

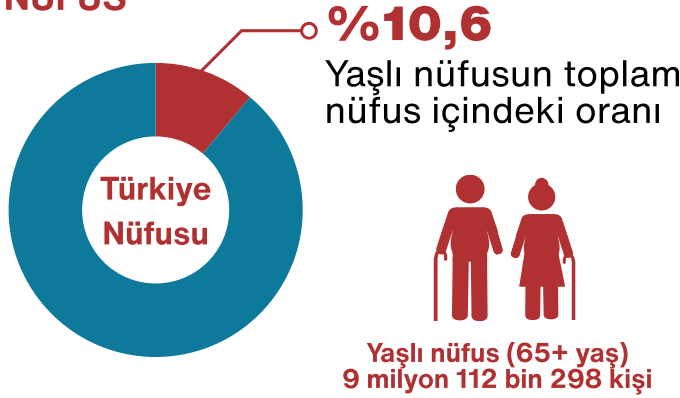
2024

İSTATİSTİKLERLE YAŞLILAR

tuik
TÜRKİYE İSTATİSTİK KURUMU



NÜFUS



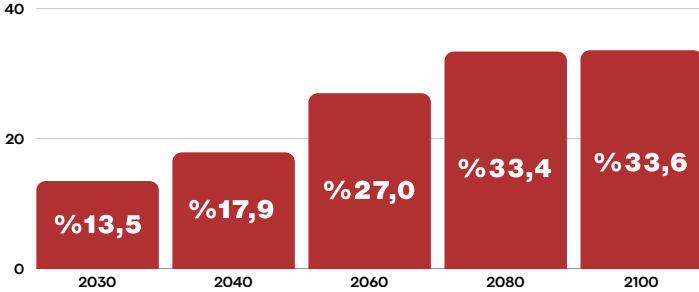
Yaş Grubuna Göre Yaşlı Nüfus Oranı

65-74 yaş %63,4

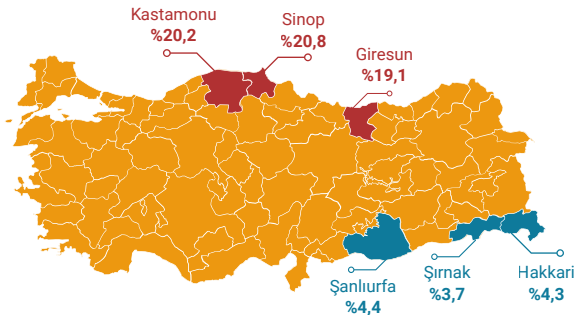
75-84 yaş %28,8

85+ yaş %7,8

Nüfus Projeksiyonlarına Göre Yaşlı Nüfus Oranı



Yaşlı nüfus oranı en yüksek il Sinop, en düşük il Şırnak



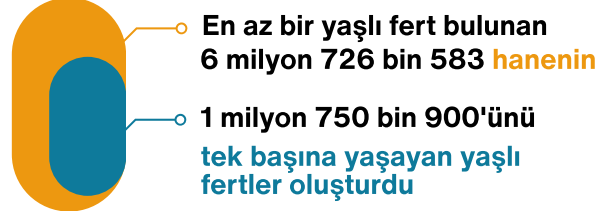
Yaşlı nüfus oranının en yüksek olduğu iller Sinop (%20,8), Kastamonu (%20,2), Giresun (%19,1)

Yaşlı nüfus oranının en düşük olduğu iller Şırnak (%3,7), Hakkari (%4,3), Şanlıurfa (%4,4)


Kaynak: TÜİK, Adrese Dayalı Nüfus Kayıt Sistemi, 2024
TÜİK, Nüfus Projeksiyonları, 2030-2100

YAŞLI HANEHALKI

Hanelerin %25,3'ünde en az bir yaşlı fert yaşadığı görüldü



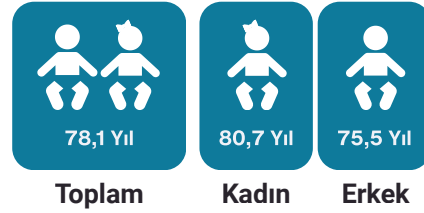
Cinsiyete Göre Tek Başına Yaşayan Yaşlı Nüfus Oranı




Kaynak: TÜİK, Adrese Dayalı Nüfus Kayıt Sistemi, 2024

BEKLENEN YAŞAM SÜRESİ

Doğuştan Beklenen Yaşam Süresi



65 Yaşına Ulaşan Bir Kişinin Beklenen Yaşam Süresi



Kaynak: TÜİK, Hayat Tabloları, 2022-2024

EĞİTİM

Eğitim Durumuna Göre Yaşlı Nüfus Oranı



Kaynak: TÜİK, Ulusal Eğitim İstatistikleri, 2024

2024


İSTATİSTİKLERLE YAŞLILAR

TÜİK
TÜRKİYE İSTATİSTİK KURUMU



MEDENİ DURUM


Yaşlı Nüfus İçinde Evli Olanların Oranı



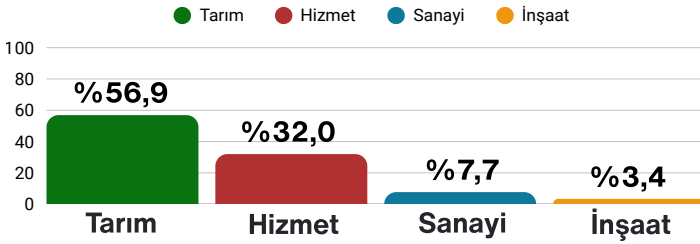
Kaynak: TÜİK, Adrese Dayalı Nüfus Kayıt Sistemi, 2024

İŞGÜCÜ

Yaşlı Nüfusun İşgücüne Katılma Oranı



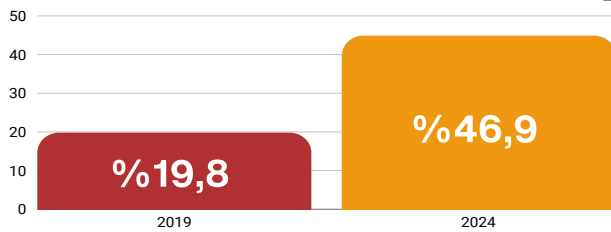
İstihdam Edilen Yaşlı Nüfusun Sektörel Dağılımı




Kaynak: TÜİK, Hanehalkı İşgücü İstatistikleri, 2024

İNTERNET KULLANIMI

65-74 Yaş Grubunda İnternet Kullananların Oranı

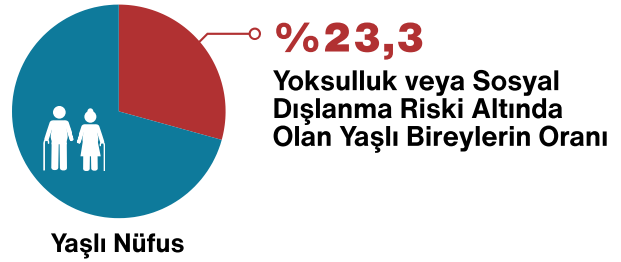
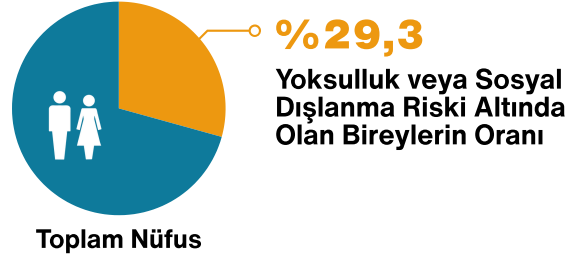


Cinsiyete Göre Yaşlı Nüfusun İnternet Kullanım Oranı




Kaynak: TÜİK, Hanehalkı Bilişim Teknolojileri Kullanım Araştırması, 2019, 2024

YOKSULLUK



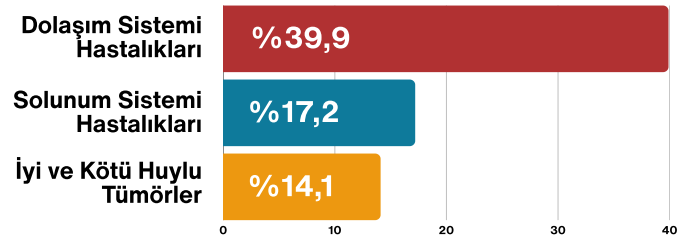
Cinsiyete Göre Yoksulluk veya Sosyal Dışlanma Riski Altında Olan Yaşlı Nüfus Oranı



Kaynak: TÜİK, Yoksulluk ve Yaşam Koşulları İstatistikleri, 2024

ÖLÜM NEDENLERİ

İlk Üç Ölüm Nedeni




Kaynak: TÜİK, Ölüm ve Ölüm Nedeni İstatistikleri, 2024

MUTLULUK

65 Yaş ve Üzeri

Bireylerin Genel Mutluluk Düzeyi



Kaynak: TÜİK, Yaşam Memnuniyeti Araştırması, 2024