



FİNANSAL YATIRIM ARAÇLARININ REEL GETİRİ ORANLARI HABER BÜLTENİNDE YAPILAN ANA REVİZYONA İLİŞKİN METODOLOJİK DOKÜMAN

Giriş

Finansal Yatırım Araçlarının Reel Getiri Oranları, yatırım araçlarından mevduat faizi (brüt), borsa endeksi (BIST 100), altın (külçe), Amerikan Doları, Euro ve Devlet İç Borçlanma Senetleri'nin (DİBS) aylık, üç aylık, altı aylık, yıllık ve ortalama yıllık reel getirisi için (ÜFE ve TÜFE ile indirgenmiş) hesaplanmaktadır.

Mevduat faizi getiri oranları, toplam mevduatın %90'ına sahip bankalardan alınan, bankalarda açılan fiili tasarruf mevduatına uygulanan aylık, 3 aylık, 6 aylık ve yıllık ağırlıklı ortalama faiz oranı kullanılarak hesaplanmaktadır. Daha önce mevduat faizi getiri oranları için, bankaların mevduatlara uyguladıkları cari mevduat faiz oranları kullanılmaktaydı.

Borsa endeksinde Borsa İstanbul'dan (BIST 100) elde edilen 1. ve 2. seans kapanış fiyatları birleşik endeksinin aylık ortalaması kullanılmıştır. BIST 100 Endeksi, borsada en az 60 gün süre ile işlem gören hisse senetlerinden piyasa değeri ve günlük ortalama işlem hacmi en büyük olan 100 şirketin hisse senetlerinden hesaplanmaktadır.

Amerikan Doları ve Euro, Türkiye Cumhuriyeti Merkez Bankası'nın 1 Amerikan Doları ve 1 Euro karşılığı döviz alış kurunun 1 aylık ortalamasıdır. Altın fiyatlarında, İstanbul Altın Borsası aylık ortalama külçe altın fiyatları(TL/gr) kullanılmaktadır.

Devlet İç Borçlanma Senetleri'ne ait getiri oranları, Borsa İstanbul tarafından yayınlanan BIST-KYD DİBS Endeksleri kapsamındaki "BIST-KYD DİBS Tüm Endeksi" kullanılarak hesaplanmaktadır. Bu endeks, Borçlanma Araçları Piyasası (BAP)'nda işlem gören iskontolu ve sabit faizli kuponlu Devlet İç Borçlanma Senetlerinin getirilerini tüm vadeleri kapsayarak yansıtmaktadır.

Ana Revizyon Nedenleri

Mevduat faizi getiri oranları hesaplamaları, toplam mevduatın %90'ına sahip bankalardan alınan aylık, 3 aylık, 6 aylık ve yıllık cari mevduat faiz oranları kullanılarak yapılmaktaydı. Bankalar tarafından bildirilen cari mevduat faiz oranı ile fiilen bankalarda açılan mevduata uygulanan faiz oranlarındaki farklılaşma nedeni ile, reel durumun yansıtılması için bankalarda

fiilen açılan tasarruf mevduatına uygulanan ağırlıklı ortalama mevduat faiz oranları hesaplamalarda kullanılmaya başlanmıştır.

Bu kapsamda toplam mevduatın %90'ına sahip bankalardan gelen ağırlıklı ortalama mevduat faiz oranları kullanılarak mevduat faizinin reel ve nominal getiri oranları hesaplanmıştır.

Ana Revizyonun Uzunluğu

Revizyon işlemi, 2006 yılının Ocak ayından başlayarak 2016 yılı Ağustos ayına kadar yapılmıştır.

Ana Revizyonun Derinliği

Mevduat faizinin nominal ve reel getiri oranlarının aylık, 3 aylık, 6 aylık ve yıllık verileri için revizyon yapılmıştır.

Ana Revizyonun Etkileri

Mevduat faizlerinin nominal ve reel getiri serileri için yapılan revizyonun etkilerini gösteren tablo ve grafikler aşağıda sunulmuştur.

Tablo 1,2,3 ve 4 değerlendirildiğinde; mevduat faizi getirilerinde aylık değerlerde ortalama %0,14, üç aylık değerlerde ortalama %0,63, altı aylık değerlerde ortalama %1,08, yıllık değerlerde ortalama %1,96 oranlarında revizyon olduğu anlaşılmaktadır.

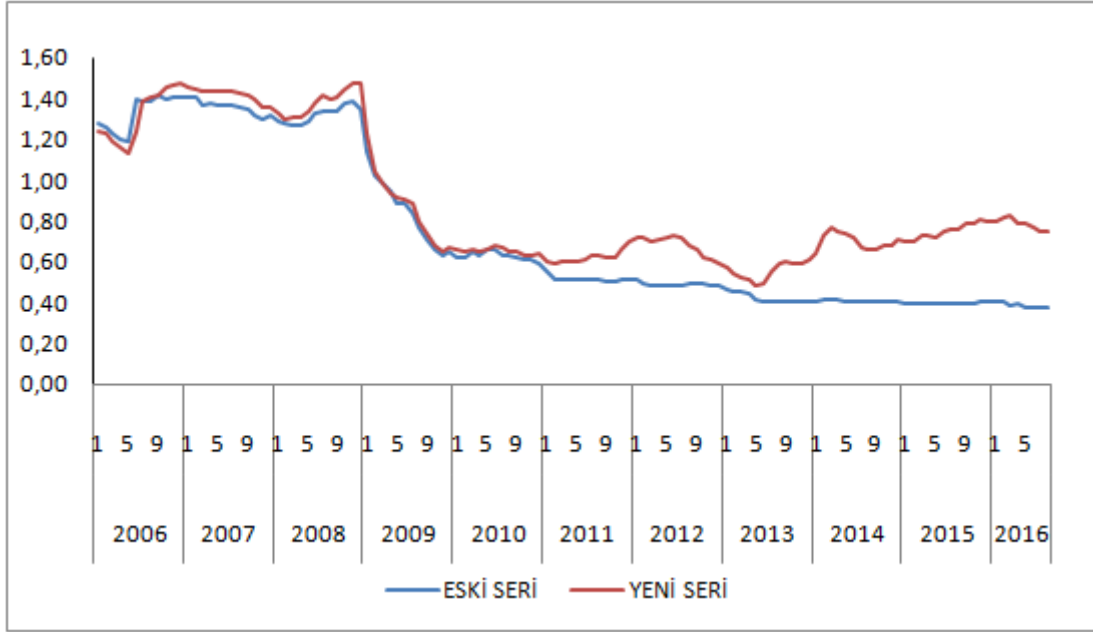
Tablo.1 Mevduat Faizlerinin Aylık Getiri Oranları Ana Revizyon Etkileri

Yıl	Ay	ESKİ SERİ			YENİ SERİ			Mutlak Revizyon (Nominal Getiri)	Yıl	Ay	ESKİ SERİ			YENİ SERİ			Mutlak Revizyon (Nominal Getiri)
		Nominal getiri (%)	Reel getiri Yİ-ÜFE	TÜFE	Nominal getiri (%)	Reel getiri Yİ-ÜFE	TÜFE				Nominal getiri (%)	Reel getiri Yİ-ÜFE	TÜFE				
2006	Ocak	1,28	-0,67	0,53	1,24	-0,71	0,48	0,04	2011	Temmuz	0,52	0,55	0,93	0,63	0,66	1,05	0,11
2006	Şubat	1,26	1,00	1,04	1,23	0,96	1,00	0,03	2011	Ağustos	0,52	-1,22	-0,21	0,63	-1,11	-0,10	0,11
2006	Mart	1,23	0,98	0,96	1,20	0,94	0,92	0,03	2011	Eylül	0,51	-1,02	-0,24	0,62	-0,91	-0,13	0,11
2006	Nisan	1,20	-0,73	-0,14	1,17	-0,76	-0,17	0,03	2011	Ekim	0,51	-1,07	-2,67	0,62	-0,96	-2,56	0,11
2006	Mayıs	1,19	-1,54	-0,68	1,13	-1,59	-0,73	0,06	2011	Kasım	0,52	-0,13	-1,19	0,66	0,01	-1,06	0,14
2006	Haziran	1,40	-2,52	1,06	1,24	-2,67	0,90	0,16	2011	Aralık	0,52	-0,48	-0,06	0,69	-0,30	0,11	0,17
2006	Temmuz	1,39	0,53	0,54	1,39	0,52	0,53	0,00	2012	Ocak	0,52	0,14	-0,04	0,71	0,33	0,15	0,19
2006	Ağustos	1,39	2,16	1,84	1,40	2,17	1,85	0,01	2012	Şubat	0,50	0,59	-0,06	0,71	0,80	0,15	0,21
2006	Eylül	1,42	1,65	0,13	1,42	1,65	0,12	0,00	2012	Mart	0,49	0,13	0,08	0,70	0,34	0,29	0,21
2006	Ekim	1,40	0,95	0,13	1,45	1,00	0,18	0,05	2012	Nisan	0,49	0,41	-1,01	0,70	0,62	-0,81	0,21
2006	Kasım	1,41	1,70	0,12	1,46	1,76	0,17	0,05	2012	Mayıs	0,49	-0,04	0,70	0,71	0,18	0,93	0,22
2006	Aralık	1,41	1,53	1,18	1,47	1,59	1,24	0,06	2012	Haziran	0,49	2,01	1,40	0,73	2,25	1,64	0,24
2007	Ocak	1,41	1,46	0,41	1,46	1,51	0,45	0,05	2012	Temmuz	0,49	0,80	0,72	0,72	1,03	0,95	0,23
2007	Şubat	1,41	0,46	0,98	1,45	0,50	1,02	0,04	2012	Ağustos	0,50	0,24	-0,06	0,68	0,42	0,12	0,18
2007	Mart	1,37	0,40	0,45	1,44	0,47	0,52	0,07	2012	Eylül	0,50	-0,52	-0,52	0,66	-0,37	-0,37	0,16
2007	Nisan	1,38	0,58	0,17	1,43	0,63	0,22	0,05	2012	Ekim	0,50	0,33	-1,43	0,62	0,45	-1,32	0,12
2007	Mayıs	1,37	0,98	0,87	1,44	1,04	0,93	0,07	2012	Kasım	0,49	-1,15	0,11	0,61	-1,04	0,23	0,12
2007	Haziran	1,37	1,48	1,61	1,44	1,55	1,68	0,07	2012	Aralık	0,49	0,61	0,11	0,59	0,71	0,21	0,10
2007	Temmuz	1,37	1,31	2,12	1,44	1,37	2,18	0,07	2013	Ocak	0,47	0,65	-1,16	0,57	0,75	-1,06	0,10
2007	Ağustos	1,36	0,51	1,34	1,43	0,57	1,41	0,07	2013	Şubat	0,46	0,59	0,16	0,54	0,67	0,24	0,08
2007	Eylül	1,35	0,33	0,32	1,42	0,39	0,38	0,07	2013	Mart	0,46	-0,35	-0,20	0,52	-0,29	-0,14	0,06
2007	Ekim	1,32	1,45	-0,48	1,40	1,53	-0,41	0,08	2013	Nisan	0,45	0,96	0,03	0,51	1,03	0,09	0,06
2007	Kasım	1,30	0,41	-0,64	1,36	0,46	-0,58	0,06	2013	Mayıs	0,42	-0,57	0,27	0,48	-0,51	0,33	0,06
2007	Aralık	1,32	1,17	1,10	1,36	1,20	1,13	0,04	2013	Haziran	0,41	-1,03	-0,35	0,49	-0,96	-0,27	0,08
2008	Ocak	1,29	0,87	0,49	1,33	0,91	0,53	0,04	2013	Temmuz	0,41	-0,57	0,10	0,55	-0,44	0,24	0,14
2008	Şubat	1,28	-1,25	-0,01	1,30	-1,23	0,01	0,02	2013	Ağustos	0,41	0,37	0,51	0,59	0,55	0,69	0,18
2008	Mart	1,27	-1,84	0,31	1,31	-1,80	0,35	0,04	2013	Eylül	0,41	-0,47	-0,36	0,60	-0,28	-0,17	0,19
2008	Nisan	1,27	-3,09	-0,40	1,31	-3,05	-0,37	0,04	2013	Ekim	0,41	-0,28	-1,37	0,59	-0,10	-1,19	0,18
2008	Mayıs	1,29	-0,81	-0,20	1,33	-0,77	-0,15	0,04	2013	Kasım	0,41	-0,21	0,40	0,59	-0,03	0,58	0,18
2008	Haziran	1,33	1,01	1,70	1,37	1,05	1,74	0,04	2013	Aralık	0,41	-0,69	-0,05	0,61	-0,50	0,15	0,20
2008	Temmuz	1,34	0,09	0,76	1,42	0,17	0,83	0,08	2014	Ocak	0,41	-2,82	-1,54	0,64	-2,60	-1,32	0,23
2008	Ağustos	1,34	3,77	1,58	1,40	3,83	1,64	0,06	2014	Şubat	0,42	-0,95	-0,01	0,73	-0,64	0,30	0,31
2008	Eylül	1,34	2,26	0,89	1,40	2,33	0,95	0,06	2014	Mart	0,42	-0,32	-0,70	0,77	0,03	-0,36	0,35
2008	Ekim	1,38	0,81	-1,19	1,45	0,87	-1,12	0,07	2014	Nisan	0,42	0,33	-0,91	0,75	0,66	-0,58	0,33
2008	Kasım	1,39	1,42	0,56	1,47	1,50	0,64	0,08	2014	Mayıs	0,41	0,93	0,01	0,73	1,26	0,33	0,32
2008	Aralık	1,35	5,07	1,77	1,48	5,20	1,89	0,13	2014	Haziran	0,41	0,35	0,10	0,71	0,65	0,40	0,30
2009	Ocak	1,15	0,92	0,86	1,23	1,00	0,94	0,08	2014	Temmuz	0,41	-0,32	-0,04	0,66	-0,07	0,21	0,25
2009	Şubat	1,03	-0,14	1,37	1,04	-0,12	1,39	0,01	2014	Ağustos	0,41	-0,01	0,32	0,65	0,23	0,56	0,24
2009	Mart	0,99	0,70	-0,11	0,98	0,69	-0,12	0,01	2014	Eylül	0,41	-0,44	0,27	0,66	-0,19	0,52	0,25
2009	Nisan	0,95	0,30	0,93	0,94	0,28	0,92	0,01	2014	Ekim	0,41	-0,51	-1,46	0,67	-0,25	-1,20	0,26
2009	Mayıs	0,89	0,94	0,25	0,91	0,96	0,27	0,02	2014	Kasım	0,41	1,39	0,23	0,68	1,67	0,50	0,27
2009	Haziran	0,89	-0,05	0,78	0,91	-0,03	0,80	0,02	2014	Aralık	0,41	1,18	0,85	0,71	1,48	1,16	0,30
2009	Temmuz	0,84	1,56	0,59	0,88	1,60	0,63	0,04	2015	Ocak	0,40	0,07	-0,69	0,70	0,37	-0,40	0,30
2009	Ağustos	0,77	0,35	1,07	0,80	0,37	1,10	0,03	2015	Şubat	0,40	-0,79	-0,31	0,69	-0,50	-0,02	0,29
2009	Eylül	0,71	0,09	0,32	0,74	0,12	0,35	0,03	2015	Mart	0,40	-0,64	-0,78	0,72	-0,32	-0,46	0,32
2009	Ekim	0,66	0,38	-1,71	0,68	0,40	-1,69	0,02	2015	Nisan	0,40	-1,02	-1,21	0,72	-0,70	-0,89	0,32
2009	Kasım	0,64	-0,64	-0,62	0,65	-0,64	-0,62	0,01	2015	Mayıs	0,40	-0,70	-0,16	0,72	-0,38	0,16	0,32
2009	Aralık	0,65	-0,01	0,12	0,67	0,01	0,14	0,02	2015	Haziran	0,40	0,15	0,91	0,75	0,50	1,26	0,35
2010	Ocak	0,63	0,05	-1,20	0,66	0,08	-1,17	0,03	2015	Temmuz	0,40	0,72	0,31	0,76	1,08	0,67	0,36
2010	Şubat	0,63	-1,01	-0,81	0,65	-0,99	-0,79	0,02	2015	Ağustos	0,40	-0,57	0,00	0,76	-0,22	0,36	0,36
2010	Mart	0,65	-1,27	0,07	0,65	-1,26	0,07	0,00	2015	Eylül	0,40	-1,11	-0,49	0,79	-0,73	-0,10	0,39
2010	Nisan	0,64	-1,67	0,04	0,65	-1,66	0,05	0,01	2015	Ekim	0,40	0,60	-1,13	0,78	0,99	-0,75	0,38
2010	Mayıs	0,66	1,83	1,02	0,66	1,83	1,02	0,00	2015	Kasım	0,41	1,86	-0,26	0,80	2,26	0,13	0,39
2010	Haziran	0,66	1,17	1,23	0,67	1,18	1,24	0,01	2015	Aralık	0,41	0,74	0,20	0,79	1,13	0,58	0,38
2010	Temmuz	0,64	0,80	1,13	0,67	0,83	1,15	0,03	2016	Ocak	0,41	-0,14	-1,38	0,80	0,24	-1,01	0,39
2010	Ağustos	0,64	-0,50	0,24	0,65	-0,50	0,25	0,01	2016	Şubat	0,41	0,61	0,43	0,81	1,01	0,83	0,40
2010	Eylül	0,63	0,12	-0,59	0,65	0,14	-0,58	0,02	2016	Mart	0,39	-0,01	0,43	0,82	0,42	0,86	0,43
2010	Ekim	0,62	-0,58	-1,19	0,63	-0,57	-1,18	0,01	2016	Nisan	0,40	-0,12	-0,38	0,79	0,27	0,01	0,39
2010	Kasım	0,62	0,93	0,59	0,63	0,94	0,60	0,01	2016	Mayıs	0,38	-1,08	-0,20	0,79	-0,68	0,21	0,41
2010	Aralık	0,60	-0,70	0,90	0,63	-0,67	0,94	0,03	2016	Haziran	0,38	-0,03	-0,09	0,77	0,36	0,30	0,39
2011	Ocak	0,56	-1,76	0,15	0,60	-1,72	0,19	0,04	2016	Temmuz	0,38	0,17	-0,77	0,75	0,54	-0,41	0,37
2011	Şubat	0,52	-1,18	-0,21	0,59	-1,11	-0,14	0,07	2016	Ağustos	0,38	0,30	0,67	0,75	0,67	1,04	0,37
2011	Mart	0,52	-0,69	0,10	0,60	-0,62	0,17	0,08									
2011	Nisan	0,52	-0,09	-0,35	0,60	-0,01	-0,27	0,08									
2011	Mayıs	0,52	0,37	-1,86	0,60	0,45	-1,78	0,08									
2011	Haziran	0,52	0,51	1,98	0,61	0,60	2,07	0,09									
											Ortalama Mutlak Revizyon			0,14			

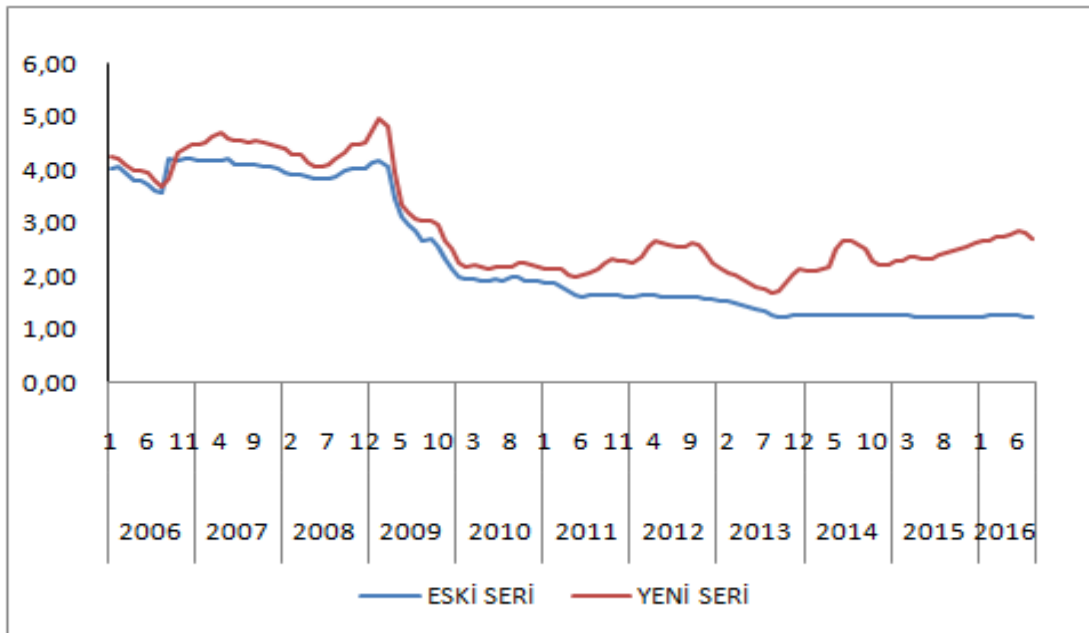
Tablo.3 Mevduat Faizlerinin 6 Aylık Getiri Oranları Ana Revizyon Etkileri

Yıl	Ay	ESKİ SERİ			YENİ SERİ			Mutlak Revizyon (Nominal Getiri)	Yıl	Ay	ESKİ SERİ			YENİ SERİ			Mutlak Revizyon (Nominal)
		Nominal getiri (%)	Reel getiri	TÜFE	Nominal getiri (%)	Reel getiri	TÜFE				Nominal getiri (%)	Reel getiri	TÜFE				
2006	Ocak	8,05	4,40	1,55	8,28	4,62	1,77	0,23	2011	Temmuz	3,46	-0,26	0,86	4,05	0,31	1,43	0,59
2006	Şubat	8,00	5,16	2,15	8,23	6,11	2,37	0,23	2011	Ağustos	3,31	-0,44	0,71	3,95	0,18	1,34	0,64
2006	Mart	8,00	5,72	2,92	8,25	7,62	3,16	0,25	2011	Eylül	3,31	-0,76	0,38	4,05	-0,05	1,10	0,74
2006	Nisan	7,85	4,27	3,24	8,29	6,31	3,66	0,44	2011	Ekim	3,37	-1,67	-1,90	4,30	-0,79	-1,01	0,93
2006	Mayıs	7,90	0,54	2,80	8,38	1,17	3,26	0,48	2011	Kasım	3,36	-2,17	-1,24	4,50	-1,09	-0,15	1,14
2006	Haziran	7,75	-3,52	2,74	8,27	-3,05	3,24	0,52	2011	Aralık	3,37	-3,12	-3,20	4,61	-1,96	-2,04	1,24
2006	Temmuz	7,40	-2,78	2,31	8,02	-2,22	2,90	0,62	2012	Ocak	3,37	-3,52	-4,14	4,68	-2,29	-2,92	1,31
2006	Ağustos	7,35	-1,85	2,93	7,79	-1,45	3,36	0,44	2012	Şubat	3,33	-1,77	-4,02	4,70	-0,46	-2,75	1,37
2006	Eylül	7,25	-1,46	1,81	7,64	-1,10	2,18	0,39	2012	Mart	3,31	-0,63	-3,72	4,56	0,58	-2,55	1,25
2006	Ekim	7,15	-0,10	1,79	7,53	0,25	2,14	0,38	2012	Nisan	3,30	0,88	-2,06	4,57	2,12	-0,86	1,27
2006	Kasım	7,15	2,97	2,38	7,24	3,06	2,47	0,09	2012	Mayıs	3,32	1,02	-0,14	4,77	2,43	1,27	1,45
2006	Aralık	8,44	8,54	3,71	7,51	7,61	2,82	0,93	2012	Haziran	3,32	3,57	1,34	5,11	5,36	3,10	1,79
2007	Ocak	8,35	9,43	3,47	8,23	9,31	3,35	0,12	2012	Temmuz	3,34	4,32	2,18	5,26	6,26	4,07	1,92
2007	Şubat	8,38	7,64	2,60	8,38	7,64	2,60	0,00	2012	Ağustos	3,27	3,88	2,11	5,32	5,94	4,13	2,05
2007	Mart	8,43	6,40	3,03	8,49	6,45	3,09	0,06	2012	Eylül	3,20	3,13	1,42	5,11	5,04	3,30	1,91
2007	Nisan	8,36	5,97	3,02	8,46	6,06	3,12	0,10	2012	Ekim	3,20	3,02	0,97	5,13	4,95	2,85	1,93
2007	Mayıs	8,36	5,24	3,83	8,46	5,34	3,93	0,10	2012	Kasım	3,20	1,89	0,38	5,17	3,83	2,29	1,97
2007	Haziran	8,41	5,27	4,37	8,62	5,48	4,58	0,21	2012	Aralık	3,20	0,49	-0,90	5,19	2,42	1,00	1,99
2007	Temmuz	8,42	5,16	6,21	8,77	5,50	6,55	0,35	2013	Ocak	3,20	0,35	-2,72	5,11	2,21	-0,93	1,91
2007	Ağustos	8,44	5,27	6,66	8,65	5,47	6,86	0,21	2013	Şubat	3,18	0,71	-2,49	4,84	2,33	-0,93	1,66
2007	Eylül	8,22	5,02	6,32	8,60	5,38	6,69	0,38	2013	Mart	3,16	0,91	-2,15	4,58	2,30	-0,80	1,42
2007	Ekim	8,24	6,01	5,70	8,69	6,45	6,14	0,45	2013	Nisan	3,05	1,50	-0,76	4,34	2,77	0,49	1,29
2007	Kasım	8,20	5,45	4,17	8,79	6,03	4,74	0,59	2013	Mayıs	3,03	2,14	-0,55	4,24	3,35	0,62	1,21
2007	Aralık	8,18	5,16	3,67	8,82	5,78	4,28	0,64	2013	Haziran	3,01	0,54	-0,95	4,14	1,64	0,13	1,13
2008	Ocak	8,17	4,78	2,09	8,85	5,44	2,73	0,68	2013	Temmuz	2,89	-0,75	0,25	3,92	0,24	1,26	1,03
2008	Şubat	8,15	3,01	0,78	8,73	3,56	1,32	0,58	2013	Ağustos	2,83	-0,97	0,60	3,78	-0,06	1,52	0,95
2008	Mart	8,03	0,75	0,74	8,64	1,31	1,31	0,61	2013	Eylül	2,80	-1,07	0,47	3,65	-0,25	1,30	0,85
2008	Nisan	7,86	-3,87	0,72	8,51	-3,29	1,32	0,65	2013	Ekim	2,74	-2,30	-0,95	3,53	-1,55	-0,19	0,79
2008	Mayıs	7,74	-5,13	1,06	8,37	-4,57	1,65	0,63	2013	Kasım	2,54	-2,12	-1,01	3,39	-1,31	-0,19	0,85
2008	Haziran	7,80	-5,24	1,70	8,27	-4,82	2,14	0,47	2013	Aralık	2,48	-1,84	-0,76	3,40	-0,96	0,13	0,92
2008	Temmuz	7,74	-6,06	1,87	8,07	-5,77	2,18	0,33	2014	Ocak	2,48	-4,05	-2,39	3,57	-3,03	-1,35	1,09
2008	Ağustos	7,64	-1,44	3,35	7,95	-1,15	3,65	0,31	2014	Şubat	2,53	-5,28	-2,86	3,80	-4,10	-1,65	1,27
2008	Eylül	7,66	2,62	3,89	7,91	2,86	4,13	0,25	2014	Mart	2,52	-5,14	-3,22	4,01	-3,76	-1,81	1,49
2008	Ekim	7,67	6,64	2,96	7,95	6,91	3,23	0,28	2014	Nisan	2,52	-4,58	-2,78	4,08	-3,13	-1,30	1,56
2008	Kasım	7,77	9,03	3,73	8,19	9,46	4,14	0,42	2014	Mayıs	2,52	-3,48	-3,16	4,03	-2,06	-1,73	1,51
2008	Aralık	8,00	13,65	4,01	8,36	14,02	4,35	0,36	2014	Haziran	2,52	-2,47	-3,01	4,16	-0,91	-1,46	1,64
2009	Ocak	8,03	14,83	4,34	8,85	15,70	5,13	0,82	2014	Temmuz	2,52	0,04	-1,54	4,24	1,72	0,11	1,72
2009	Şubat	8,00	10,83	4,41	8,70	11,54	5,08	0,70	2014	Ağustos	2,57	1,04	-1,17	4,82	3,26	1,00	2,25
2009	Mart	8,03	9,54	3,77	8,66	10,18	4,37	0,63	2014	Eylül	2,57	0,92	-0,19	5,13	3,45	2,30	2,56
2009	Nisan	8,35	9,78	6,76	8,83	10,26	7,23	0,48	2014	Ekim	2,57	0,10	-0,74	5,18	2,65	1,79	2,61
2009	Mayıs	8,23	9,68	6,84	9,14	10,60	7,74	0,91	2014	Kasım	2,55	0,53	-0,54	5,11	3,04	1,94	2,56
2009	Haziran	8,00	4,58	6,06	9,19	5,73	7,23	1,19	2014	Aralık	2,51	1,31	0,18	4,94	3,71	2,55	2,43
2009	Temmuz	6,91	4,51	5,03	8,16	5,73	6,26	1,25	2015	Ocak	2,48	1,69	-0,50	4,62	3,81	1,58	2,14
2009	Ağustos	6,20	4,58	4,29	7,25	5,62	5,33	1,05	2015	Şubat	2,48	0,91	-1,11	4,45	2,85	0,79	1,97
2009	Eylül	5,93	3,99	4,76	6,88	4,92	5,70	0,95	2015	Mart	2,48	0,71	-2,13	4,46	2,65	-0,24	1,98
2009	Ekim	5,70	4,13	2,10	6,20	4,62	2,58	0,50	2015	Nisan	2,48	0,21	-1,88	4,53	2,21	0,09	2,05
2009	Kasım	5,22	2,28	1,00	5,99	3,03	1,73	0,77	2015	Mayıs	2,48	-1,86	-2,24	4,58	0,15	-0,24	2,10
2009	Aralık	5,25	2,60	0,60	5,82	3,16	1,15	0,57	2015	Haziran	2,48	-2,85	-2,18	4,67	-0,78	-0,09	2,19
2010	Ocak	4,95	1,00	-1,25	6,22	2,22	-0,06	1,27	2015	Temmuz	2,47	-2,23	-1,20	4,62	-0,18	0,87	2,15
2010	Şubat	4,64	-0,52	-3,25	5,36	0,16	-2,58	0,72	2015	Ağustos	2,45	-2,04	-0,91	4,50	-0,07	1,08	2,05
2010	Mart	4,32	-2,12	-3,72	4,99	-1,49	-3,10	0,67	2015	Eylül	2,45	-2,50	-0,62	4,49	-0,56	1,36	2,04
2010	Nisan	3,99	-4,40	-2,29	4,62	-3,83	-1,70	0,63	2015	Ekim	2,46	-0,90	-0,53	4,51	1,08	1,46	2,05
2010	Mayıs	3,91	-2,12	-0,77	4,96	-1,13	0,23	1,05	2015	Kasım	2,46	1,65	-0,64	4,64	3,81	1,47	2,18
2010	Haziran	3,95	-0,93	0,35	4,60	-0,31	0,98	0,65	2015	Aralık	2,46	2,25	-1,35	4,70	4,48	0,81	2,24
2010	Temmuz	3,85	-0,31	2,60	4,23	0,05	2,97	0,38	2016	Ocak	2,46	1,37	-3,03	4,76	3,64	-0,85	2,30
2010	Ağustos	3,84	0,19	3,65	4,45	0,78	4,26	0,61	2016	Şubat	2,46	2,57	-2,62	4,76	4,88	-0,43	2,30
2010	Eylül	3,88	1,66	3,04	4,23	2,00	3,38	0,35	2016	Mart	2,46	3,71	-1,71	5,01	6,29	0,74	2,55
2010	Ekim	3,83	2,76	1,74	4,26	3,19	2,17	0,43	2016	Nisan	2,45	2,96	-0,97	5,00	5,53	1,50	2,55
2010	Kasım	3,94	2,00	1,45	4,29	2,35	1,80	0,35	2016	Mayıs	2,49	0,06	-0,84	5,12	2,62	1,70	2,63
2010	Aralık	3,94	0,18	1,19	4,58	0,80	1,82	0,64	2016	Haziran	2,49	-0,68	-1,10	5,28	2,03	1,59	2,79
2011	Ocak	3,84	-2,38	0,19	4,65	-1,61	0,98	0,81	2016	Temmuz	2,49	-0,35	-0,47	5,35	2,43	2,31	2,86
2011	Şubat	3,84	-2,93	-0,13	4,50	-2,31	0,51	0,66	2016	Ağustos	2,49	-0,63	-0,19	5,49	2,28	2,72	3,00
2011	Mart	3,81	-3,64	0,65	4,52	-2,98	1,34	0,71									
2011	Nisan	3,75	-3,12	1,55	4,29	-2,61	2,08	0,54									
2011	Mayıs	3,75	-3,57	-0,82	4,44	-2,92	-0,16	0,69									
2011	Haziran	3,62	-2,44	0,18	4,24	-1,85	0,79	0,62									
											Ortalama Mutlak Revizyon			1,08			

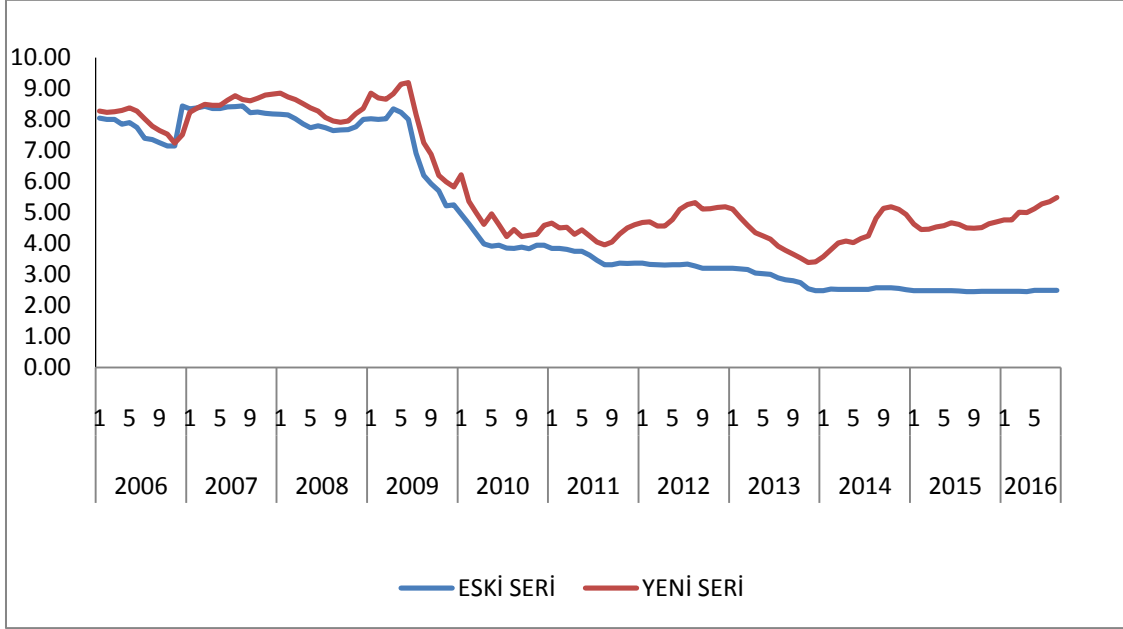
Grafik.1 Mevduat Faizlerinin Aylık Getiri Oranları Ana Revizyon Etkileri



Grafik.2 Mevduat Faizlerinin 3 Aylık Getiri Oranları Ana Revizyon Etkileri



Grafik.3 Mevduat Faizlerinin 6 Aylık Getiri Oranları Ana Revizyon Etkileri



Grafik.4 Mevduat Faizlerinin Yıllık Getiri Oranları Ana Revizyon Etkileri

