

# Resmi İstatistik Programı 2007 Yılı İzleme Raporu

Resmi İstatistik Programı, ülkenin ekonomi, sosyal, demografi, kültür, çevre, bilim, teknoloji ve ihtiyaç duyduğu diğer alanlardaki durumunun tespit edilmesi ve izlenmesi için gereken istatistikleri kapsamaktadır.

Program'da, resmi istatistiklerin üretimine ve yayımına ilişkin temel ilkeler ile standartları detaylı biçimde belirlenmiş, ulusal ve uluslararası düzeyde ihtiyaç duyulan alanlarda güncel, güvenilir, zamanlı, şeffaf ve tarafsız veri üretilmesinin tedbirleri alınmış, Kurum ve Kuruluşlarımızın istatistik üretimindeki görevleri açık bir şekilde belirtilmiştir. Program, hangi verinin hangi kurum tarafından, hangi yöntemle derleneceği ve hangi dönemler için ve ne zaman yayımlanacağı konularına açıklık getirmektedir.

Program'da yer alan faaliyetlerin izlenmesi ve değerlendirilmesi amacıyla TÜİK tarafından her yıl "Resmi İstatistik Programı Yıllık İzleme Raporu" hazırlanmaktadır. Yıllık İzleme Raporunda, sorumlu ve ilgili kurum ve kuruluşlar tarafından yürütülen faaliyetlerin ne ölçüde gerçekleştirildiği tespit edilmekte ve varsa aksaklıklar ile bunların giderilmesi için alınması gereken tedbirler kurumlarımızla birlikte belirlenmektedir. İzleme raporları, İstatistik Konseyinde görüşülerek değerlendirilmektedir.

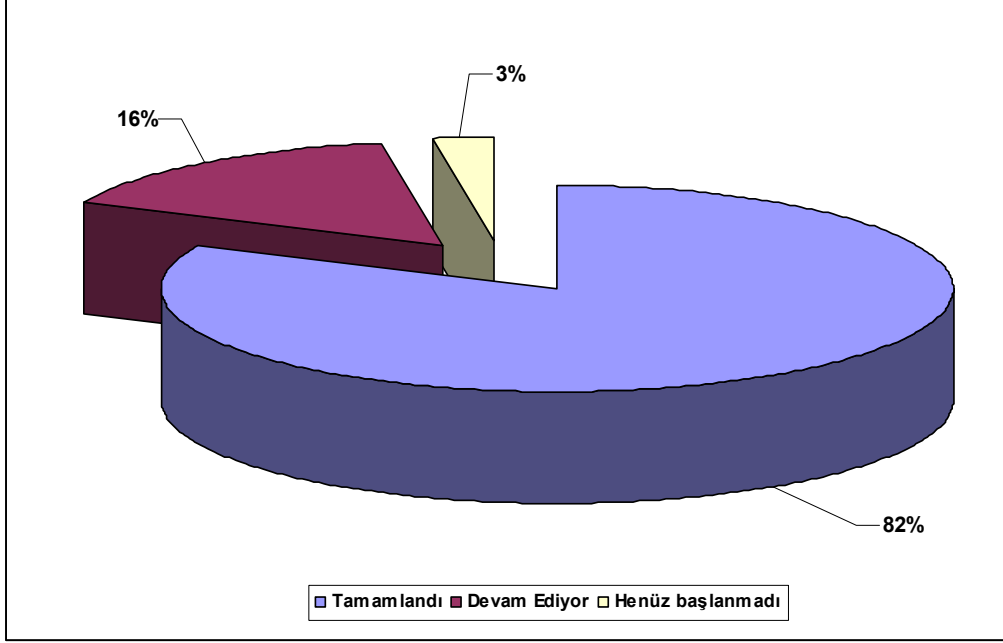
İzlemelere ilişkin diğer önemli sorgulama alanı ise, Ulusal Veri Yayımlama Takvimi (UVYT)'dir. Verilerin hangi kurum tarafından, ne zaman ve ne şekilde yayımlanacağını gösteren UVYT'nin oluşturulması çalışmalarına 2006 yılında başlanmış ve 2007 yılında tamamlanmıştır. Söz konusu takvim TÜİK Başkanlığı tarafından her yılın başında kamuoyuna açıklanmaktadır. Programda görev alan kurum ve kuruluşlar, bir sonraki yılın veri yayın tarihlerini belirleyerek UVYT'de yer almak üzere her yıl 15 Aralık tarihine kadar TÜİK Başkanlığı'na iletmekle yükümlüdürler. Verilerin yayın tarihinde meydana gelebilecek değişiklikler, UVYT'de öngörülen tarihten en geç iki gün önce gerekçesiyle birlikte kamuoyuna açıklanmak üzere, TÜİK Başkanlığı'na bildirilir.

UVYT'de yer alan verilerin yayımlanıp yayımlanmadığı TÜİK Strateji Geliştirme Daire Başkanlığı'na bağlı Resmi İstatistikler Programı Grubu tarafından hergün düzenli olarak izlenmekte ve herhangi bir aksaklık olduğunda verinin sorumlusu kuruma bildirimde bulunmaktadır.

Bu çerçevede, bu yıl ilki gerçekleştirilen 2007 Yılı İzleme Raporunda, 2007 yılına ilişkin faaliyetler izlenmekte olup, Resmi İstatistik Programı'nda yer alan kurum ve kuruluşlarla işbirliği içerisinde Programda öngörülen faaliyetlere ilişkin yapılan sorgulamalar sonucu elde edilen değerlendirmeler aşağıda detaylı bir şekilde sunulmaktadır.

Grafik 1’de görüldüğü üzere 2007 yılında tamamlanması planlanan cari<sup>1</sup> ve yeni<sup>2</sup> çalışmaların %82’sinin tamamlandığını, %16’sının devam aşamasında olduğunu ve %3’üne ise henüz başlanmadığı görülmektedir.

**Grafik 1. 2007 Yılında Tamamlanması Planlanan Cari ve Yeni Çalışmaların Tamamlanma Oranları (%)**

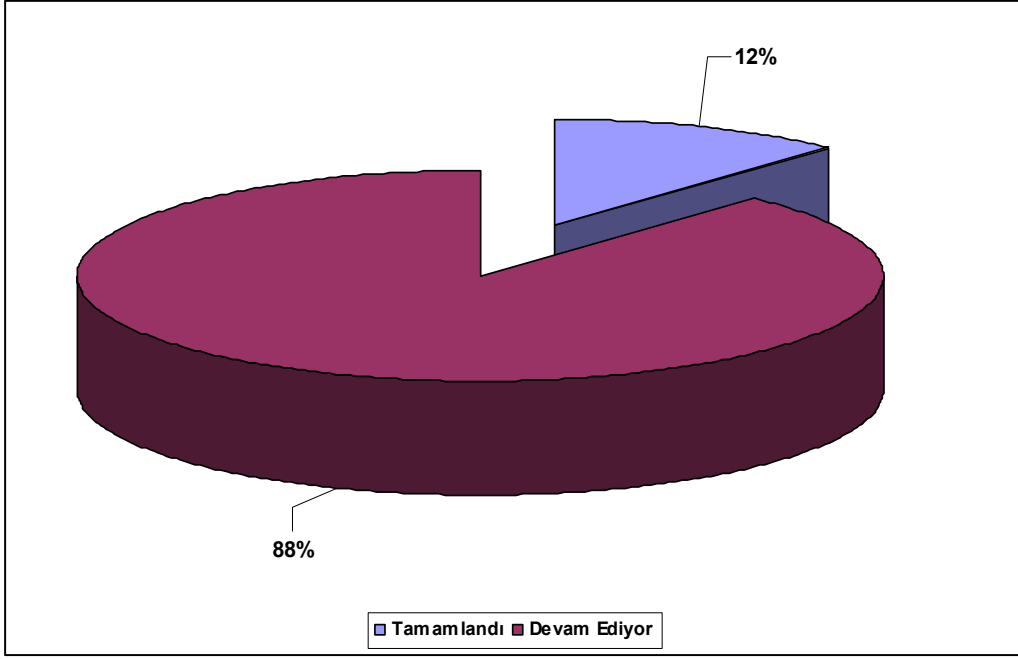


Grafik 2’de 2007 yılında başlatılan, ancak program döneminde devam edecek cari ve yeni çalışmaların tamamlanma oranlarına bakacak olursak, bu çalışmaların %12’sinin tamamlandığını görmekteyiz. Aslında bu çalışmalara ilişkin beklenen gerçekleşme dönemi program döneminin yani 2007-2011 yılları arasındaki bir yıl iken, sorumlu kurum ve kuruluşlar bu çalışmalarını programın ilk yılı olan 2007’de tamamlamışlardır.

<sup>1</sup> Cari çalışma: 2007 yılından önce başlatılan çalışmalar (2007 yılı “Resmi İstatistik Programı 2007 Yıllık İzleme Raporu” için referans dönemi olarak kabul edilmektedir)

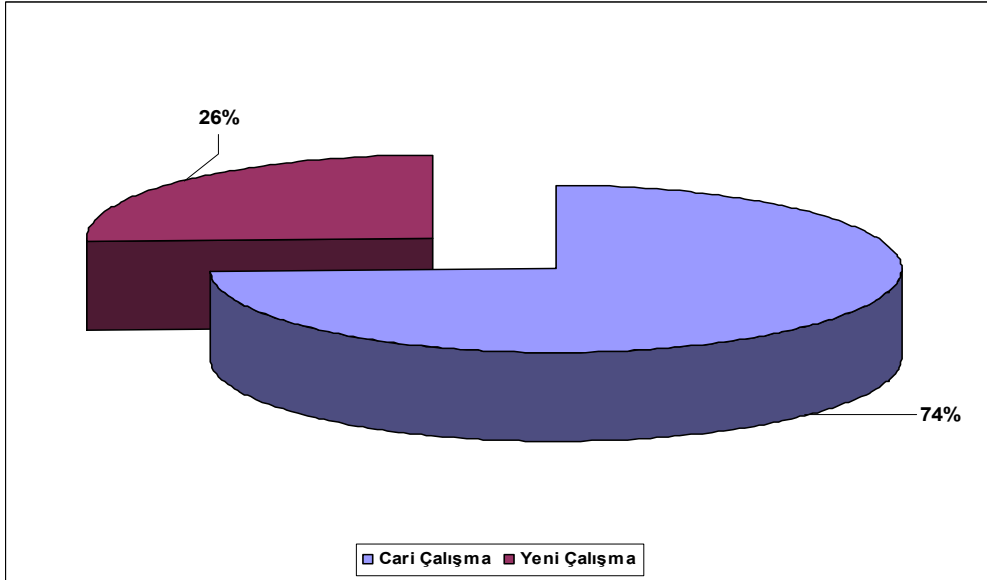
<sup>2</sup> Yeni çalışma: 2007 yılında ilk defa başlatılan çalışmalar

**Grafik 2. 2007 Yılında Başlatılan, Ancak Program Döneminde Devam Edecek Cari ve Yeni Çalışmaların Tamamlanma Oranları (%)**



Bu bölümde henüz tamamlanmamış olup devam eden çalışmalara ilişkin beklentimiz program dönemi içinde (2007-2011) bu çalışmaların tamamlanmasıdır.

**Grafik 3. 2007 Yılında Tamamlanması Planlanan Cari ve Yeni Çalışmaların Dağılımı (%)**



Grafik 3'te 2007 yılında tamamlanması planlanan cari ve yeni çalışmaların dağılımına bakıldığında, çalışmaların % 74'ünün cari çalışma olduğu ve % 26'sının ise yeni çalışmalardan (ilk defa yayımlanacak çalışmalar) olduğu görülmektedir.

**Tablo 1. 2007 Yılında Tamamlanması Planlanan Cari ve Yeni Çalışmaların Tamamlanamama Nedenlerinin Dağılımı (%)**

<b>Çalışma Tamamlanamama Sebebi</b>	<b>Yüzde</b>
1 : Teknolojik Altyapı Yetersizliği	7,4
2 : Mali Sorunlar	-
3 : İdari Düzenlemeler	14,8
4 : Personel Eksikliği	5,6
5 : Eğitim İhtiyacı (metodoloji, sınıflama, standartlar, veri analizi, vb.)	3,7
6 : Standartlara Uyum Yetersizliği (tanım, sınıflama, vb.)	5,6
7 : Veri Derleme Çalışmalarında (alan uygulamasının iptal edilmesi dahil) Yaşanan Aksaklıklar	50,0
8 : Yayının Hazırlanmasında (veri analizi süreci dahil) Yaşanan Aksaklıklar	1,9
9 : Yayının Basılmasında Yaşanan Aksaklıklar	1,9
10 : Diğer (belirtiniz)	9,3
<b>Toplam</b>	<b>100</b>

Tablo 1’de 2007 Yılında tamamlanması planlanan cari ve yeni çalışmaların tamamlanamama nedenlerinin dağılımı baktığımızda toplam 54 adet çalışmanın tabloda görülen nedenlerle gerçekleştirilemediğini ve burada en büyük sorunun veri derleme çalışmalarında (alan uygulamasının iptal edilmesi dahil) yaşanan aksaklıklar dan kaynaklandığını ve bunu sırasıyla idari düzenlemelerden kaynaklanan sorunlar, teknolojik altyapı yetersizliği, personel eksikliği, standartlara uyum yetersizliği (tanım, sınıflama, vb.) ve diğer sorunların takip ettiği görülmektedir.