

Sayı: 9 / 2018

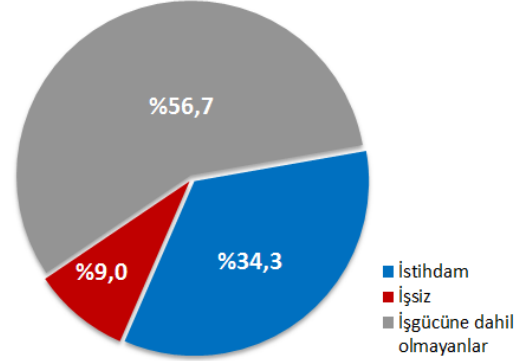
12 Nisan 2018

Genç nüfusun %43,3'ü işgücünde yer aldı

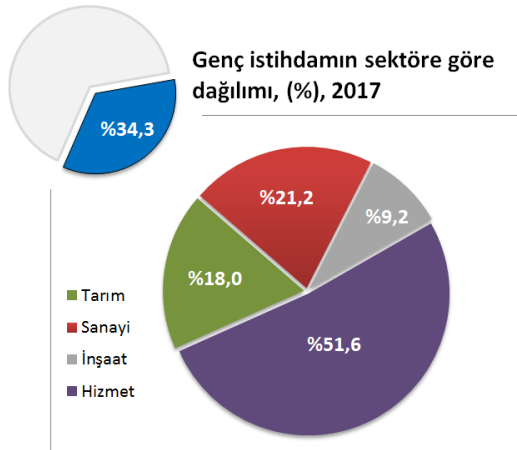
İşgücü İstatistikleri 2017 yılı sonuçlarına göre, Türkiye'de 11 milyon 875 bin kişi 15-24 yaş grubundaki gençlerden oluştu. Genç nüfusun %34,3'ünü istihdamda olanlar, %9'unu ise işsizler oluşturdu.

Gençlerin işgücüne katılma oranı 2017 yılında %43,3 iken istihdam oranı %34,3, işsizlik oranı ise %20,8 oldu. Genç nüfusun %56,7'sini oluşturan işgücü dışındakilerin önemli bir bölümünü ise eğitimdeki gençler oluşturdu.

Genç nüfusun işgücü durumuna göre dağılımı, (%), 2017



İstihdamdaki gençlerin %51,6'sı hizmet sektöründe çalıştı



2017 yılında istihdamdaki gençlerin %51,6'sı hizmet, %21,2'si sanayi, %18'i tarım ve %9,2'si inşaat sektöründe çalıştı.

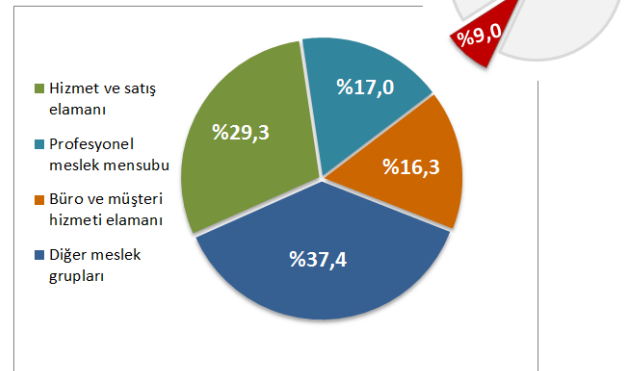
İstihdam edilen gençlerin önemli bir bölümünü; hizmet ve satış elemanı olarak çalışanlar (%25,8), nitelik gerektirmeyen işlerde çalışanlar (%20,6) ile sanatkarlar ve ilgili işlerde çalışanlar (%16,7) oluşturdu.

Genç işsizlerin %29,3'ü hizmet ve satış elemanı olarak çalışmak istedi

Meslek gruplarına göre; genç işsizlerin %29,3'ü hizmet ve satış elemanı, %17'si profesyonel meslek mensubu, %16,3'ü büro ve müşteri hizmeti elemanı olarak iş ararken, geri kalan %37,4'ü ise diğer meslek gruplarında iş aradı.

İş arayan gençlerin %96,6'sı ücretli olarak bir iş aradı. Bu gençlerin %95,7'si tam zamanlı, %3,6'sı yarı zamanlı iş aradığını, %0,8'i ise aradıkları işin tam zamanlı veya yarı zamanlı olmasının fark etmediğini beyan etti.

Aranılan meslek gruplarına göre genç işsizlerin dağılımı, (%), 2017



Kaynak: TÜİK, Hanehalkı İşgücü İstatistikleri, 2017 <http://www.tuik.gov.tr/HbGetirHTML.do?id=27699>