

Sayı: 37171 19 Haziran 2020 Saat: 10:00

## Tarımsal Girdi Fiyat Endeksi, Nisan 2020

### Tarımsal girdi fiyat endeksi (Tarım-GFE) yıllık %7,61, aylık %0,79 arttı

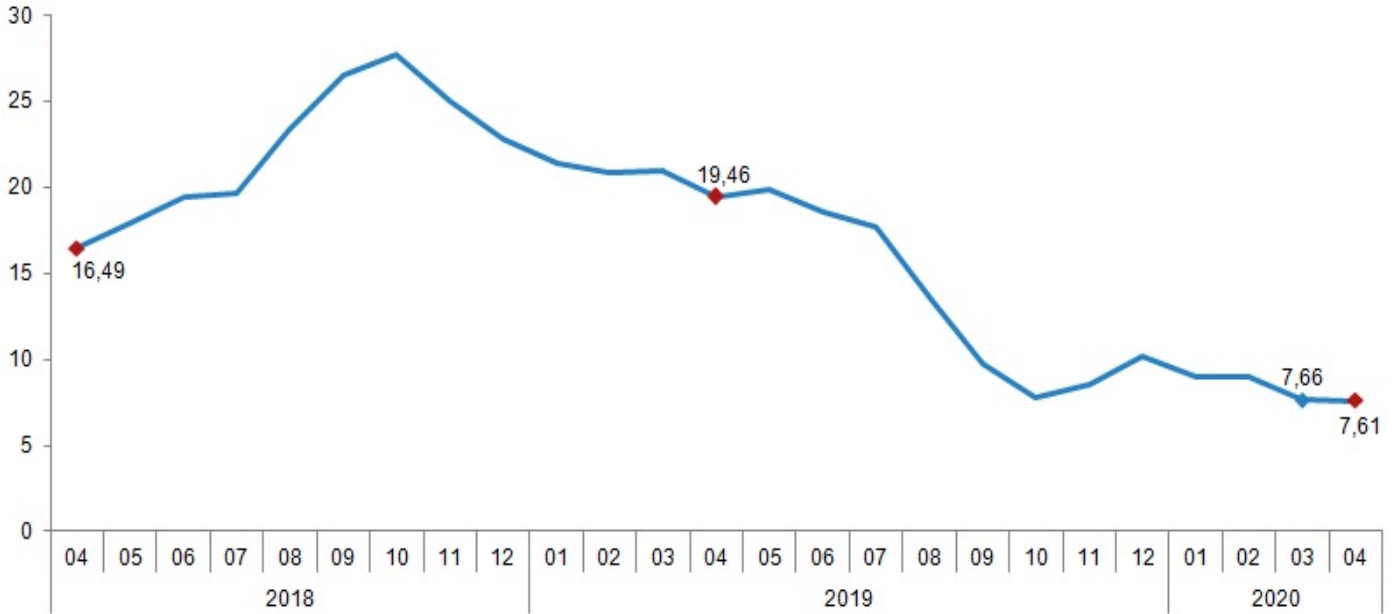
Tarım-GFE (2015=100), 2020 yılı Nisan ayında bir önceki aya göre %0,79, bir önceki yılın Aralık ayına göre %2,51, bir önceki yılın aynı ayına göre %7,61 ve on iki aylık ortalamalara göre %11,36 artış gösterdi.

Ana gruplar itibarıyla bir önceki aya göre tarımda kullanılan mal ve hizmet endeksi %0,66, tarımsal yatırıma katkı sağlayan mal ve hizmet endeksi %1,57 artış gösterdi. Bir önceki yılın aynı ayına göre tarımda kullanılan mal ve hizmet endeksi %7,24, tarımsal yatırıma katkı sağlayan mal ve hizmet endeksi %9,93 artış gösterdi.

### Ana gruplara göre Tarım-GFE ve değişim oranları, Nisan 2020

	Endeks	Bir önceki aya göre değişim oranı (%)	Bir önceki yılın Aralık ayına göre değişim oranı (%)	Bir önceki yılın aynı ayına göre değişim oranı (%)	On iki aylık ortalamalara göre değişim oranı (%)
Tarım-GFE	166,60	0,79	2,51	7,61	11,36
Tarımda kullanılan mal ve hizmet endeksi	163,69	0,66	1,98	7,24	11,20
Tarımsal yatırıma katkı sağlayan mal ve hizmet endeksi	186,77	1,57	5,86	9,93	12,39

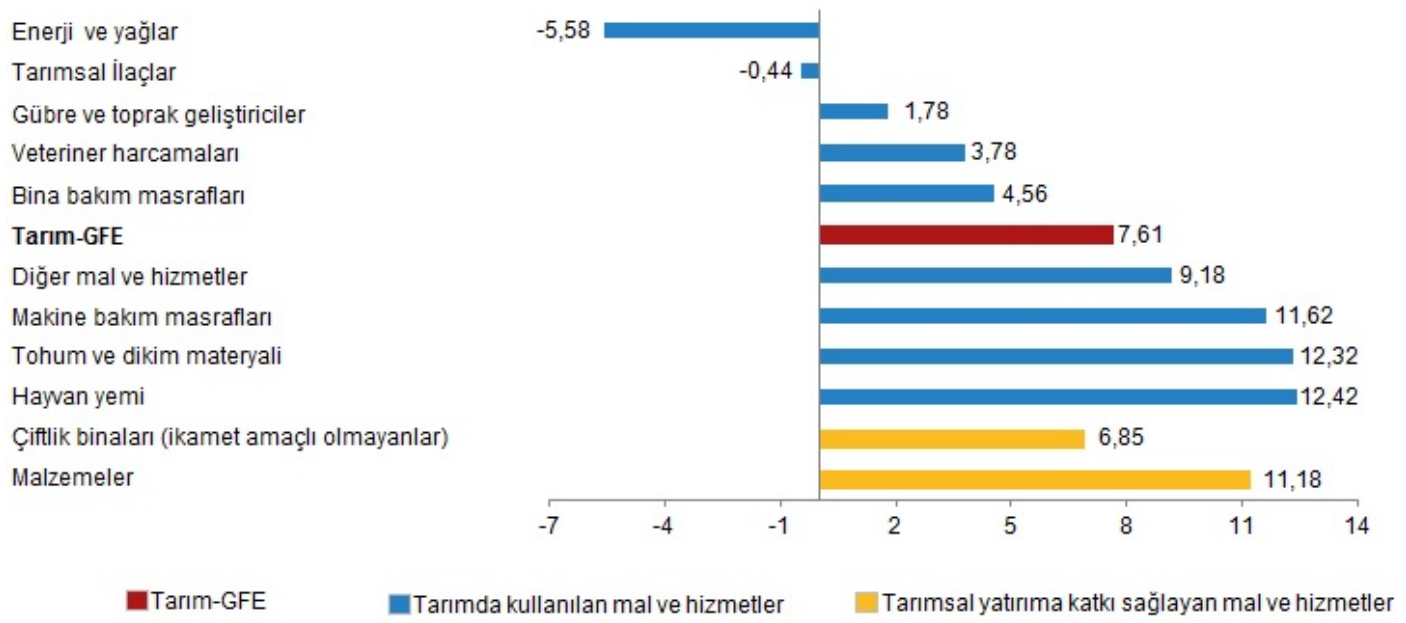
### Tarım-GFE yıllık değişim oranı (%), Nisan 2020



### Yıllık en fazla azalış %5,58 ile enerji ve yağlar alt grubunda oldu

Bir önceki yılın aynı ayına göre azalış gösteren diğer alt grup ise %0,44 ile tarımsal ilaçlar oldu. Buna karşılık, bir önceki yılın aynı ayına göre en fazla artış %12,42 ile hayvan yemi, %12,32 tohum ve dikim metaryali, ve %11,62 ile makine bakım masrafları alt gruplarında gerçekleşti.

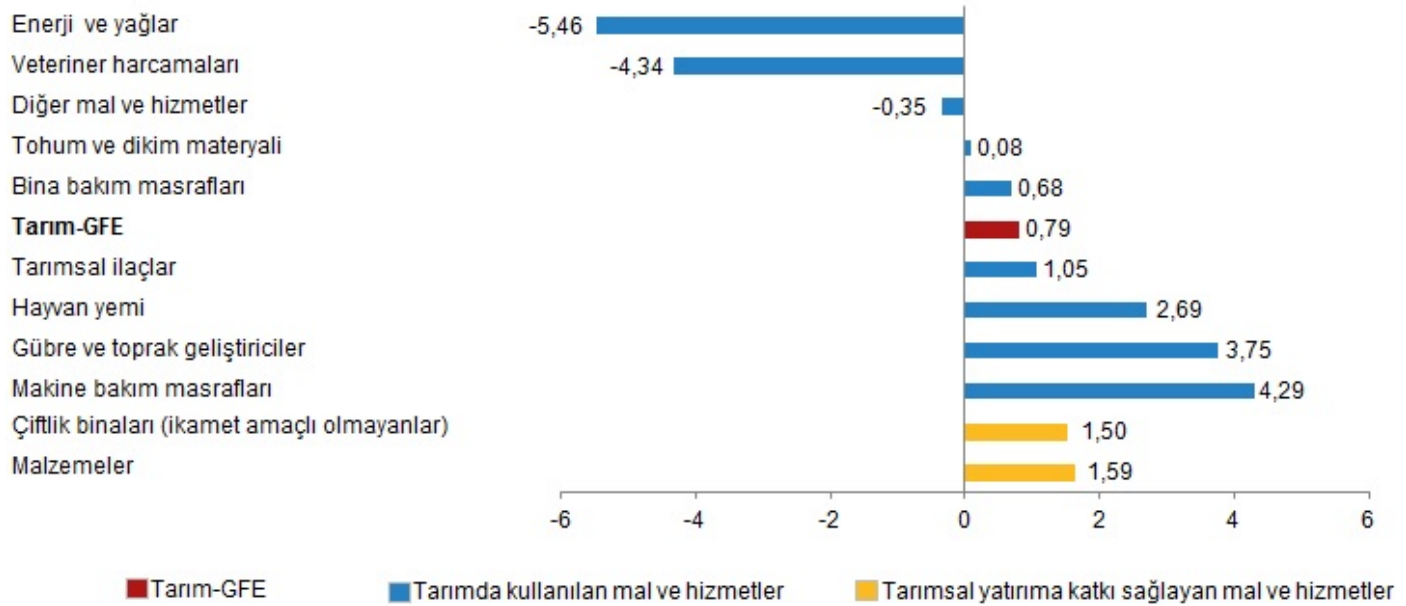
## Alt gruplara göre Tarım-GFE yıllık deęişim oranı (%), Nisan 2020



## Aylık en fazla azalış %5,46 ile enerji ve yağlar alt grubunda oldu

Alt gruplar itibariyle, bir önceki aya göre azalış gösteren diđer alt gruplar ise %4,34 ile veteriner harcamaları ve %0,35 ile diđer mal ve hizmetler oldu. 2020 Nisan ayında artışın yüksek olduđu alt gruplar ise %4,29 ile makine bakım masrafları, %3,75 ile gübre ve toprak geliřtiriciler ve %2,69 ile hayvan yemi oldu.

## Alt gruplara göre Tarım-GFE aylık deęişim oranı (%), Nisan 2020



**Ana ve alt gruplara göre Tarım-GFE ve deęişim oranları (%), Nisan 2020**

<b>Ana ve alt gruplar</b>	<b>Endeks</b>	<b>Bir önceki aya göre deęişim oranı (%)</b>	<b>Bir önceki yılın Aralık ayına göre deęişim oranı (%)</b>	<b>Bir önceki yılın aynı ayına göre deęişim oranı (%)</b>	<b>On iki aylık ortalamalara göre deęişim oranı (%)</b>
<b>Tarım-GFE</b>	<b>166,60</b>	<b>0,79</b>	<b>2,51</b>	<b>7,61</b>	<b>11,36</b>
<b>Tarımda kullanılan mal ve hizmetler</b>	<b>163,69</b>	<b>0,66</b>	<b>1,98</b>	<b>7,24</b>	<b>11,20</b>
Tohum ve dikim metaryali	160,66	0,08	0,36	12,32	17,81
Enerji ve yağlar	162,79	-5,46	-12,22	-5,58	10,88
Gübre ve toprak geliřtiriciler	158,48	3,75	4,91	1,78	10,83
Tarımsal İlaçlar	142,67	1,05	0,47	-0,44	5,23
Veteriner harcamaları	115,49	-4,34	-3,96	3,78	2,49
Hayvan yemi	166,91	2,69	7,75	12,42	10,91
Makine bakım masrafları	200,67	4,29	9,58	11,62	7,74
Bina bakım masrafları	170,14	0,68	1,27	4,56	9,32
Diđer mal ve hizmetler	161,55	-0,35	0,72	9,18	13,75
<b>Tarımsal Yatırıma katkı sađlayan mal ve hizmetler</b>	<b>186,77</b>	<b>1,57</b>	<b>5,86</b>	<b>9,93</b>	<b>12,39</b>
Malzemeler	179,96	1,59	5,40	11,18	13,13
Çiftlik binaları (İkamet amaçlı olmayan)	206,86	1,50	7,04	6,85	10,55


Bu konu ile ilgili bir sonraki haber bülteni yayımlanma tarihi 21 Temmuz 2020' dir.




**TS37171**

**Teknik bilgi için:** VEDAT MERT  
**Telefon:** +90 312 454 78 90  
**e.posta:** vedat.mert@tuik.gov.tr

**Bilgi talebi için:** Bilgi Dađıtım Grubu  
**Telefon:** +90 312 454 72 56  
**e.posta:** bilgi@tuik.gov.tr

 / tuikbilgi

 / tuikbilgi