

Sayı: 37170 21 Mayıs 2020 Saat: 10:00

Tarımsal Girdi Fiyat Endeksi, Mart 2020

Tarımsal girdi fiyat endeksi (Tarım-GFE) yıllık %7,66, aylık %0,13 arttı

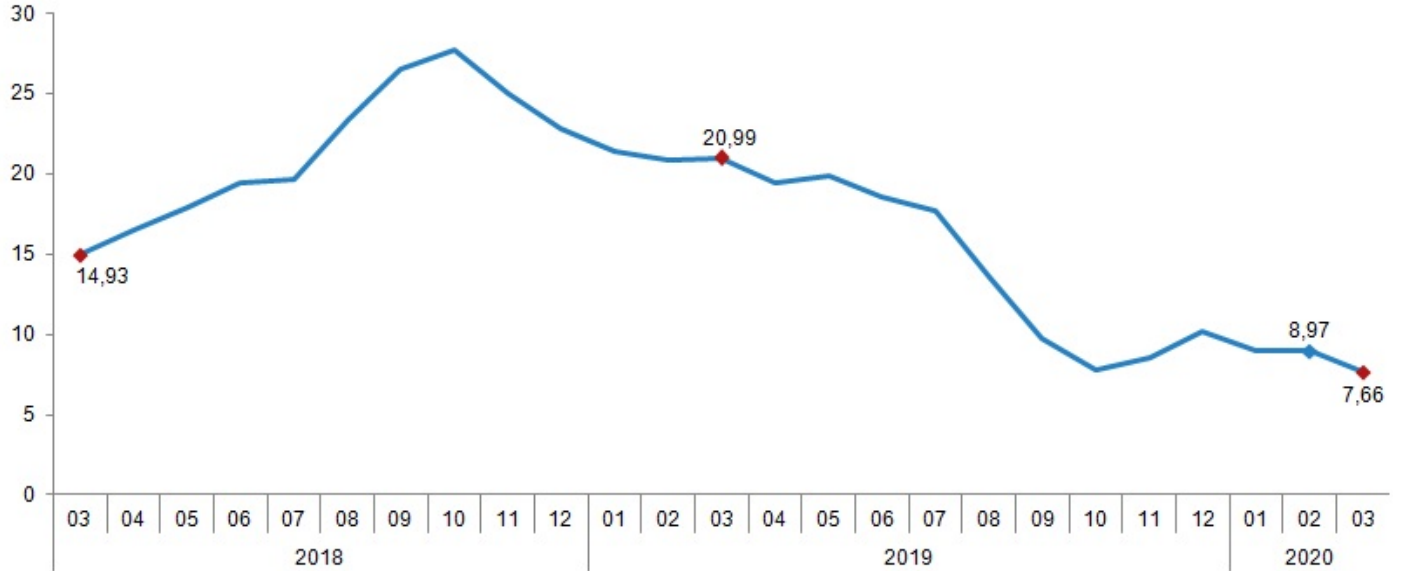
Tarım-GFE (2015=100), 2020 yılı Mart ayında bir önceki aya göre %0,13, bir önceki yılın Aralık ayına göre %1,71, bir önceki yılın aynı ayına göre %7,66 ve on iki aylık ortalamalara göre %12,32 artış gösterdi.

Ana gruplar itibariyle bir önceki aya göre tarımda kullanılan mal ve hizmet endeksi %0,04, tarımsal yatırıma katkı sağlayan mal ve hizmet endeksi %0,65 artış gösterdi. Bir önceki yılın aynı ayına göre tarımda kullanılan mal ve hizmet endeksi %7,30, tarımsal yatırıma katkı sağlayan mal ve hizmet endeksi %9,96 artış gösterdi.

Ana gruplara göre Tarım-GFE ve değişim oranları, Mart 2020

| | Endeks | Bir önceki aya göre değişim oranı (%) | Bir önceki yılın Aralık ayına göre değişim oranı (%) | Bir önceki yılın aynı ayına göre değişim oranı (%) | On iki aylık ortalamalara göre değişim oranı (%) |
|--|---------------|---------------------------------------|--|--|--|
| Tarım-GFE | 165,30 | 0,13 | 1,71 | 7,66 | 12,32 |
| Tarımda kullanılan mal ve hizmet endeksi | 162,62 | 0,04 | 1,31 | 7,30 | 12,18 |
| Tarımsal yatırıma katkı sağlayan mal ve hizmet endeksi | 183,89 | 0,65 | 4,23 | 9,96 | 13,20 |

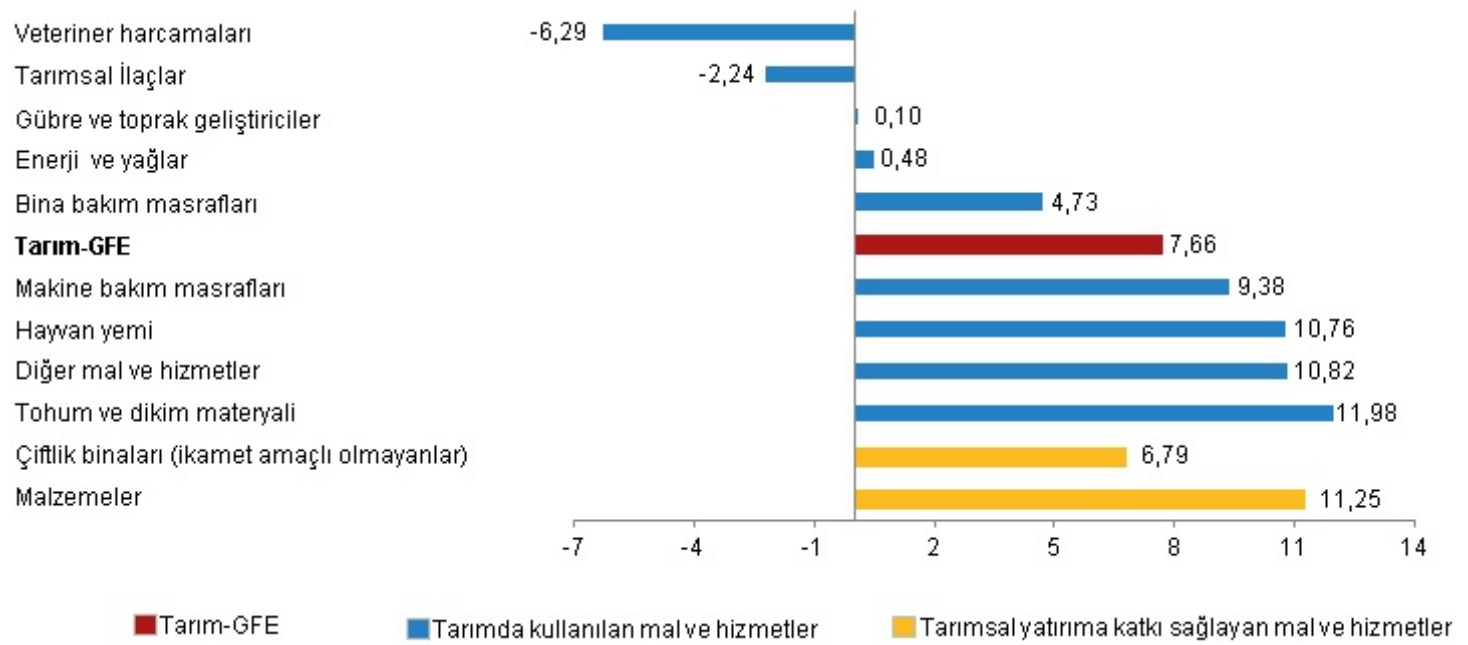
Tarım-GFE yıllık değişim oranı (%), Mart 2020



Yıllık en fazla azalış %6,29 ile veteriner harcamaları alt grubunda oldu

Bir önceki yılın aynı ayına göre en azalış gösteren diğer alt gruplar ise %2,24 ile tarımsal ilaçlar oldu. Buna karşılık, bir önceki yılın aynı ayına göre en fazla artış %10,82 ile diğer mal ve hizmetler, %11,98 tohum ve dikim materyali ve %11,25 ile malzemeler alt gruplarında gerçekleşti.

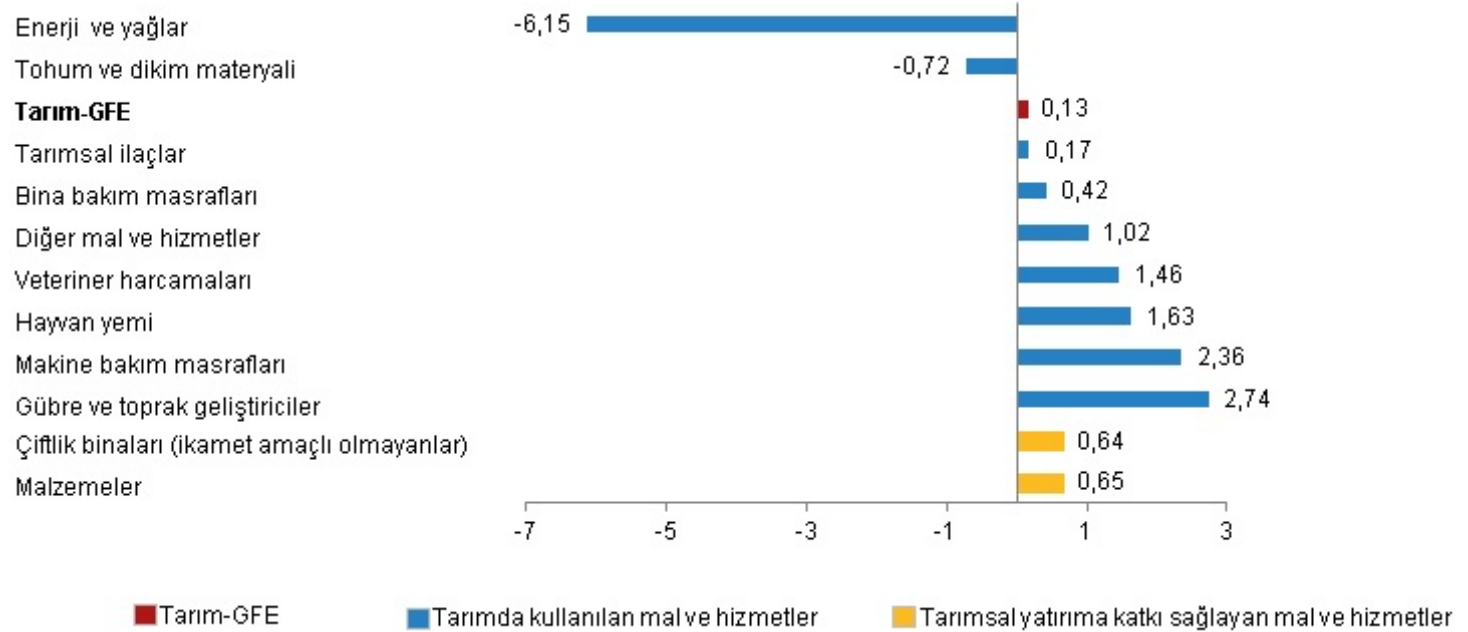
Alt gruplara göre Tarım-GFE yıllık deęişim oranı (%), Mart 2020



Aylık en fazla azalış %6,15 ile enerji ve yağlar alt grubunda oldu

Alt gruplar itibariyle, bir önceki aya göre azalış gösteren diđer alt grup ise %0,72 ile tohum ve dikim materyali oldu. 2020 Mart ayında artışın yüksek olduđu alt gruplar ise %0,65 ile malzemeler, %2,36 ile makine bakım masrafları, ve %2,74 ile gübre ve toprak geliřtiriciler, oldu.

Alt gruplara göre Tarım-GFE aylık deęişim oranı (%), Mart 2020



Ana ve alt gruplara göre Tarım-GFE ve deęişim oranları (%), Mart 2020

| Ana ve alt gruplar | Endeks | Bir önceki aya göre deęişim oranı (%) | Bir önceki yılın Aralık ayına göre deęişim oranı (%) | Bir önceki yılın aynı ayına göre deęişim oranı (%) | On iki aylık ortalamalara göre deęişim oranı (%) |
|--|---------------|--|---|---|---|
| Tarım-GFE | 165,30 | 0,13 | 1,71 | 7,66 | 12,32 |
| Tarımda kullanılan mal ve hizmetler | 162,62 | 0,04 | 1,31 | 7,30 | 12,18 |
| Tohum ve dikim metaryali | 160,54 | -0,72 | 0,29 | 11,98 | 18,08 |
| Enerji ve yağlar | 172,19 | -6,15 | -7,15 | 0,48 | 13,35 |
| Gübre ve toprak geliřtiriciler | 152,74 | 2,74 | 1,11 | 0,10 | 14,16 |
| Tarımsal ilaçlar | 141,19 | 0,17 | -0,58 | -2,24 | 6,29 |
| Veteriner harcamaları | 120,73 | 1,46 | 0,39 | -6,29 | 2,05 |
| Hayvan yemi | 162,53 | 1,63 | 4,93 | 10,76 | 11,13 |
| Makine bakım masrafları | 192,41 | 2,36 | 5,08 | 9,38 | 8,52 |
| Bina bakım masrafları | 169,00 | 0,42 | 0,59 | 4,73 | 10,75 |
| Dięer mal ve hizmetler | 162,11 | 1,02 | 1,07 | 10,82 | 14,49 |
| Tarımsal Yatırıma katkı saęlayan mal ve hizmetler | 183,89 | 0,65 | 4,23 | 9,96 | 13,20 |
| Malzemeler | 177,13 | 0,65 | 3,75 | 11,25 | 13,66 |
| Çiftlik binaları (İkamet amaçlı olmayan) | 203,81 | 0,64 | 5,46 | 6,79 | 12,06 |



Bu konu ile ilgili bir sonraki haber bülteni yayımlanma tarihi 19 Haziran 2020' dir.



TS37170

Teknik bilgi için: Vedat MERT
Telefon: +90 312 454 76 03
e.posta: vedat.mert@tuik.gov.tr

Bilgi talebi için: Bilgi Dağıtım Grubu
Telefon: +90 312 454 72 56
e.posta: bilgi@tuik.gov.tr

 / tuikbilgi
 / tuikbilgi