

Sayı: 37160 30 Haziran 2020 Saat: 10:00

Hizmet Üretici Fiyat Endeksi, Mayıs 2020

Hizmet Üretici Fiyat Endeksi (H-ÜFE) yıllık %9,72, aylık %1,34 arttı

H-ÜFE (2017=100) 2020 yılı Mayıs ayında bir önceki aya göre %1,34, bir önceki yılın Aralık ayına göre %7,57, bir önceki yılın aynı ayına göre %9,72 ve on iki aylık ortalamalara göre %12,18 artış gösterdi.

H-ÜFE değişim oranları (%), Mayıs 2020

	Mayıs 2020	Mayıs 2019	Mayıs 2018
Bir önceki aya göre	1,34	1,80	2,49
Bir önceki yılın Aralık ayına göre	7,57	10,96	10,17
Bir önceki yılın aynı ayına göre	9,72	20,92	15,73
On iki aylık ortalamalara göre	12,18	22,4	-

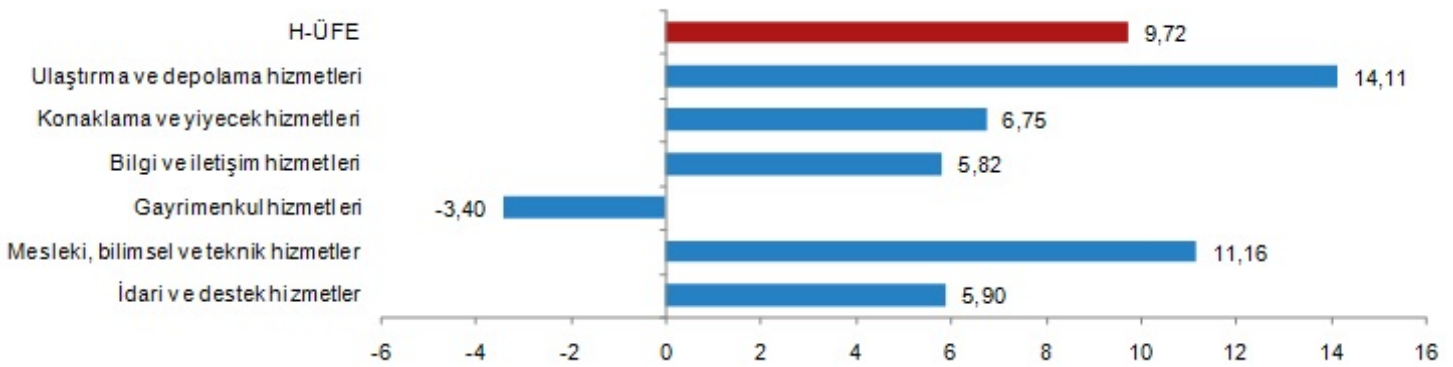
H-ÜFE yıllık değişim oranı (%), Mayıs 2020



Ulaştırma ve depolama hizmetlerinde H-ÜFE yıllık %14,11 arttı

Bir önceki yılın aynı ayına göre, ulaştırma ve depolama hizmetlerinde %14,11, konaklama ve yiyecek hizmetlerinde %6,75, bilgi ve iletişim hizmetlerinde %5,82 artış, gayrimenkul hizmetlerinde %3,40 azalış, mesleki, bilimsel ve teknik hizmetlerde %11,16, idari ve destek hizmetlerinde %5,90 artış gerçekleşti.

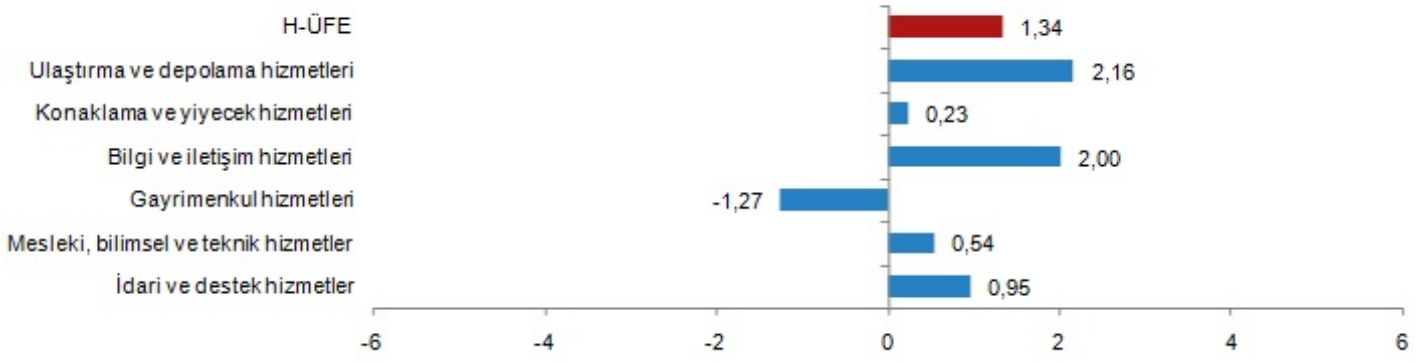
H-ÜFE yıllık değişim oranları (%), Mayıs 2020



Ulaştırma ve depolama hizmetlerinde H-ÜFE aylık %2,16 arttı

Bir önceki aya göre, ulaştırma ve depolama hizmetlerinde %2,16, konaklama ve yiyecek hizmetlerinde %0,23, bilgi ve iletişim hizmetlerinde %2,00 artış, gayrimenkul hizmetlerinde %1,27 azalış, mesleki, bilimsel ve teknik hizmetlerde %0,54, idari ve destek hizmetlerinde %0,95 artış gerçekleşti.

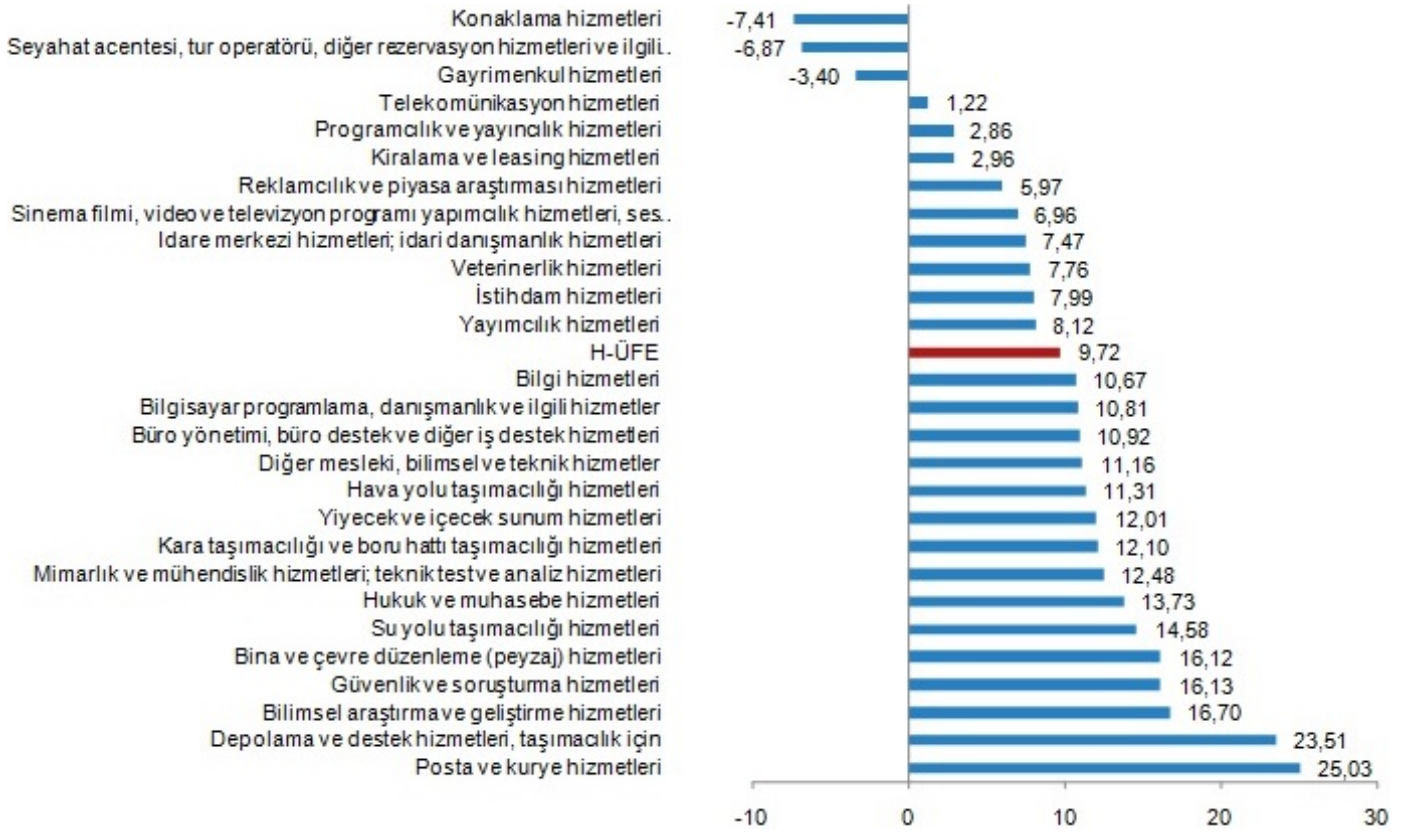
H-ÜFE aylık değişim oranları (%), Mayıs 2020



Yıllık en yüksek azalış %7,41 konaklama hizmetlerinde gerçekleşti

H-ÜFE sektörlerinden konaklama hizmetlerinde %7,41, seyahat acentesi, tur operatörü, diğer rezervasyon hizmetleri ve ilgili hizmetlerinde %6,87, gayrimenkul hizmetlerinde %3,40 azalış gerçekleşti. Buna karşılık posta ve kurye hizmetleri %25,03, depolama ve destek hizmetleri, taşımacılık için %23,51, bilimsel araştırma ve geliştirme hizmetleri %16,70 ile endekslerin en fazla arttığı alt sektörler oldu.

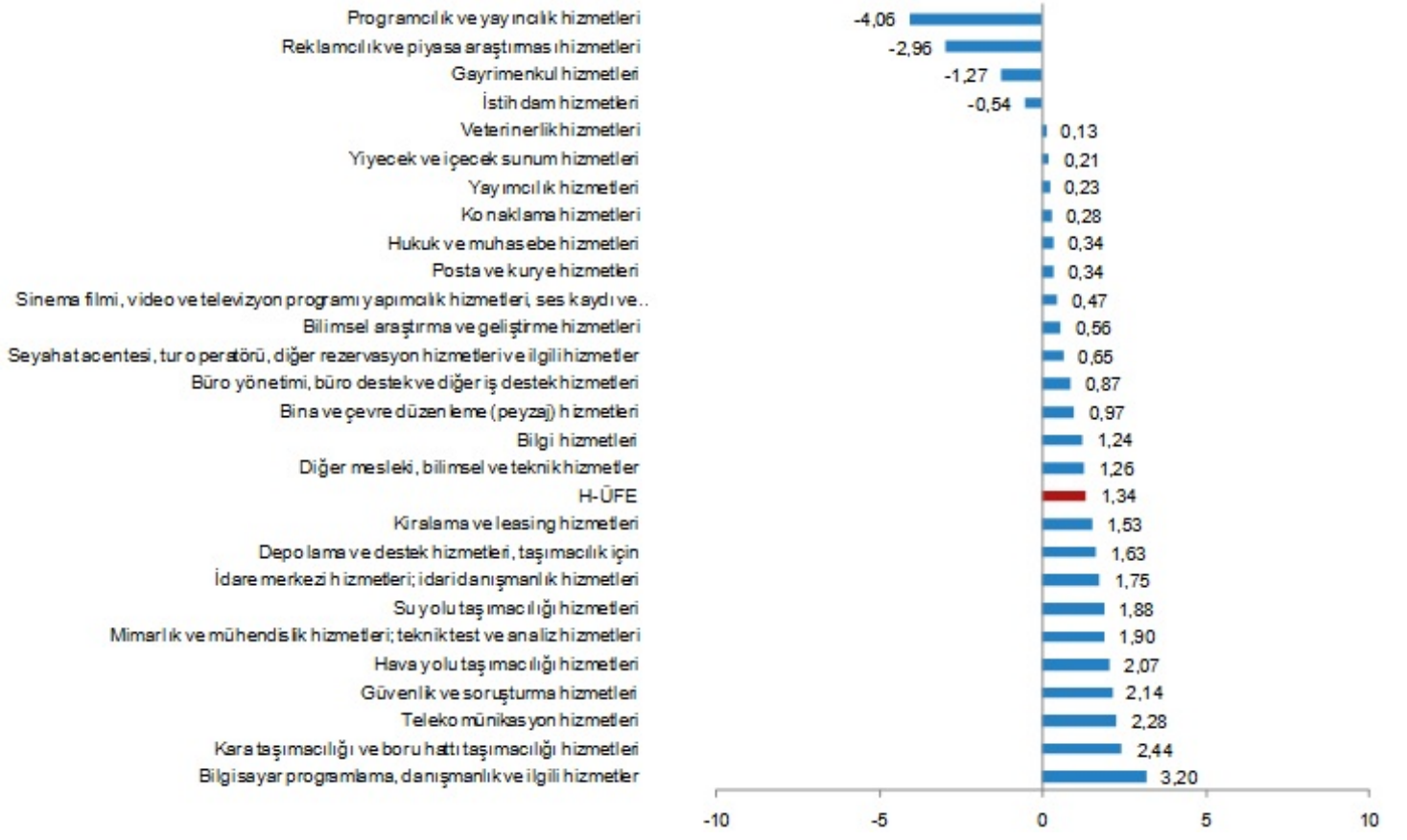
Sektörlere göre H-ÜFE yıllık değişim oranları (%), Mayıs 2020



Aylık en yüksek azalış %4,06 ile programcılık ve yayıncılık hizmetlerinde gerçekleşti

H-ÜFE sektörlerinden programcılık ve yayıncılık hizmetlerinde %4,06, reklamcılık ve piyasa araştırması hizmetlerinde %2,96, gayrimenkul hizmetlerinde %1,27 azalış gerçekleşti. Buna karşılık bilgisayar programlama, danışmanlık ve ilgili hizmetleri %3,20, kara taşımacılığı ve boru hattı taşımacılığı hizmetleri %2,44, telekomünikasyon hizmetleri %2,28 ile endekslerin en fazla arttığı alt sektörler oldu.

Sektörlere göre H-ÜFE aylık değişim oranları (%), Mayıs 2020



Bu konu ile ilgili bir sonraki haber bülteni yayımlanma tarihi 29 Temmuz 2020'dir.



Teknik bilgi için: MURAT TARHAN
Telefon: +90 312 454 75 01
e.posta: murat.tarhan@tuik.gov.tr

Bilgi talebi için: Bilgi Dağıtım Grubu
Telefon: +90 312 454 72 56
e.posta: bilgi@tuik.gov.tr

/ tuikbilgi
 / tuikbilgi