

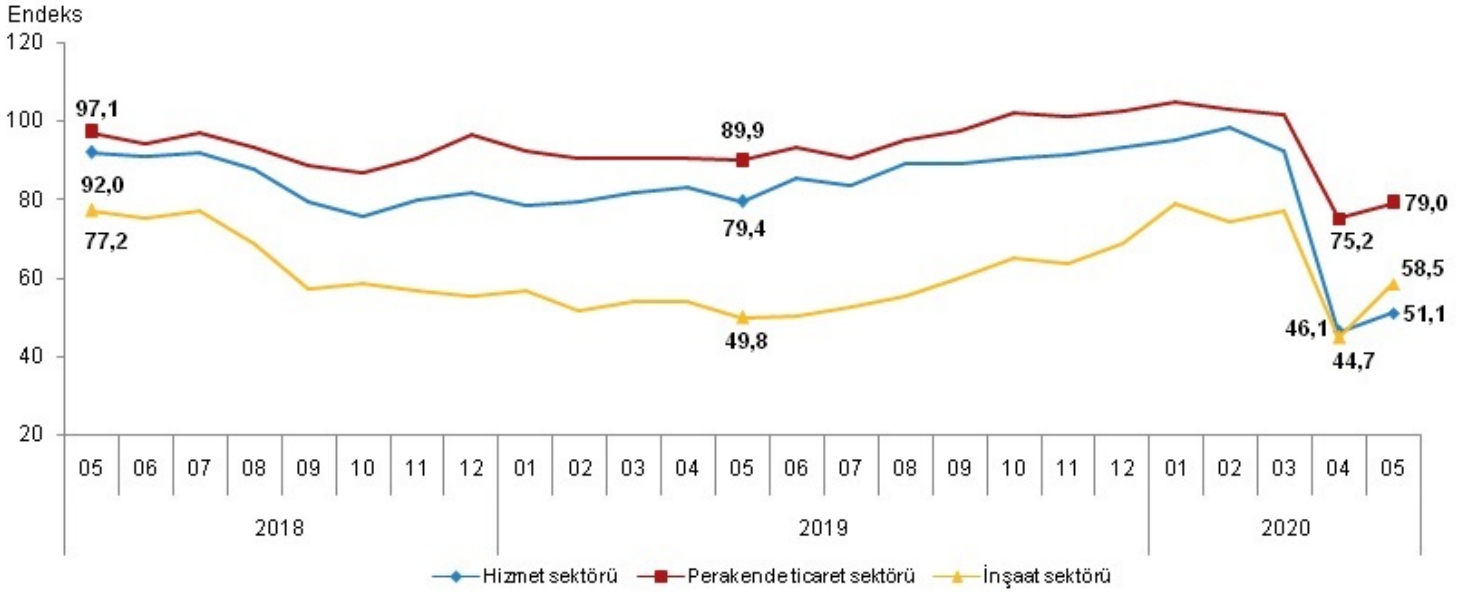
Sayı: 33918 22 Mayıs 2020 Saat: 10:00

Sektörel Güven Endeksleri, Mayıs 2020

Güven endeksi hizmet, perakende ticaret ve inşaat sektörlerinde yükseldi

Mevsim etkilerinden arındırılmış güven endeksi Mayıs ayında bir önceki aya göre; hizmet sektöründe %10,8, perakende ticaret sektöründe %5,0 ve inşaat sektöründe %31,1 arttı.

Mevsim etkilerinden arındırılmış sektörel güven endeksleri, Mayıs 2020



Mevsim etkilerinden arındırılmış sektörel güven endeksleri, alt endeksleri ve değişim oranları, Mayıs 2020

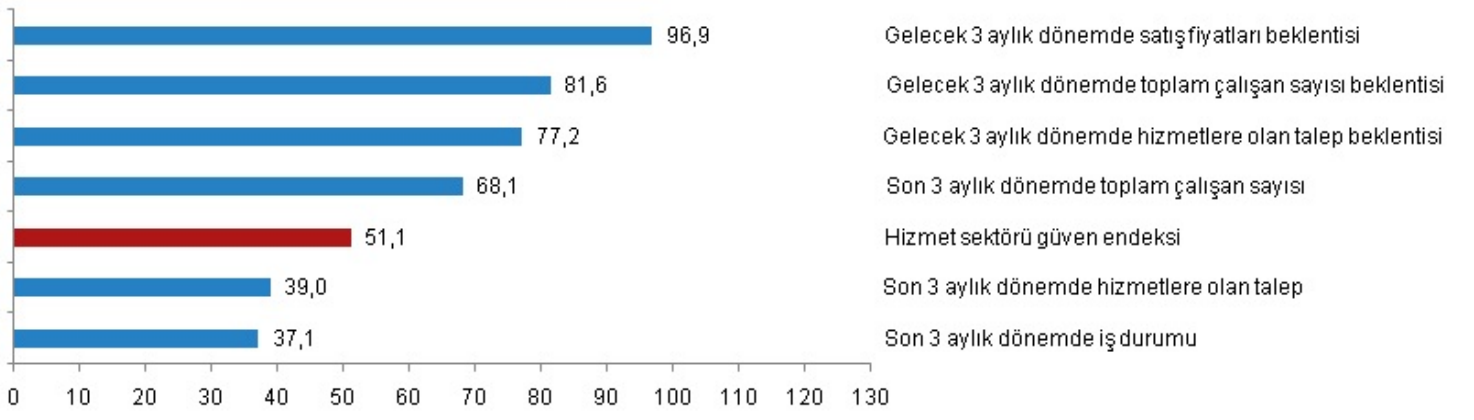
	Endeks		Bir önceki aya göre değişim oranı (%)	
	Nisan	Mayıs	Nisan	Mayıs
Hizmet sektörü güven endeksi	46,1	51,1	-50,1	10,8
Son 3 aylık dönemde iş durumu	47,9	37,1	-47,1	-22,5
Son 3 aylık dönemde hizmetlere olan talep	48,3	39,0	-45,9	-19,2
Gelecek 3 aylık dönemde hizmetlere olan talep beklentisi	42,2	77,2	-56,8	82,9
Perakende ticaret sektörü güven endeksi	75,2	79,0	-26,0	5,0
Son 3 aylık dönemde iş hacmi-satışlar	56,7	41,6	-39,9	-26,7
Mevcut mal stok seviyesi ⁽¹⁾	118,5	120,4	9,7	1,6
Gelecek 3 aylık dönemde iş hacmi-satışlar beklentisi	50,5	75,1	-50,8	48,8
İnşaat sektörü güven endeksi	44,7	58,5	-42,2	31,1
Alınan kayıtlı siparişlerin mevcut düzeyi	34,2	40,0	-44,1	16,9
Gelecek 3 aylık dönemde toplam çalışan sayısı beklentisi	55,1	77,1	-40,9	39,9

(1) Mevcut mal stok seviyesi endeksinin artışı stok azalışını, azalışı ise stok artışını göstermektedir.

Hizmet sektörü güven endeksi 51,1 oldu

Mevsim etkilerinden arındırılmış hizmet sektörü güven endeksi Nisan ayında 46,1 iken, Mayıs ayında %10,8 oranında artarak 51,1 değerini aldı. Hizmet sektöründe bir önceki aya göre, gelecek üç aylık dönemde hizmetlere olan talep beklentisi alt endeksi %82,9 artarak 77,2 oldu. Son üç aylık dönemde hizmetlere olan talep alt endeksi %19,2 azalarak 39,0 değerini aldı. Son üç aylık dönemde iş durumu alt endeksi ise %22,5 azalarak 37,1 oldu.

Mevsim etkilerinden arındırılmış hizmet sektörü güven ve eğilim endeksleri, Mayıs 2020



Perakende ticaret sektörü güven endeksi 79,0 oldu

Mevsim etkilerinden arındırılmış perakende ticaret sektörü güven endeksi Mayıs ayında %5,0 oranında artarak 79,0 değerini aldı. Perakende ticaret sektöründe bir önceki aya göre, mevcut mal stok seviyesi alt endeksi %1,6 artarak 120,4 oldu. Gelecek üç aylık dönemde iş hacmi-satışlar beklentisi alt endeksi %48,8 artarak 75,1 değerini aldı. Son üç aylık dönemde iş hacmi satışlar alt endeksi ise %26,7 azalarak 41,6 oldu.

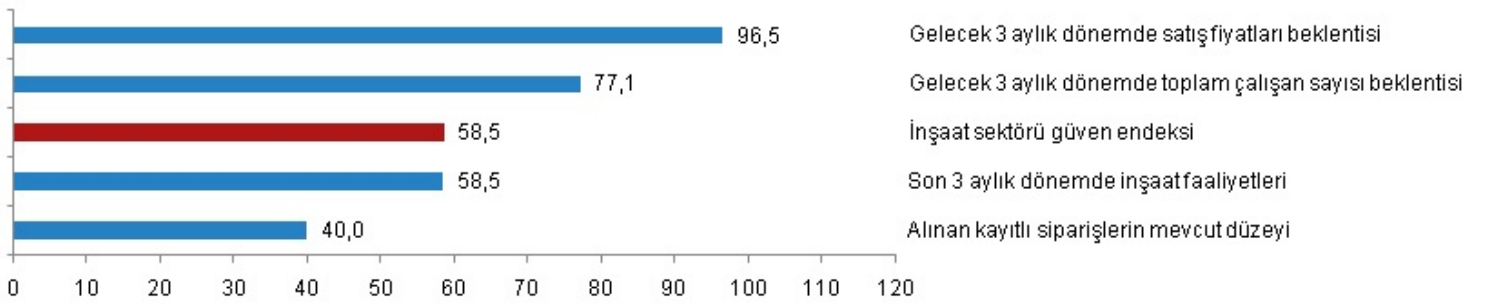
Mevsim etkilerinden arındırılmış perakende ticaret sektörü güven ve eğilim endeksleri, Mayıs 2020



İnşaat sektörü güven endeksi 58,5 oldu

Mevsim etkilerinden arındırılmış inşaat sektörü güven endeksi bir önceki aya 44,7 iken, Mayıs ayında %31,1 oranında artarak 58,5 değerini aldı. İnşaat sektöründe bir önceki aya göre, gelecek üç aylık dönemde toplam çalışan sayısı beklentisi %39,9 artarak 77,1 oldu. Alınan kayıtlı siparişlerin mevcut düzeyi alt endeksi ise %16,9 artarak 40,0 değerini aldı.

Mevsim etkilerinden arındırılmış inşaat sektörü güven ve eğilim endeksleri, Mayıs 2020



İnşaat sektöründe Mayıs ayında girişimlerin %18,2'si faaliyetleri kısıtlayan herhangi bir faktörün olmadığını, %81,8'i ise faaliyetlerini kısıtlayan en az bir temel faktör bulunduğunu belirtti. İnşaat sektöründe faaliyetleri kısıtlayan temel faktörlerden; "diğer faktörler" Nisan ayında %50,7 iken Mayıs ayında %47,3, "talep yetersizliği" Nisan ayında %42,4 iken Mayıs ayında %44,8 ve "finansman sorunları" Nisan ayında %39,0 iken Mayıs ayında %39,9 oldu.

Bir sonraki haber bülteninin yayımlanma tarihi 24 Haziran 2020'dir.

AÇIKLAMALAR

Sektörel güven endeksleri 0-200 aralığında değer alabilmekte, endeksin 100'den büyük olması sektörün mevcut ve gelecek döneme ilişkin iyimserliğini, 100'den küçük olması ise kötümserliğini göstermektedir.



TS33918

Teknik bilgi için: Serdal YOLCU


Telefon: +90 312 454 76 46


e.posta: serdal.yolcu@tuik.gov.tr

Bilgi talebi için: Bilgi Dağıtım Grubu

Telefon: +90 312 454 72 56

e.posta: bilgi@tuik.gov.tr

 / tuikbilgi

 / tuikbilgi