

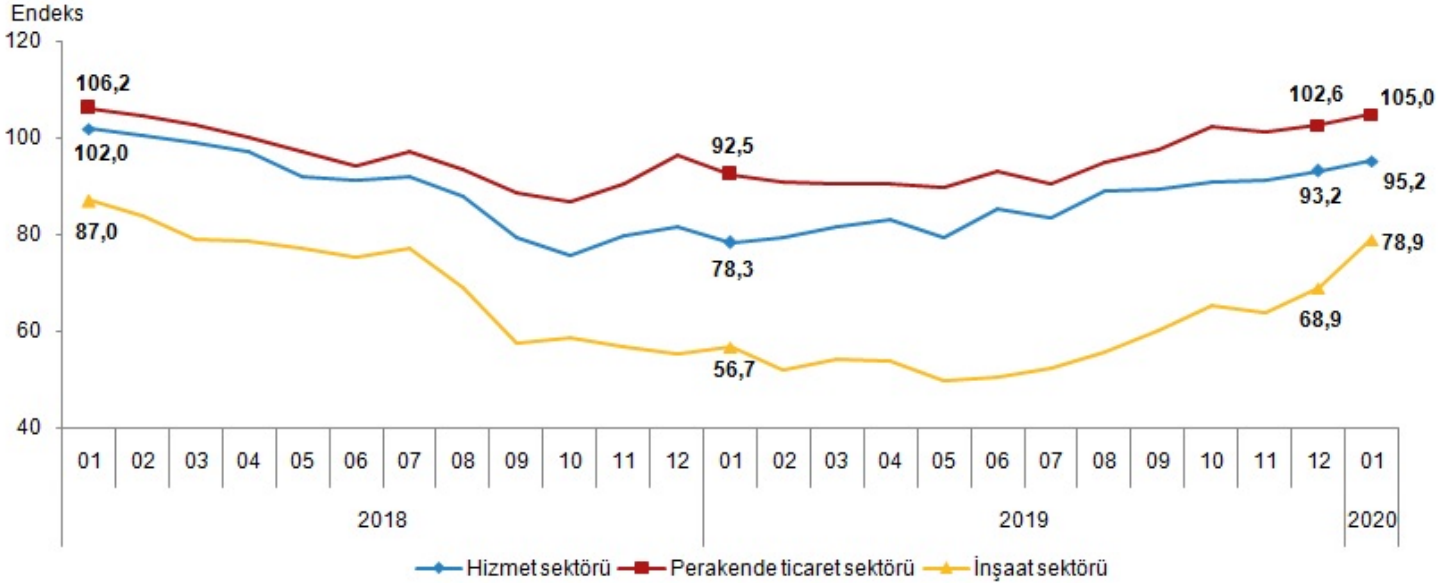
Sayı: 33914 27 Ocak 2020 Saat: 10:00

Sektörel Güven Endeksleri, Ocak 2020

Güven endeksi hizmet, perakende ticaret ve inşaat sektörlerinde yükseldi

Mevsim etkilerinden arındırılmış güven endeksi Ocak ayında bir önceki aya göre; hizmet ve perakende ticaret sektörlerinde %2,2, inşaat sektöründe ise %14,6 arttı.

Mevsim etkilerinden arındırılmış sektörel güven endeksleri, Ocak 2020



Mevsim etkilerinden arındırılmış sektörel güven endeksleri, alt endeksleri ve değişim oranları, Ocak 2020

	Endeks		Bir önceki aya göre değişim oranı (%)	
	Aralık 2019	Ocak 2020	Aralık 2019	Ocak 2020
Hizmet sektörü güven endeksi	93,2	95,2	2,0	2,2
Son 3 aylık dönemde iş durumu	89,8	92,2	0,6	2,6
Son 3 aylık dönemde hizmetlere olan talep	89,3	91,9	1,9	3,0
Gelecek 3 aylık dönemde hizmetlere olan talep beklentisi	100,5	101,6	3,4	1,1
Perakende ticaret sektörü güven endeksi	102,6	105,0	1,4	2,2
Son 3 aylık dönemde iş hacmi-satışlar	96,9	98,1	2,0	1,3
Mevcut mal stok seviyesi ⁽¹⁾	109,3	111,1	3,4	1,7
Gelecek 3 aylık dönemde iş hacmi-satışlar beklentisi	101,8	105,7	-1,2	3,8
İnşaat sektörü güven endeksi	68,9	78,9	7,9	14,6
Alınan kayıtlı siparişlerin mevcut düzeyi	48,6	64,6	9,1	33,0
Gelecek 3 aylık dönemde toplam çalışan sayısı beklentisi	89,2	93,3	7,2	4,6

(1) Mevcut mal stok seviyesi endeksinin artışı stok azalışını, azalışı ise stok artışını göstermektedir.

Hizmet sektörü güven endeksi 95,2 oldu

Mevsim etkilerinden arındırılmış hizmet sektörü güven endeksi Aralık ayında 93,2 iken, Ocak ayında %2,2 oranında artarak 95,2 değerini aldı. Hizmet sektöründe bir önceki aya göre, gelecek üç aylık dönemde hizmetlere olan talep beklentisi endeksi %1,1 artarak 101,6 oldu. Son üç aylık dönemde iş durumu endeksi %2,6 artışla 92,2 değerini aldı. Son üç aylık dönemde hizmetlere olan talep endeksi ise %3 artarak 91,9 oldu.

Mevsim etkilerinden arındırılmış hizmet sektörü güven ve eğilim endeksleri, Ocak 2020

	Endeks	Değişim (%)
Hizmet sektörü güven endeksi	95,2	2,2
Gelecek 3 aylık dönemde hizmetlere olan talep beklentisi	101,6	1,1
Son 3 aylık dönemde iş durumu	92,2	2,6
Son 3 aylık dönemde hizmetlere olan talep	91,9	3,0
Gelecek 3 aylık dönemde satış fiyatları beklentisi	115,2	-0,8
Gelecek 3 aylık dönemde toplam çalışan sayısı beklentisi	99,4	3,5
Son 3 aylık dönemde toplam çalışan sayısı	92,8	5,5

Perakende ticaret sektörü güven endeksi 105 oldu

Mevsim etkilerinden arındırılmış perakende ticaret sektörü güven endeksi Ocak ayında %2,2 oranında artarak 105 değerini aldı. Perakende ticaret sektöründe bir önceki aya göre, mevcut mal stok seviyesi endeksi %1,7 artarak 111,1 oldu. Gelecek üç aylık dönemde iş hacmi-satışlar beklentisi endeksi %3,8 artarak 105,7 değerini, son üç aylık dönemde iş hacmi satışlar endeksi ise %1,3 artarak 98,1 değerini aldı.

Mevsim etkilerinden arındırılmış perakende ticaret sektörü güven ve eğilim endeksleri, Ocak 2020

	Endeks	Değişim (%)
Perakende ticaret sektörü güven endeksi	105,0	2,2
Mevcut mal stok seviyesi	111,1	1,7
Gelecek 3 aylık dönemde iş hacmi-satışlar beklentisi	105,7	3,8
Son 3 aylık dönemde iş hacmi-satışlar	98,1	1,3
Gelecek 3 aylık dönemde satış fiyatları beklentisi	133,3	-2,2
Gelecek 3 aylık dönemde tedarikçilere verilecek sipariş miktarı beklentisi	104,1	4,3
Gelecek 3 aylık dönemde toplam çalışan sayısı beklentisi	97,9	2,3

İnşaat sektörü güven endeksi 78,9 oldu

Mevsim etkilerinden arındırılmış inşaat sektörü güven endeksi bir önceki ayda 68,9 iken, Ocak ayında %14,6 oranında artarak 78,9 değerini aldı. İnşaat sektöründe bir önceki aya göre, gelecek üç aylık dönemde toplam çalışan sayısı beklentisi endeksi %4,6 artarak 93,3 oldu. Alınan kayıtlı siparişlerin mevcut düzeyi endeksi ise %33 artışla 64,6 değerini aldı.

Mevsim etkilerinden arındırılmış inşaat sektörü güven ve eğilim endeksleri, Ocak 2020

	Endeks	Değişim (%)
İnşaat sektörü güven endeksi	78,9	14,6
Gelecek 3 aylık dönemde toplam çalışan sayısı beklentisi	93,3	4,6
Alınan kayıtlı siparişlerin mevcut düzeyi	64,6	33,0
Gelecek 3 aylık dönemde satış fiyatları beklentisi	109,6	7,2
Son 3 aylık dönemde inşaat faaliyetleri	84,2	5,2

İnşaat sektöründe Ocak ayında girişimlerin %32'si faaliyetleri kısıtlayan herhangi bir faktörün olmadığını, %68'i ise faaliyetlerini kısıtlayan en az bir temel faktör bulunduğunu belirtti. İnşaat sektöründe faaliyetleri kısıtlayan en önemli temel faktörlerden; "finansman sorunları" Aralık ayında %44,4 iken Ocak ayında %48,5, "talep yetersizliği" Aralık ayında %43,3 iken Ocak ayında %36,1 ve "hava şartları" Aralık ayında %7,9 iken Ocak ayında %15,5 oldu.

Bir sonraki haber bülteninin yayımlanma tarihi 24 Şubat 2020'dir.

AÇIKLAMALAR

Sektörel güven endeksleri 0-200 aralığında değer alabilmekte, endeksin 100'den büyük olması sektörün mevcut ve gelecek



döneme ilişkin iyimserliğini, 100'den küçük olması ise kötümserliğini göstermektedir.



TS33914

Teknik bilgi için: Arzu ERATAK
Telefon: +90 312 454 76 03
e.posta: arzueratak@tuik.gov.tr

Bilgi talebi için: Bilgi Dağıtım Grubu
Telefon: +90 312 454 72 56
e.posta: bilgi@tuik.gov.tr

 /tuikbilgi
 /tuikbilgi