

Sayı: 33862 03 Şubat 2020 Saat: 10:00

## Tüketici Fiyat Endeksi, Ocak 2020

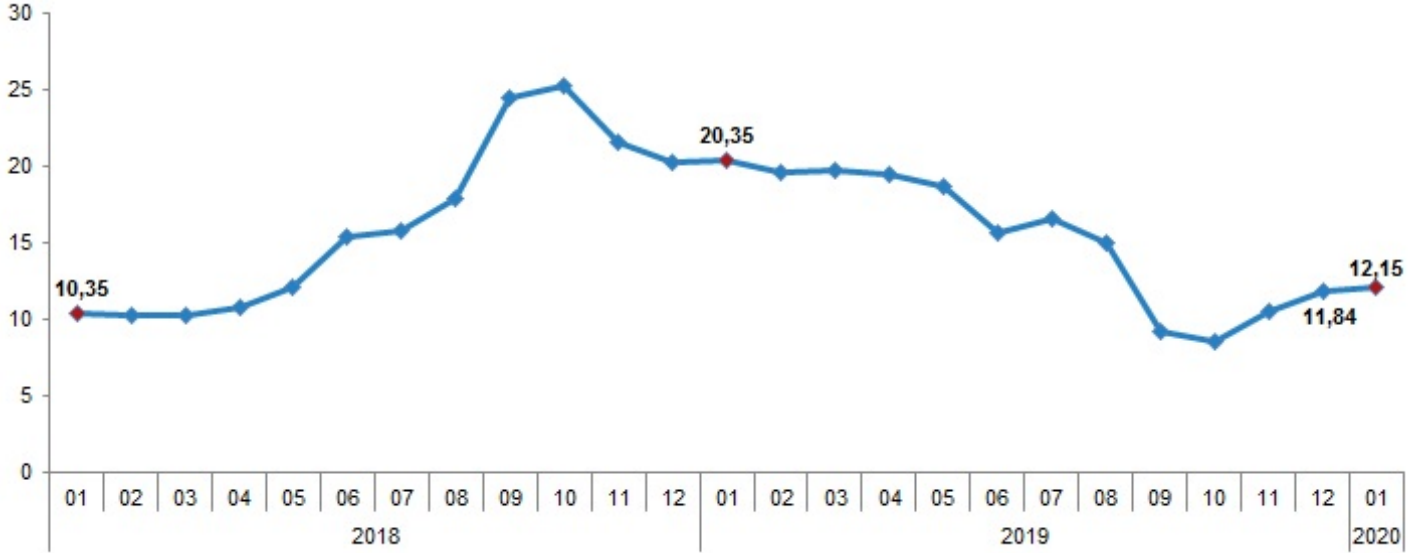
### Tüketici fiyat endeksi (TÜFE) yıllık %12,15, aylık %1,35 arttı

TÜFE'de (2003=100) 2020 yılı Ocak ayında bir önceki aya göre %1,35, bir önceki yılın Aralık ayına göre %1,35, bir önceki yılın aynı ayına göre %12,15 ve on iki aylık ortalamalara göre %14,52 artış gerçekleşti.

#### TÜFE değişim oranları (%), Ocak 2020

	Ocak 2020	Ocak 2019	Ocak 2018
Bir önceki aya göre değişim oranı	1,35	1,06	1,02
Bir önceki yılın Aralık ayına göre değişim oranı	1,35	1,06	1,02
Bir önceki yılın aynı ayına göre değişim oranı	12,15	20,35	10,35
On iki aylık ortalamalara göre değişim oranı	14,52	17,16	11,23

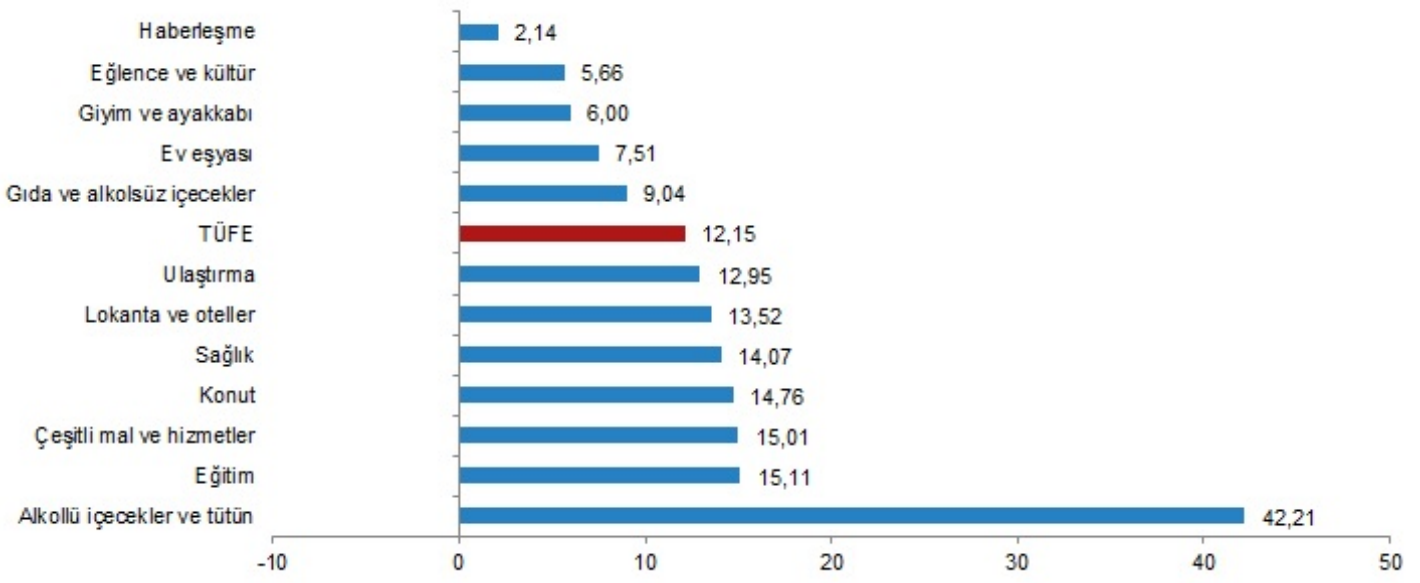
#### TÜFE yıllık değişim oranları (%), Ocak 2020



### Yıllık en düşük artış %2,14 ile haberleşme grubunda gerçekleşti

Bir önceki yılın aynı ayına göre artışın düşük olduğu diğer ana gruplar sırasıyla, %5,66 ile eğlence ve kültür, %6,00 ile giyim ve ayakkabı ve %7,51 ile ev eşyası oldu. Buna karşılık, bir önceki yılın aynı ayına göre artışın yüksek olduğu ana gruplar ise sırasıyla, %42,21 ile alkollü içecekler ve tütün, %15,11 ile eğitim ve %15,01 ile çeşitli mal ve hizmetler oldu.

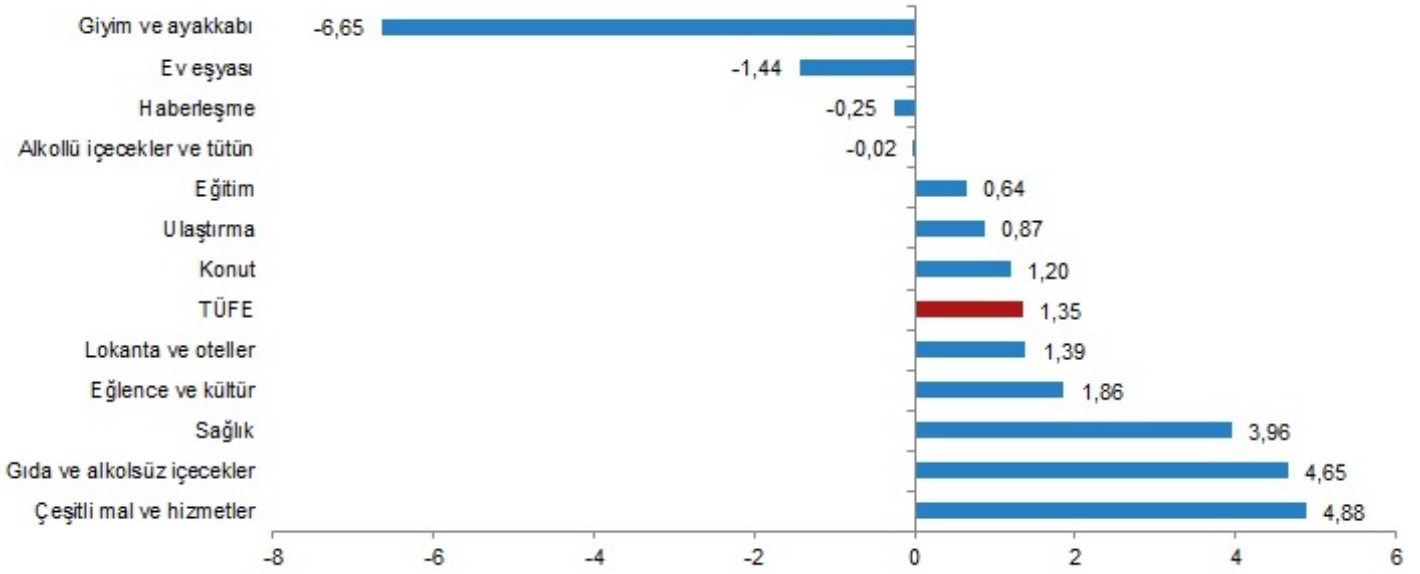
#### TÜFE ana harcama gruplarına göre yıllık değişim oranları (%), Ocak 2020



### Aylık en yüksek azalış %6,65 ile giyim ve ayakkabı grubunda oldu

Ana harcama grupları itibarıyla 2020 yılı Ocak ayında azalış gösteren diğer gruplar ise, %1,44 ile ev eşyası, %0,25 ile haberleşme ve %0,02 ile alkollü içecekler ve tütün oldu. Buna karşılık, ana harcama grupları itibarıyla 2020 yılı Ocak ayında artışın yüksek olduğu gruplar ise sırasıyla, %4,88 ile çeşitli mal ve hizmetler, %4,65 ile gıda ve alkolsüz içecekler ve %3,96 ile sağlık oldu.

### TÜFE ana harcama gruplarına göre aylık değişim oranları (%), Ocak 2020



Ocak 2020'de, endekste kapsanan 418 maddeden, 125 maddenin ortalama fiyatında düşüş gerçekleşirken, 25 maddenin ortalama fiyatında değişim olmadı. 268 maddenin ortalama fiyatında ise artış gerçekleşti.

**Ana harcama gruplarına göre TÜFE ve değişim oranları (%), Ocak 2020**

Ana harcama grupları	Harcama grubu ağırlıkları	Değişim oranı (%)				Endeks
		Bir önceki aya göre	Bir önceki yılın Aralık ayına göre	Bir önceki yılın aynı ayına göre	On iki aylık ortalamalara göre	
<b>TÜFE</b>	<b>100,00</b>	<b>1,35</b>	<b>1,35</b>	<b>12,15</b>	<b>14,52</b>	<b>446,45</b>
Gıda ve alkolsüz içecekler	22,77	4,65	4,65	9,04	17,70	527,59
Alkollü içecekler ve tütün	6,06	-0,02	-0,02	42,21	27,66	866,45
Giyim ve ayakkabı	6,96	-6,65	-6,65	6,00	5,12	247,73
Konut	14,34	1,20	1,20	14,76	13,25	493,27
Ev eşyası	7,77	-1,44	-1,44	7,51	17,21	367,66
Sağlık	2,80	3,96	3,96	14,07	16,78	269,45
Ulaştırma	15,62	0,87	0,87	12,95	9,70	428,76
Haberleşme	3,80	-0,25	-0,25	2,14	5,59	152,03
Eğlence ve kültür	3,26	1,86	1,86	5,66	13,03	293,97
Eğitim	2,58	0,64	0,64	15,11	13,95	411,75
Lokanta ve oteller	8,67	1,39	1,39	13,52	17,01	663,25
Çeşitli mal ve hizmetler	5,37	4,88	4,88	15,01	20,79	604,36

**Özel kapsamlı TÜFE göstergesi (B) yıllık %10,93, aylık %0,34 arttı**

İşlenmemiş gıda ürünleri, enerji, alkollü içkiler ve tütün ile altın hariç TÜFE'de 2020 yılı Ocak ayında bir önceki aya göre %0,34, bir önceki yılın Aralık ayına göre %0,34, bir önceki yılın aynı ayına göre %10,93 ve on iki aylık ortalamalara göre %13,66 artış gerçekleşti.

**Özel kapsamlı TÜFE göstergeleri ve değişim oranları (%), Ocak 2020**

Grup	Kapsam	Değişim oranı (%)				Endeks
		Bir önceki aya göre	Bir önceki yılın Aralık ayına göre	Bir önceki yılın aynı ayına göre	On iki aylık ortalamalara göre	
A	Mevsimlik ürünler hariç TÜFE	1,18	1,18	13,66	15,02	461,37
B	İşlenmemiş gıda ürünleri, enerji, alkollü içkiler ve tütün ile altın hariç TÜFE	0,34	0,34	10,93	13,66	391,70
C	Enerji, gıda ve alkolsüz içecekler, alkollü içkiler ile tütün ürünleri ve altın hariç TÜFE	0,10	0,10	9,88	12,71	373,01
D	İşlenmemiş gıda, alkollü içecekler ve tütün ürünleri hariç TÜFE	0,56	0,56	12,13	13,49	411,49
E	Alkollü içecekler ve tütün hariç TÜFE	1,44	1,44	10,84	13,91	430,04
F	Yönetilen-yönlendirilen fiyatlar hariç TÜFE	1,32	1,32	9,58	14,02	434,93

Bu konu ile ilgili bir sonraki haber bülteninin yayımlanma tarihi 03 Mart 2020'dir.

**TS33862**

**Teknik bilgi için:** Dr. Cem BAŞ  
**Telefon:** +90 312 454 76 10  
**e.posta:** cembas@tuik.gov.tr

**Bilgi talebi için:** Bilgi Dağıtım Grubu  
**Telefon:** +90 312 454 72 56  
**e.posta:** bilgi@tuik.gov.tr

