

Sayı: 33848 31 Ocak 2020 Saat: 10:00

Dış Ticaret İstatistikleri, Aralık 2019

2019 yılında ihracat %2,1 arttı, ithalat %9,1 azaldı

Türkiye İstatistik Kurumu ile Ticaret Bakanlığı işbirliğiyle oluşturulan geçici dış ticaret verilerine göre; ihracat 2019 yılında bir önceki yıla göre %2,1 artarak 171 milyar 531 milyon dolar, ithalat ise %9,1 azalarak 202 milyar 705 milyon dolar olarak gerçekleşti.

Dış ticaret açığı 2019 yılında, bir önceki yıla göre %43,5 azalarak 55 milyar 126 milyondan, 31 milyar 174 milyona geriledi. İhracatın ithalatı karşılama oranı 2018 yılında 75,3 iken 2019 yılında %84,6 oldu.

Aylara göre dış ticaret, Aralık 2019

(Milyon ABD \$)

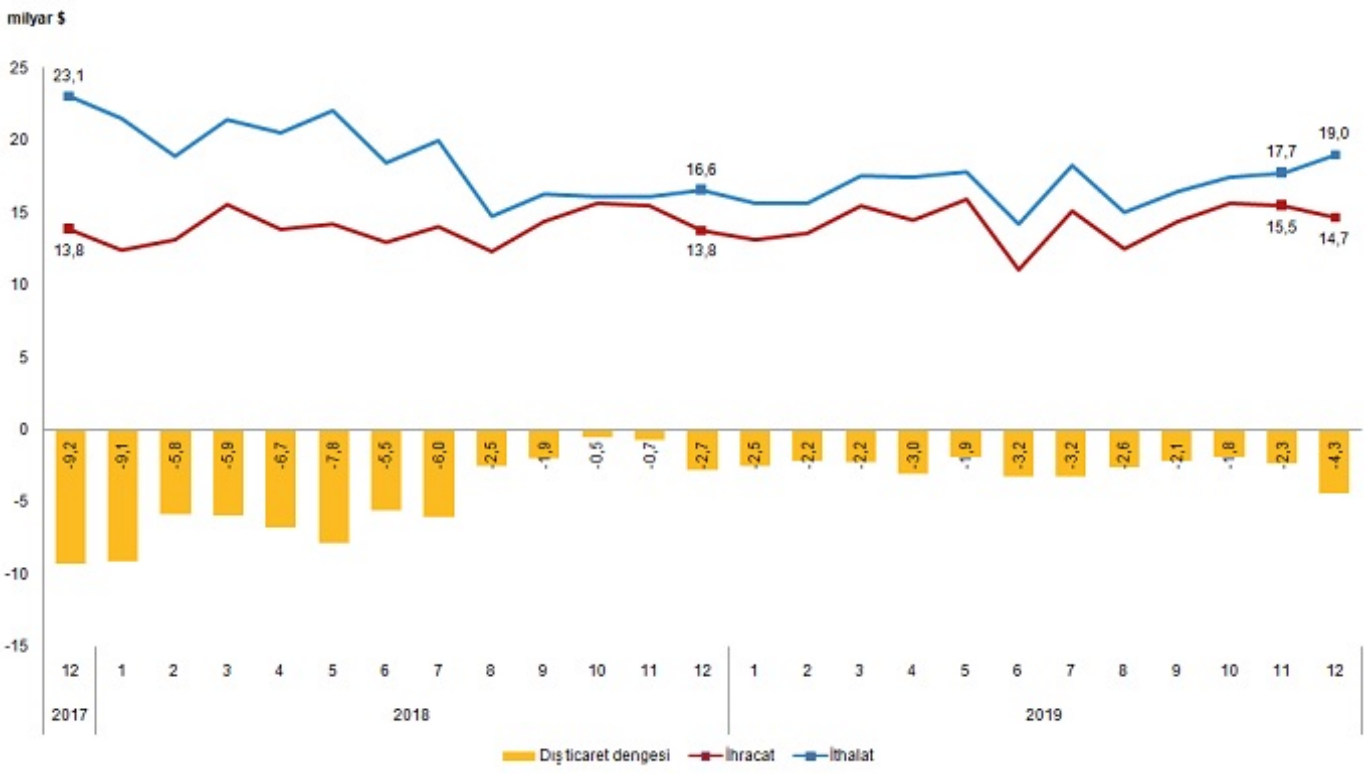
Aylar	Yıl	İhracat (FOB)		İthalat (CIF)		Dış ticaret dengesi		İhracatın ithalatı karşılama oranı (%)
		Değer	Değişim (%)	Değer	Değişim (%)	Değer	Değişim (%)	
Ocak-Aralık	2018	167 921		223 047		- 55 126		75,3
	2019	171 531	2,1	202 705	-9,1	- 31 174	-43,5	84,6
Aralık	2018	13 810		16 554		- 2 744		83,4
	2019	14 694	6,4	19 019	14,9	- 4 325	57,6	77,3

Aralık ayında ihracat %6,4, ithalat %14,9 arttı

İhracat, 2019 yılı Aralık ayında, bir önceki yılın aynı ayına göre %6,4 artarak 14 milyar 694 milyon dolar, ithalat %14,9 artarak 19 milyar 19 milyon dolar olarak gerçekleşti.

Dış ticaret açığı 2019 yılı Aralık ayında, bir önceki yılın aynı ayına göre %57,6 artarak 2 milyar 744 milyondan, 4 milyar 325 milyona yükseldi. İhracatın ithalatı karşılama oranı 2019 yılı Aralık ayında %77,3 oldu.

İhracat, ithalat ve dış ticaret dengesi, Aralık 2019



Aralık ayında imalat sanayinin toplam ihracattaki payı %93 oldu

Ekonomik faaliyetlere göre ihracatta, 2019 Aralık ayında imalat sanayinin payı %93, tarım ve ormancılık sektörünün payı %4,4, madencilik ve taşocakçılığı sektörünün payı %1,8 ve balıkçılık sektörünün payı %0,5 oldu.

Geniş ekonomik gruplar sınıflamasına göre ithalatta, 2019 Aralık ayında ara mallarının payı %75,4, sermaye mallarının payı %14,2 ve tüketim mallarının payı %10,2 oldu.

Sektörlere göre dış ticaret, Aralık 2019

(Milyon ABD \$)

Sektörler	Aralık			Ocak-Aralık						
	2018 Değer	2018 Pay (%)	2019 Değer	2019 Pay (%)	Değişim (%)	2018 Değer	2018 Pay (%)	2019 Değer	2019 Pay (%)	Değişim (%)
İhracat (FOB)										
Toplam	13 810	100,0	14 694	100,0	6,4	167 921	100,0	171 531	100,0	2,1
Tarım ve ormancılık	586	4,2	649	4,4	10,8	5 556	3,3	5 518	3,2	-0,7
Balıkçılık	49	0,4	70	0,5	42,9	486	0,3	525	0,3	8,2
Madencilik ve taşocakçılığı	287	2,1	259	1,8	-9,9	3 400	2,0	3 195	1,9	-6,0
İmalat	12 828	92,9	13 658	93,0	6,5	157 705	93,9	161 607	94,2	2,5
Diğer	60	0,4	58	0,4	-3,8	774	0,5	685	0,4	-11,4
İthalat (CIF)										
Toplam	16 554	100,0	19 019	100,0	14,9	223 047	100,0	202 705	100,0	-9,1
Sermaye (yatırım) malları	2 525	15,3	2 708	14,2	7,3	29 304	13,1	25 765	12,7	-12,1
Ara (ham madde) malları	12 212	73,8	14 345	75,4	17,5	170 048	76,2	157 896	77,9	-7,1
Tüketim malları	1 737	10,5	1 936	10,2	11,5	22 878	10,3	18 493	9,1	-19,2
Diğer	80	0,5	30	0,2	-63,2	817	0,4	550	0,3	-32,7

Tablodaki rakamlar, yuvarlamadan dolayı toplamı vermeyebilir.

ISIC: Tüm Ekonomik Faaliyetlerin Uluslararası Standart Sanayi Sınıflaması

BEC: Geniş Ekonomik Grupların Sınıflaması

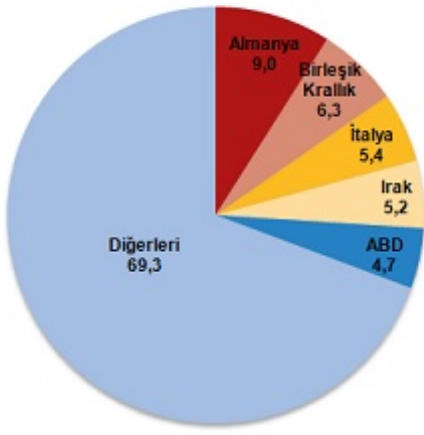
2019 yılında en fazla ihracat yapılan ülke Almanya oldu

2019 yılında ihracatta ilk sırayı Almanya aldı. Almanya'ya yapılan ihracat 15 milyar 435 milyon dolar olurken, bu ülkeyi sırasıyla; 10 milyar 870 milyon dolar ile Birleşik Krallık, 9 milyar 300 milyon dolar ile İtalya, 8 milyar 999 milyon dolar ile Irak ve 8 milyar 58 milyon dolar ile ABD takip etti. İhracatta ilk 5 ülkeye yapılan ihracat, toplam ihracatın %30,7'sini oluşturdu.

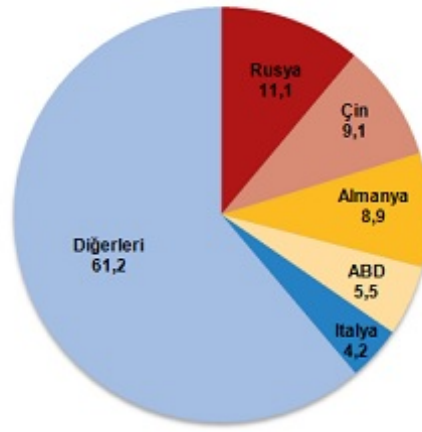
2019 yılında ithalatta ilk sırayı Rusya aldı

İthalatta ise Rusya ilk sırayı aldı. Rusya'dan yapılan ithalat 2019 yılında 22 milyar 454 milyon dolar olurken, bu ülkeyi sırasıyla; 18 milyar 497 milyon dolar ile Çin, 17 milyar 976 milyon dolar ile Almanya, 11 milyar 186 milyon dolar ile ABD ve 8 milyar 612 milyon dolar ile İtalya izledi. İthalatta ilk 5 ülkeden yapılan ithalat, toplam ithalatın %38,8'ini oluşturdu.

Ülkelere göre ihracat (%)



Ülkelere göre ithalat (%)



Aralık ayında mevsim ve takvim etkilerinden arındırılmış seriye göre ihracat %0,9 azaldı

Mevsim ve takvim etkilerinden arındırılmış seriye göre; 2019 Aralık ayında bir önceki aya göre ihracat %0,9 azaldı, ithalat %1,1 arttı.

Takvim etkilerinden arındırılmış seriye göre ise; 2019 yılı Aralık ayında önceki yılın aynı ayına göre ihracat %5,4, ithalat %11,6 arttı.

Yüksek teknoloji ürünlerin imalat sanayi ihracatı içindeki payı Aralık ayında %4,3 oldu

Teknoloji yoğunluğuna göre dış ticaret verileri, ISIC Rev.3 sınıflaması içinde yer alan imalat sanayi ürünlerini kapsamaktadır. Aralık ayında ISIC Rev.3'e göre imalat sanayi ürünlerinin toplam ihracattaki payı %93'tür. Yüksek teknoloji ürünlerinin imalat sanayi ürünleri ihracatı içindeki payı %4,3'tür.

Aralık ayında imalat sanayi ürünlerinin toplam ithalattaki payı %76,6'dır. Yüksek teknoloji ürünlerinin imalat sanayi ürünleri ithalatı içindeki payı %15,7'dir.

Teknoloji yoğunluğuna göre imalat sanayi ürünleri dış ticareti, Aralık 2019

(Milyon ABD \$)

Teknoloji yoğunluğu	Aralık					Ocak-Aralık				
	2018		2019		Değişim (%)	2018		2019		Değişim (%)
	Değer	Pay (%)	Değer	Pay (%)		Değer	Pay (%)	Değer	Pay (%)	
İhracat (FOB)										
Toplam imalat sanayi	12 828	100,0	13 658	100,0	6,5	157 705	100,0	161 607	100,0	2,5
Yüksek teknoloji ürünler	552	4,3	581	4,3	5,3	5 521	3,5	5 885	3,6	6,6
Orta yüksek teknoloji ürünler	4 686	36,5	5 041	36,9	7,6	57 363	36,4	58 211	36,0	1,5
Orta düşük teknoloji ürünler	3 534	27,6	3 688	27,0	4,3	43 459	27,6	44 461	27,5	2,3
Düşük teknoloji ürünler	4 056	31,6	4 348	31,8	7,2	51 363	32,6	53 050	32,8	3,3
İthalat (CIF)										
Toplam imalat sanayi	12 212	100,0	14 562	100,0	19,3	175 979	100,0	154 254	100,0	-12,3
Yüksek teknoloji ürünler	2 014	16,5	2 287	15,7	13,5	23 668	13,4	23 652	15,3	-0,1
Orta yüksek teknoloji ürünler	5 415	44,3	5 913	40,6	9,2	73 854	42,0	62 550	40,6	-15,3
Orta düşük teknoloji ürünler	3 424	28,0	4 744	32,6	38,6	58 436	33,2	49 560	32,1	-15,2
Düşük teknoloji ürünler	1 359	11,1	1 619	11,1	19,1	20 020	11,4	18 492	12,0	-7,6

Tablodaki rakamlar, yuvarlamadan dolayı toplamı vermeyebilir.

Teknoloji Yoğunluğuna Göre İmalat Sanayi Ürün Grupları Sınıflaması OECD tarafından ISIC Rev.3 Sınıflaması baz alınarak hazırlanmıştır.

Genel ticaret sistemine göre ihracat 2019 yılında 180 milyar 718 milyon dolar oldu

Genel ticaret sistemine göre ihracat, 2019 yılında bir önceki yıla göre %2,2 artarak 180 milyar 718 milyon dolar, ithalat ise %9,1 azalarak 210 milyar 261 milyon dolar olarak gerçekleşti. Söz konusu yılda ihracatın ithalatı karşılama oranı %85,9 oldu.

Aralık ayında genel ticaret sistemine göre ihracat, bir önceki yılın aynı ayına göre %6,9 artarak 15 milyar 684 milyon dolar, ithalat %19,3 artarak 19 milyar 971 milyon dolar olarak gerçekleşti. Söz konusu ayda ihracatın ithalatı karşılama oranı %78,5 oldu.

Aylar	Yıl	İhracat (FOB)		İthalat (CIF)		Dış ticaret dengesi		İhracatın ithalatı karşılama oranı (%)
		Değer	Değişim (%)	Değer	Değişim (%)	Değer	Değişim (%)	
Ocak-Aralık	2018	176 861		231 184		- 54 323		76,5
	2019	180 718	2,2	210 261	-9,1	-29 543	-45,6	85,9
Aralık	2018	14 671		16 746		- 2 076		87,6
	2019	15 684	6,9	19 971	19,3	- 4 287	106,6	78,5

Bu konu ile ilgili bir sonraki haber bülteninin yayımlanma tarihi 28 Şubat 2020'dir.

AÇIKLAMALAR

Dış ticaret istatistikleri özel ticaret sistemi ve genel ticaret sistemi olmak üzere iki farklı ticaret sistemi kullanılarak hesaplanmaktadır. Özel ticaret sisteminde, gümrük antrepoları ve serbest bölgeler istatistiklerde yer almamakta, sadece ülkenin serbest dolaşım alanına giren ve bu alandan çıkan mallar kapsamaktadır. Bu nedenle, antrepolar ile serbest bölgelerden ülkeye gelen ve ülkeden serbest bölgelere ve gümrük antrepolarına gönderilen mallar hesaplamalara katılırken, söz konusu bölgelerle 3. ülkeler arasındaki ticaret hesaplamalara katılmamaktadır. Genel ticaret sisteminde ise, bir ülkenin ekonomik alanına giren ve ekonomik alanından çıkan mallar kapsamaktadır. Genel ticaret sisteminde ülkenin ekonomik alanını oluşturan serbest bölgeler, gümrük antrepoları ve serbest dolaşım alanına giren veya bu alanlardan çıkan mallar hesaplamalara katılmaktadır.



TS33848

Teknik bilgi için: Eyüp Mehmet Dinç
Telefon: +90 0312 454 75 92
e.posta: mehmet.dinc@tuik.gov.tr

Bilgi talebi için: Bilgi Dağıtım Grubu
Telefon: +90 312 454 72 56
e.posta: bilgi@tuik.gov.tr

/ tuikbilgi
 / tuikbilgi