

Sayı: 33843 09 Eylül 2020 Saat: 10:00

Dış Ticaret Endeksleri, Temmuz 2020

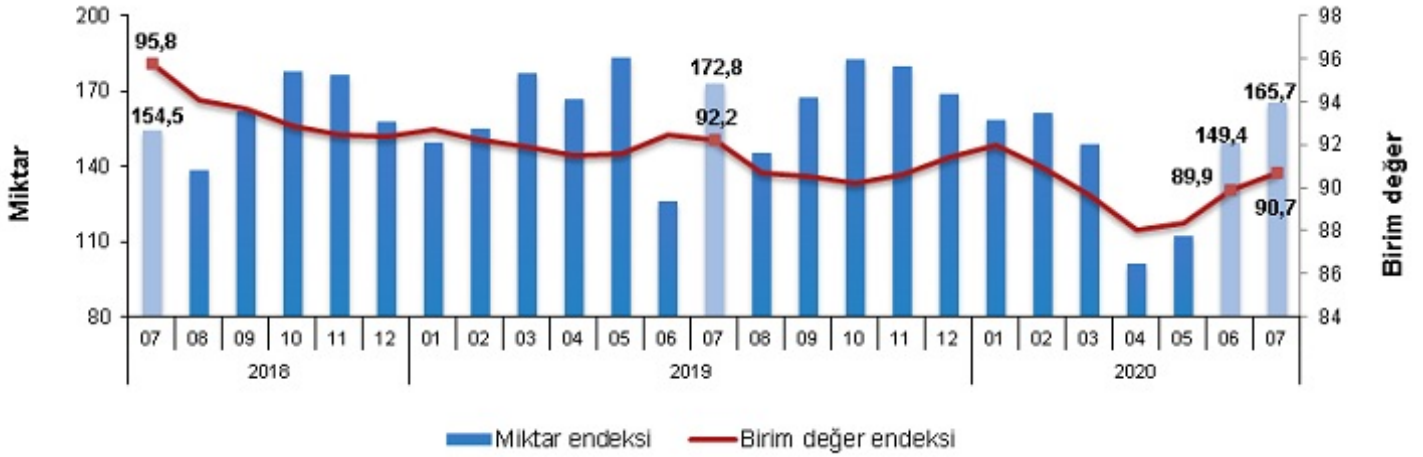
İhracat birim değer endeksi %1,6 azaldı

İhracat birim değer endeksi Temmuz ayında bir önceki yılın aynı ayına göre %1,6 azaldı. Endeks bir önceki yılın aynı ayına göre, gıda, içecek ve tütünde %1,1 artarken, ham maddelerde (yakıt hariç) %4,2, yakıtlarda %36,8 ve imalat sanayinde (gıda, içecek, tütün hariç) %0,8 azaldı.

İhracat miktar endeksi %4,1 azaldı

İhracat miktar endeksi Temmuz ayında bir önceki yılın aynı ayına göre %4,1 azaldı. Endeks bir önceki yılın aynı ayına göre, gıda, içecek ve tütünde %8,2 ve ham maddelerde (yakıt hariç) %15,4 artarken, yakıtlarda %34,1 ve imalat sanayinde (gıda, içecek, tütün hariç) %3,7 azaldı.

İhracat birim değer ve miktar endeksleri, Temmuz 2020 [2010=100]



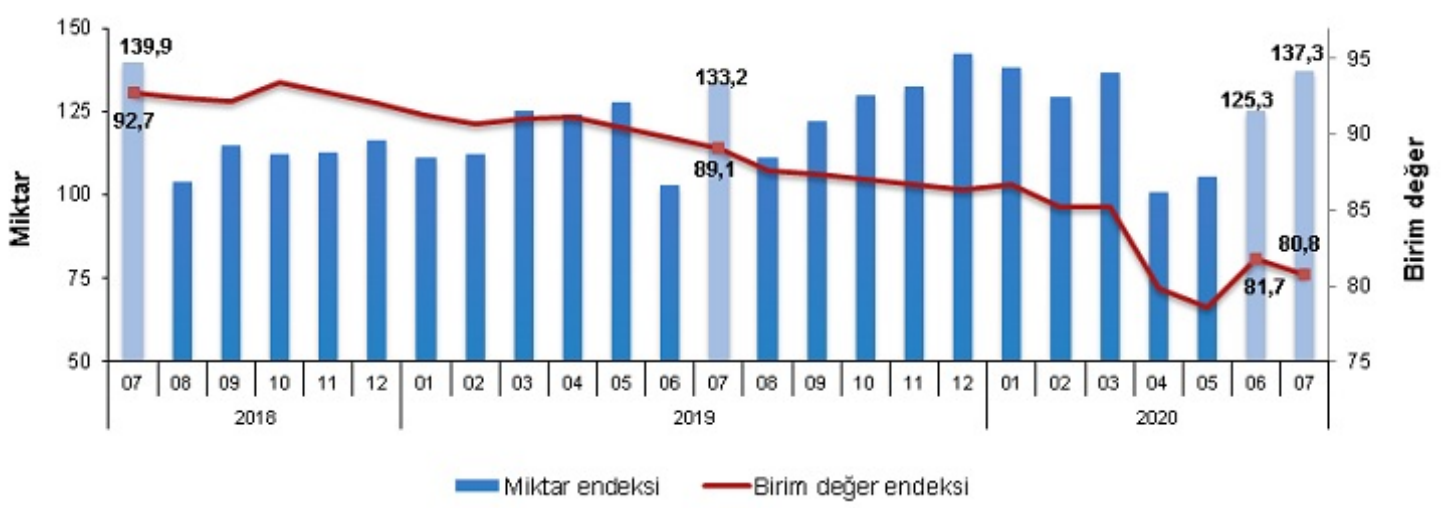
İthalat birim değer endeksi %9,4 azaldı

İthalat birim değer endeksi Temmuz ayında bir önceki yılın aynı ayına göre %9,4 azaldı. Endeks bir önceki yılın aynı ayına göre, gıda, içecek ve tütünde %1,1 artarken, ham maddelerde (yakıt hariç) %12,4, yakıtlarda %36,0 ve imalat sanayinde (gıda, içecek, tütün hariç) %3,8 azaldı.

İthalat miktar endeksi %3,1 arttı

İthalat miktar endeksi Temmuz ayında bir önceki yılın aynı ayına göre %3,1 arttı. Endeks bir önceki yılın aynı ayına göre, gıda, içecek ve tütünde %26,5 ve imalat sanayinde (gıda, içecek, tütün hariç) %3,4 azalırken, ham maddelerde (yakıt hariç) %3,1 ve yakıtlarda %6,7 arttı.

İthalat birim değer ve miktar endeksleri, Temmuz 2020 [2010=100]



Dış ticaret endeksleri, Temmuz 2020 [2010=100]

Sektörler (SITC Rev.3)	İhracat			İthalat		
	Temmuz 2019	Temmuz 2020	Değişim (%)	Temmuz 2019	Temmuz 2020	Değişim (%)
	Birim değer endeksleri					
Genel	92,2	90,7	-1,6	89,1	80,8	-9,4
Gıda, içecek ve tütün	91,6	92,6	1,1	84,5	85,4	1,1
Ham maddeler (yakıt hariç)	93,7	89,8	-4,2	86,4	75,6	-12,4
Yakıtlar	85,1	53,8	-36,8	78,4	50,2	-36,0
İmalat (gıda, içecek ve tütün hariç)	92,2	91,5	-0,8	94,5	90,8	-3,8
SITC'de başka bir yerde sınıflandırılmayan mallar	122,5	155,6	27,0	88,9	116,6	31,3
	Miktar endeksleri					
Genel	172,8	165,7	-4,1	133,2	137,3	3,1
Gıda, içecek ve tütün	138,0	149,3	8,2	233,1	171,5	-26,5
Ham maddeler (yakıt hariç)	136,4	157,4	15,4	130,8	134,8	3,1
Yakıtlar	165,6	109,2	-34,1	136,0	145,2	6,7
İmalat (gıda, içecek ve tütün hariç)	178,9	172,3	-3,7	120,8	116,6	-3,4
SITC'de başka bir yerde sınıflandırılmayan mallar	163,2	73,9	-54,7	417,0	698,9	67,6

SITC: Uluslararası Standart Ticaret Sınıflaması

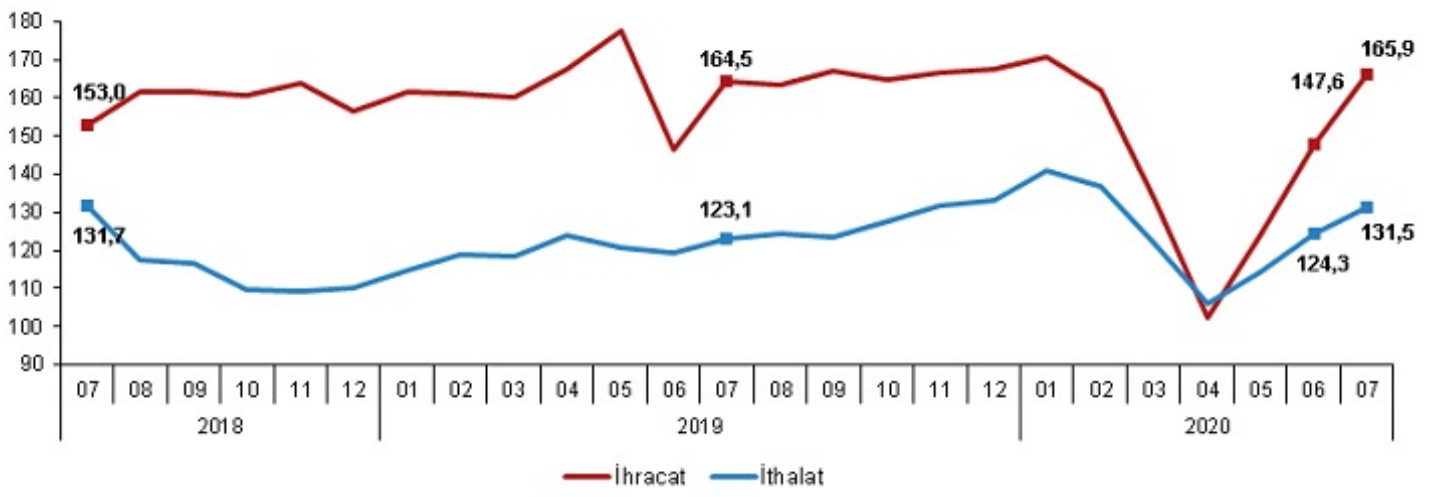
Mevsim ve takvim etkilerinden arındırılmış ihracat miktar endeksi %12,4 arttı

Mevsim ve takvim etkilerinden arındırılmış seriye göre; 2020 Haziran ayında 147,6 olan ihracat miktar endeksi %12,4 artarak, 2020 Temmuz ayında 165,9 oldu. Takvim etkilerinden arındırılmış seriye göre ise; 2019 Temmuz ayında 166,5 olan ihracat miktar endeksi %1,2 artarak, 2020 Temmuz ayında 168,5 oldu.

Mevsim ve takvim etkilerinden arındırılmış ithalat miktar endeksi %5,7 arttı

Mevsim ve takvim etkilerinden arındırılmış seriye göre; 2020 Haziran ayında 124,3 olan ithalat miktar endeksi %5,7 artarak, 2020 Temmuz ayında 131,5 oldu. Takvim etkilerinden arındırılmış seriye göre ise; 2019 Temmuz ayında 130,2 olan ithalat miktar endeksi %6,4 artarak, 2020 Temmuz ayında 138,5 oldu.

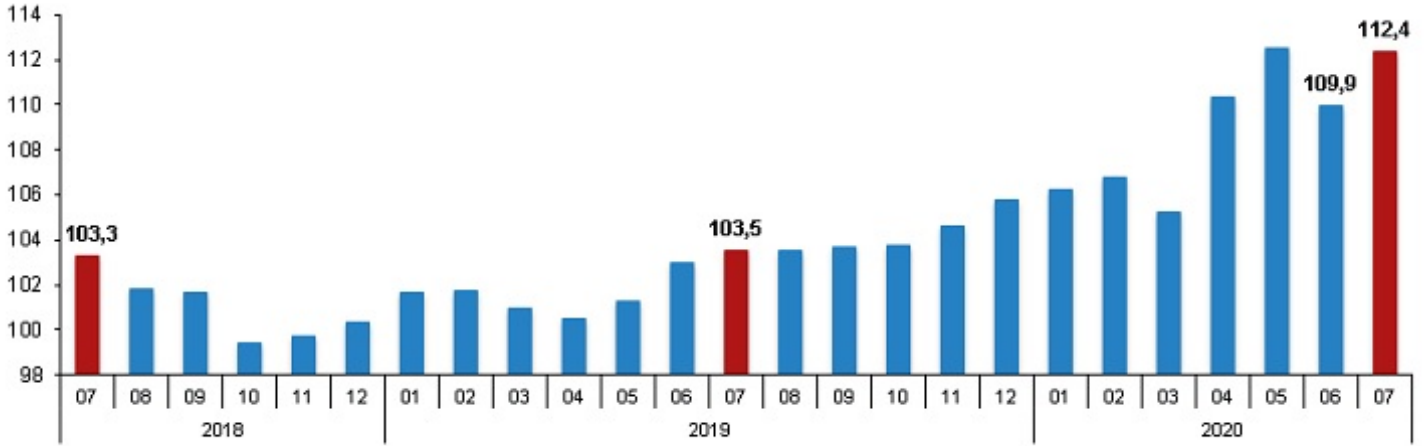
Mevsim ve takvim etkilerinden arındırılmış dış ticaret miktar endeksleri, Temmuz 2020 [2010=100]



Dış ticaret haddi 2020 yılı Temmuz ayında 112,4 olarak gerçekleşti

İhracat birim değer endeksinin ithalat birim değer endeksine bölünmesiyle hesaplanan ve 2019 yılı Temmuz ayında 103,5 olarak elde edilmiş olan dış ticaret haddi, 8,9 puan artarak, 2020 yılı Temmuz ayında 112,4 oldu.

Dış ticaret hadleri, Temmuz 2020 [2010=100]



Bu konuyla ilgili bir sonraki haber bülteninin yayımlanma tarihi 9 Ekim 2020'dir.



Teknik bilgi için: Güneri YİĞİT
Telefon: +90 312 454 75 95
e.posta: guneriyigit@tuik.gov.tr

Bilgi talebi için: Bilgi Dağıtım Grubu
Telefon: +90 312 454 72 56
e.posta: bilgi@tuik.gov.tr

/ tuikbilgi
 / tuikbilgi