

Sayı: 33840 10 Haziran 2020 Saat: 10:00

Dış Ticaret Endeksleri, Nisan 2020

İhracat birim değer endeksi %3,8 azaldı

İhracat birim değer endeksi Nisan ayında bir önceki yılın aynı ayına göre %3,8 azaldı. Endeks bir önceki yılın aynı ayına göre, gıda, içecek ve tütünde %3,4 artarken, ham maddelerde (yakıt hariç) %3, yakıtlarda %67,4 ve imalat sanayinde (gıda, içecek, tütün hariç) %0,9 azaldı.

İhracat miktar endeksi %39,3 azaldı

İhracat miktar endeksi Nisan ayında bir önceki yılın aynı ayına göre %39,3 azaldı. Endeks bir önceki yılın aynı ayına göre, gıda, içecek ve tütünde %1,3, ham maddelerde (yakıt hariç) %7,5 ve imalat sanayinde (gıda, içecek, tütün hariç) %46,4 azalırken, yakıtlarda %2 arttı.

İhracat birim değer ve miktar endeksleri, Nisan 2020 [2010=100]



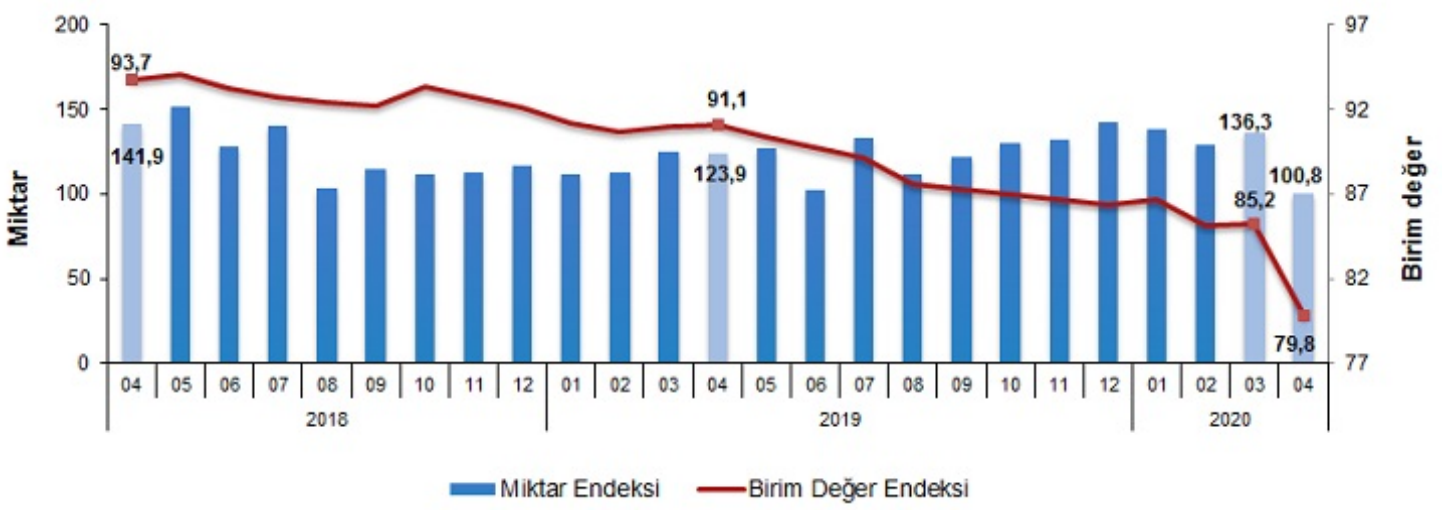
İthalat birim değer endeksi %12,4 azaldı

İthalat birim değer endeksi Nisan ayında bir önceki yılın aynı ayına göre %12,4 azaldı. Endeks bir önceki yılın aynı ayına göre, gıda, içecek ve tütünde %1 artarken, ham maddelerde (yakıt hariç) %9,5, yakıtlarda %48,2 ve imalat sanayinde (gıda, içecek, tütün hariç) %5,4 azaldı.

İthalat miktar endeksi %18,7 azaldı

İthalat miktar endeksi Nisan ayında bir önceki yılın aynı ayına göre %18,7 azaldı. Endeks bir önceki yılın aynı ayına göre, gıda, içecek ve tütünde %4,2, ham maddelerde (yakıt hariç) %3,9, yakıtlarda %26,4 ve imalat sanayinde (gıda, içecek, tütün hariç) %18,1 azaldı.

İthalat birim değer ve miktar endeksleri, Nisan 2020 [2010=100]



Dış ticaret endeksleri, Nisan 2020 [2010=100]

Sektörler (SITC Rev.3)	İhracat			İthalat		
	Nisan 2019	Nisan 2020	Değişim (%)	Nisan 2019	Nisan 2020	Değişim (%)
	Birim değer endeksleri					
Genel	91,5	88,0	-3,8	91,1	79,8	-12,4
Gıda, içecek ve tütün	90,8	93,9	3,4	88,5	89,4	1,0
Ham maddeler (yakıt hariç)	93,9	91,1	-3,0	87,1	78,8	-9,5
Yakıtlar	88,9	29,0	-67,4	82,9	42,9	-48,2
İmalat (gıda, içecek ve tütün hariç)	91,4	90,5	-0,9	94,7	89,6	-5,4
SITC'de başka bir yerde sınıflandırılmayan mallar	111,5	148,2	32,9	96,3	121,6	26,2
	Miktar endeksleri					
Genel	166,5	101,0	-39,3	123,9	100,8	-18,7
Gıda, içecek ve tütün	148,9	147,0	-1,3	240,8	230,8	-4,2
Ham maddeler (yakıt hariç)	146,3	135,3	-7,5	138,0	132,6	-3,9
Yakıtlar	190,6	194,3	2,0	131,9	97,0	-26,4
İmalat (gıda, içecek ve tütün hariç)	171,8	92,1	-46,4	108,7	89,1	-18,1
SITC'de başka bir yerde sınıflandırılmayan mallar	41,7	44,6	6,7	384,6	225,2	-41,4

SITC: Uluslararası Standart Ticaret Sınıflaması

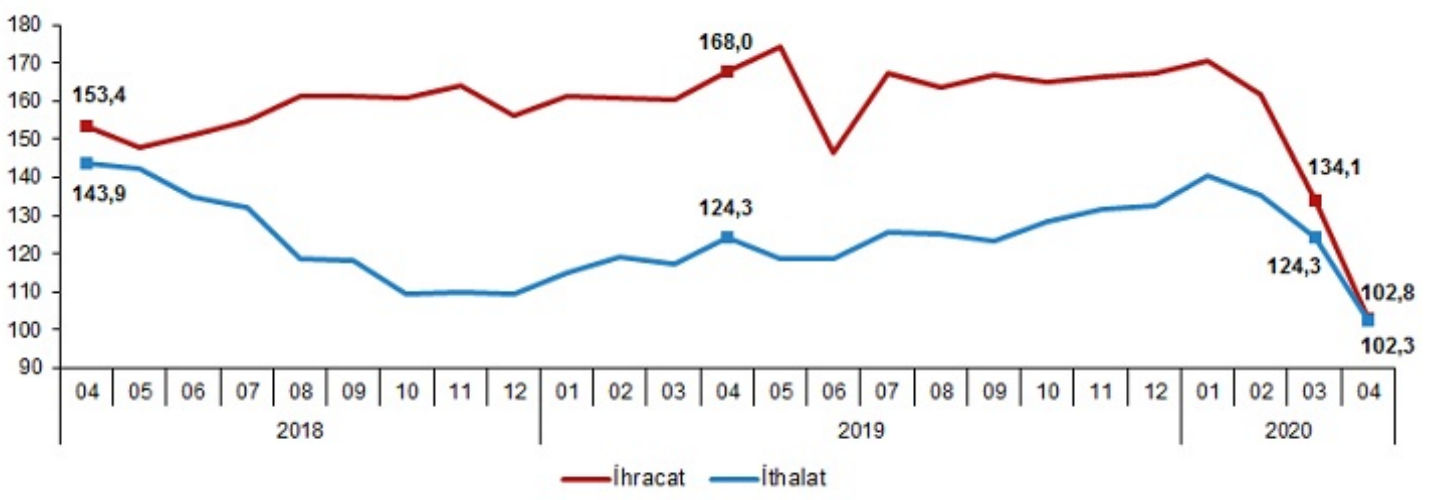
Mevsim ve takvim etkilerinden arındırılmış ihracat miktar endeksi %23,3 azaldı

Mevsim ve takvim etkilerinden arındırılmış seriye göre; 2020 Mart ayında 134,1 olan ihracat miktar endeksi %23,3 azalarak, 2020 Nisan ayında 102,8 oldu. Takvim etkilerinden arındırılmış seriye göre ise; 2019 Nisan ayında 161,5 olan ihracat miktar endeksi %39,3 azalarak, 2020 Nisan ayında 98,0 oldu.

Mevsim ve takvim etkilerinden arındırılmış ithalat miktar endeksi %17,6 azaldı

Mevsim ve takvim etkilerinden arındırılmış seriye göre; 2020 Mart ayında 124,3 olan ithalat miktar endeksi %17,6 azalarak, 2020 Nisan ayında 102,3 oldu. Takvim etkilerinden arındırılmış seriye göre ise; 2019 Nisan ayında 121,9 olan ithalat miktar endeksi %19,0 azalarak, 2020 Nisan ayında 98,7 oldu.

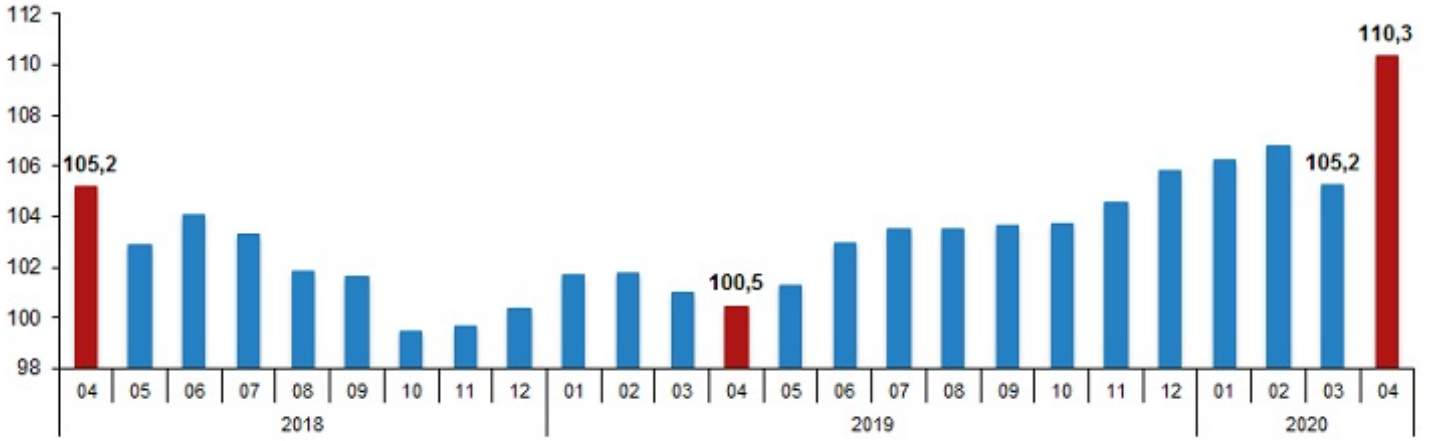
Mevsim ve takvim etkilerinden arındırılmış dış ticaret miktar endeksleri, Nisan 2020 [2010=100]



Dış ticaret haddi 2020 yılı Nisan ayında 110,3 olarak gerçekleşti

İhracat birim değer endeksinin ithalat birim değer endeksine bölünmesiyle hesaplanan ve 2019 yılı Nisan ayında 100,5 olarak elde edilmiş olan dış ticaret haddi, 9,8 puan artarak, 2020 yılı Nisan ayında 110,3 oldu.

Dış ticaret hadleri, Nisan 2020 [2010=100]



Bu konuyla ilgili bir sonraki haber bülteninin yayımlanma tarihi 10 Temmuz 2020'dir.



Teknik bilgi için: Yusuf Ziya YILMAZ
Telefon: +90 312 454 76 21
e.posta: yusufyilmaz@tuik.gov.tr

Bilgi talebi için: Bilgi Dağıtım Grubu
Telefon: +90 312 454 72 56
e.posta: bilgi@tuik.gov.tr

[f](#) /tuikbilgi
[t](#) /tuikbilgi