

Sayı: 33839 13 Mayıs 2020 Saat: 10:00

Dış Ticaret Endeksleri, Mart 2020

İhracat birim değer endeksi %2,5 azaldı

İhracat birim değer endeksi Mart ayında bir önceki yılın aynı ayına göre %2,5 azaldı. Endeks bir önceki yılın aynı ayına göre, gıda, içecek ve tütünde %3,0 artarken, ham maddelerde (yakıt hariç) %1,3, yakıtlarda %37,8 ve imalat sanayinde (gıda, içecek, tütün hariç) %1,6 azaldı.

İhracat birim değer endeksi 2020 yılı birinci çeyrekte bir önceki yılın birinci çeyreğine göre %1,4 azaldı.

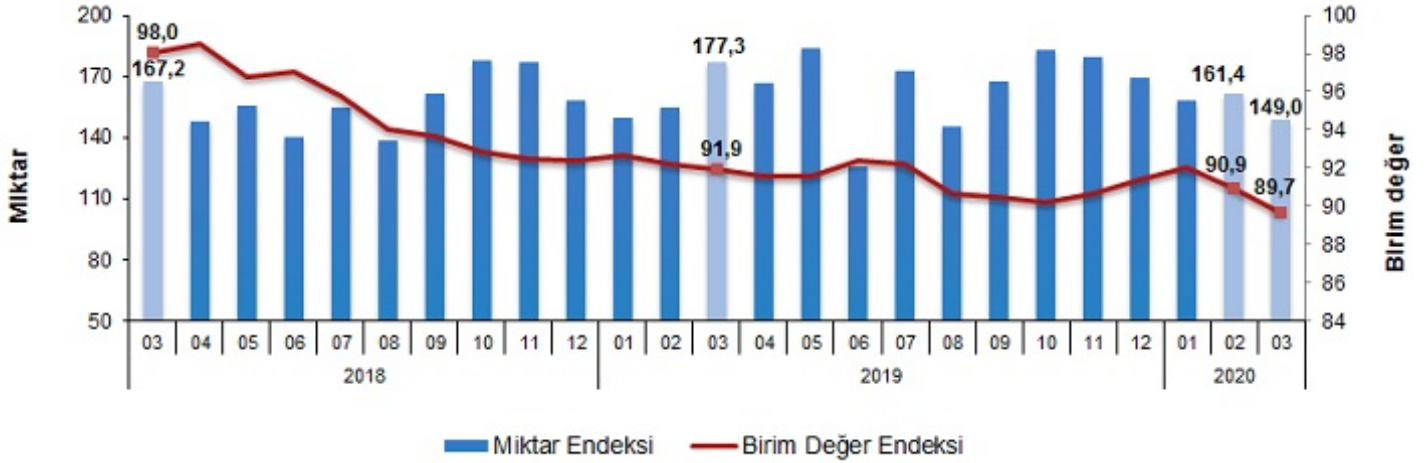
İhracat miktar endeksi %16,0 azaldı

İhracat miktar endeksi Mart ayında bir önceki yılın aynı ayına göre %16,0 azaldı. Endeks bir önceki yılın aynı ayına göre, gıda, içecek ve tütünde %1,9 artarken, ham maddelerde (yakıt hariç) %1,5, yakıtlarda %10,0 ve imalat sanayinde (gıda, içecek, tütün hariç) %19,1 azaldı.

İhracat miktar endeksi 2020 yılı birinci çeyrekte bir önceki yılın birinci çeyreğine göre %2,9 azaldı.

İhracat birim değer ve miktar endeksleri, Mart 2020

[2010=100]



İthalat birim değer endeksi %6,4 azaldı

İthalat birim değer endeksi Mart ayında bir önceki yılın aynı ayına göre %6,4 azaldı. Endeks bir önceki yılın aynı ayına göre, gıda, içecek ve tütünde değişmezken, ham maddelerde (yakıt hariç) %7,2, yakıtlarda %24,2 ve imalat sanayinde (gıda, içecek, tütün hariç) %3,3 azaldı.

İthalat birim değer endeksi 2020 yılı birinci çeyrekte bir önceki yılın birinci çeyreğine göre %5,7 azaldı.

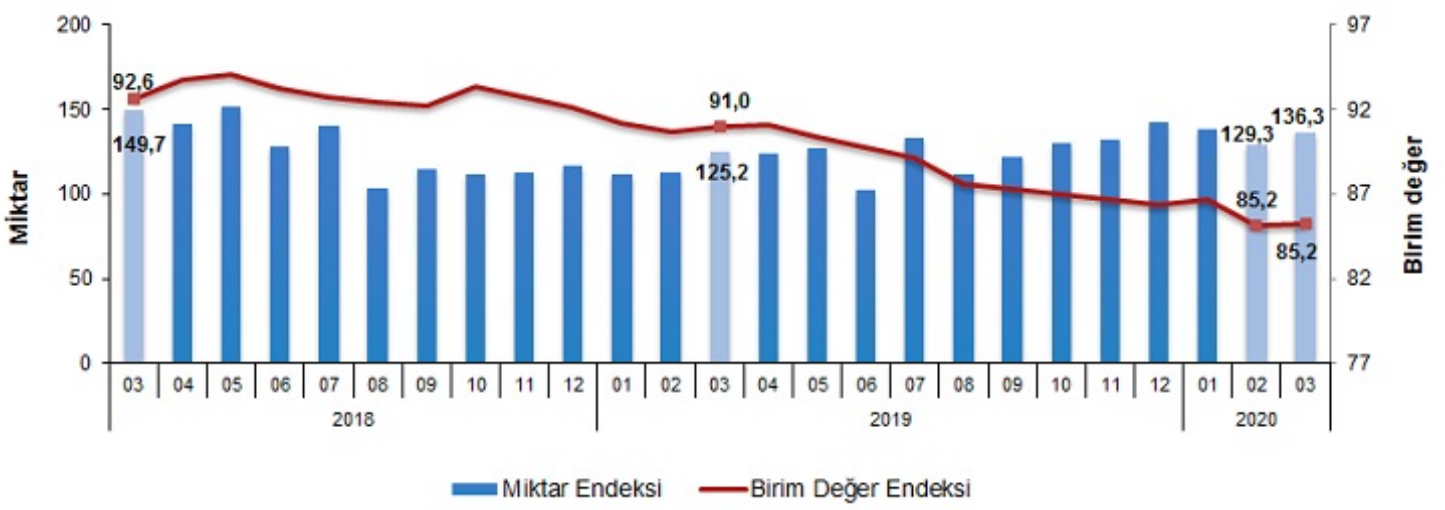
İthalat miktar endeksi %8,8 arttı

İthalat miktar endeksi Mart ayında bir önceki yılın aynı ayına göre %8,8 arttı. Endeks bir önceki yılın aynı ayına göre, gıda, içecek ve tütünde %11,4 ve yakıtlarda %5,6 azalırken, ham maddelerde (yakıt hariç) %2,1 ve imalat sanayinde (gıda, içecek, tütün hariç) %13,6 arttı.

İthalat miktar endeksi 2020 yılı birinci çeyrekte bir önceki yılın birinci çeyreğine göre %15,7 arttı.

İthalat birim değer ve miktar endeksleri, Mart 2020

[2010=100]



Dış ticaret endeksleri, Mart 2020 [2010=100]

Sektörler (SITC Rev.3)	İhracat			İthalat		
	Endeks			Endeks		
	Mart 2019	Mart 2020	Değişim (%)	Mart 2019	Mart 2020	Değişim (%)
	Birim değer endeksleri					
Genel	91,9	89,7	-2,5	91,0	85,2	-6,4
Gıda, içecek ve tütün	91,7	94,4	3,0	88,4	88,4	0,0
Ham maddeler (yakıt hariç)	92,2	91,0	-1,3	86,7	80,4	-7,2
Yakıtlar	84,1	52,2	-37,8	82,6	62,6	-24,2
İmalat (gıda, içecek ve tütün hariç)	92,0	90,5	-1,6	94,7	91,5	-3,3
SITC'de başka bir yerde sınıflandırılmayan mallar	112,7	137,5	21,9	97,9	117,8	20,3
	Miktar endeksleri					
Genel	177,3	149,0	-16,0	125,2	136,3	8,8
Gıda, içecek ve tütün	159,5	162,6	1,9	238,2	211,1	-11,4
Ham maddeler (yakıt hariç)	149,7	147,4	-1,5	128,9	131,6	2,1
Yakıtlar	214,9	193,5	-10,0	139,9	132,1	-5,6
İmalat (gıda, içecek ve tütün hariç)	182,5	147,7	-19,1	107,2	121,8	13,6
SITC'de başka bir yerde sınıflandırılmayan mallar	51,2	66,2	29,3	480,7	590,2	22,8

SITC: Uluslararası Standart Ticaret Sınıflaması

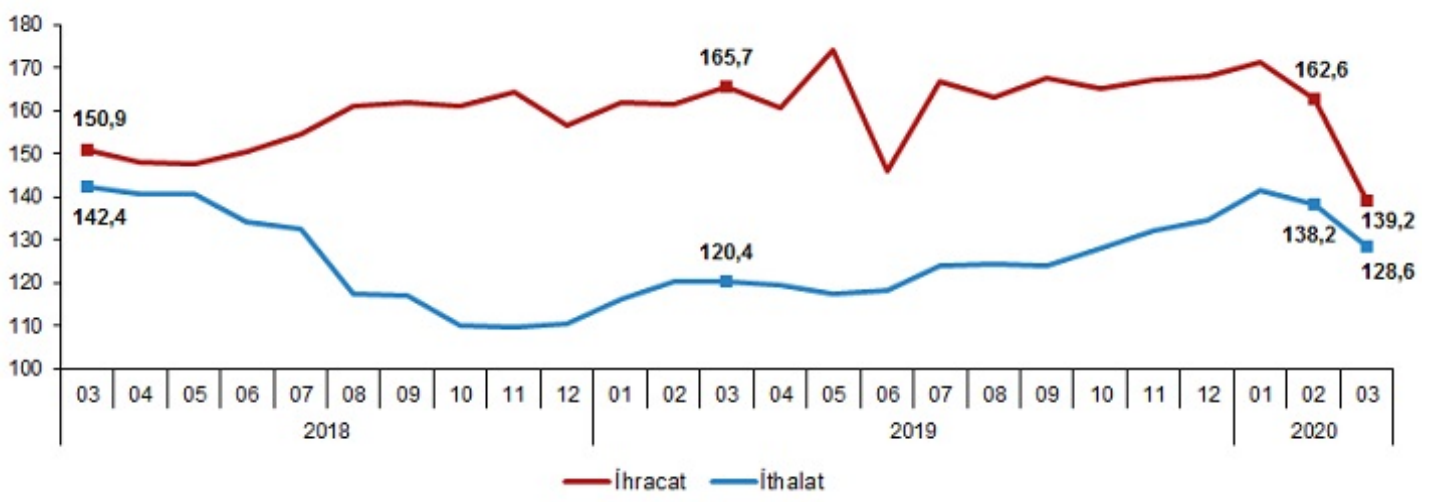
Mevsim ve takvim etkilerinden arındırılmış ihracat miktar endeksi %14,4 azaldı

Mevsim ve takvim etkilerinden arındırılmış seriye göre; 2020 Şubat ayında 162,6 olan ihracat miktar endeksi %14,4 azalarak, 2020 Mart ayında 139,2 oldu. Takvim etkilerinden arındırılmış seriye göre ise; 2019 Mart ayında 177,1 olan ihracat miktar endeksi %16,0 azalarak, 2020 Mart ayında 148,8 oldu.

Mevsim ve takvim etkilerinden arındırılmış ithalat miktar endeksi %7,0 azaldı

Mevsim ve takvim etkilerinden arındırılmış seriye göre; 2020 Şubat ayında 138,2 olan ithalat miktar endeksi %7,0 azalarak, 2020 Mart ayında 128,6 oldu. Takvim etkilerinden arındırılmış seriye göre ise; 2019 Mart ayında 127,0 olan ithalat miktar endeksi %6,5 artarak, 2020 Mart ayında 135,3 oldu.

Mevsim ve takvim etkilerinden arındırılmış dış ticaret miktar endeksleri, Mart 2020 [2010=100]

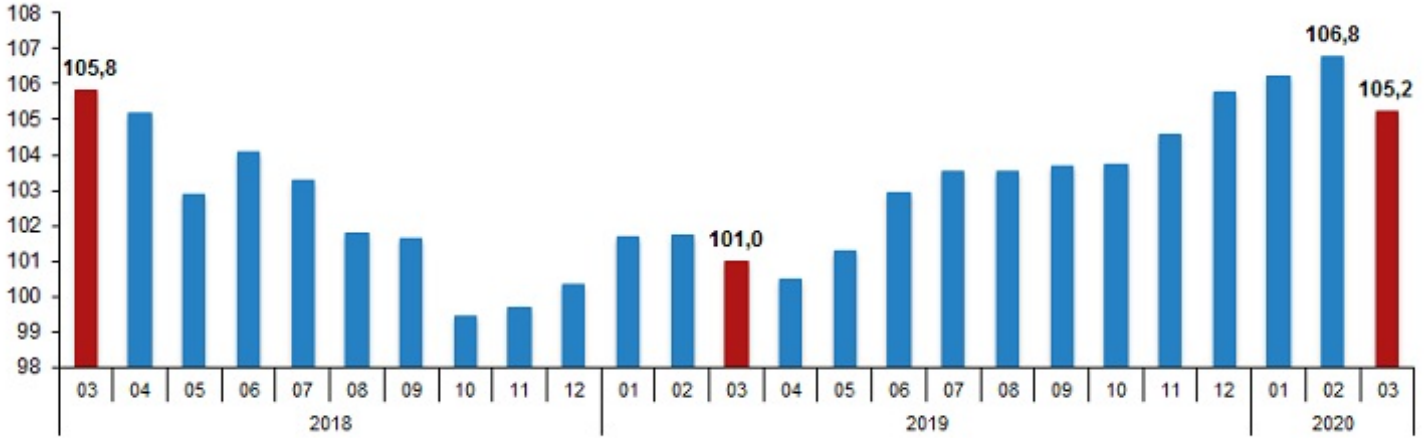


Dış ticaret haddi 2020 yılı Mart ayında 105,2 olarak gerçekleşti

İhracat birim değer endeksinin ithalat birim değer endeksine bölünmesiyle hesaplanan ve 2019 yılı Mart ayında 101,0 olarak elde edilmiş olan dış ticaret haddi, 4,2 puan artarak, 2020 yılı Mart ayında 105,2 oldu.

Dış ticaret haddi, 2020 yılı birinci çeyreğinde, geçen yılın aynı dönemine göre 4,6 puan artarak 106,0 oldu.

Dış ticaret hadleri, Mart 2020 [2010=100]



Bu konuyla ilgili bir sonraki haber bülteninin yayımlanma tarihi 10 Haziran 2020'dir.



Teknik bilgi için: Güneri YİĞİT
Telefon: +90 312 454 75 95
e.posta: guneriyigit@tuik.gov.tr

Bilgi talebi için: Bilgi Dağıtım Grubu
Telefon: +90 312 454 72 56
e.posta: bilgi@tuik.gov.tr

[f](#) / tuikbilgi
[t](#) / tuikbilgi