

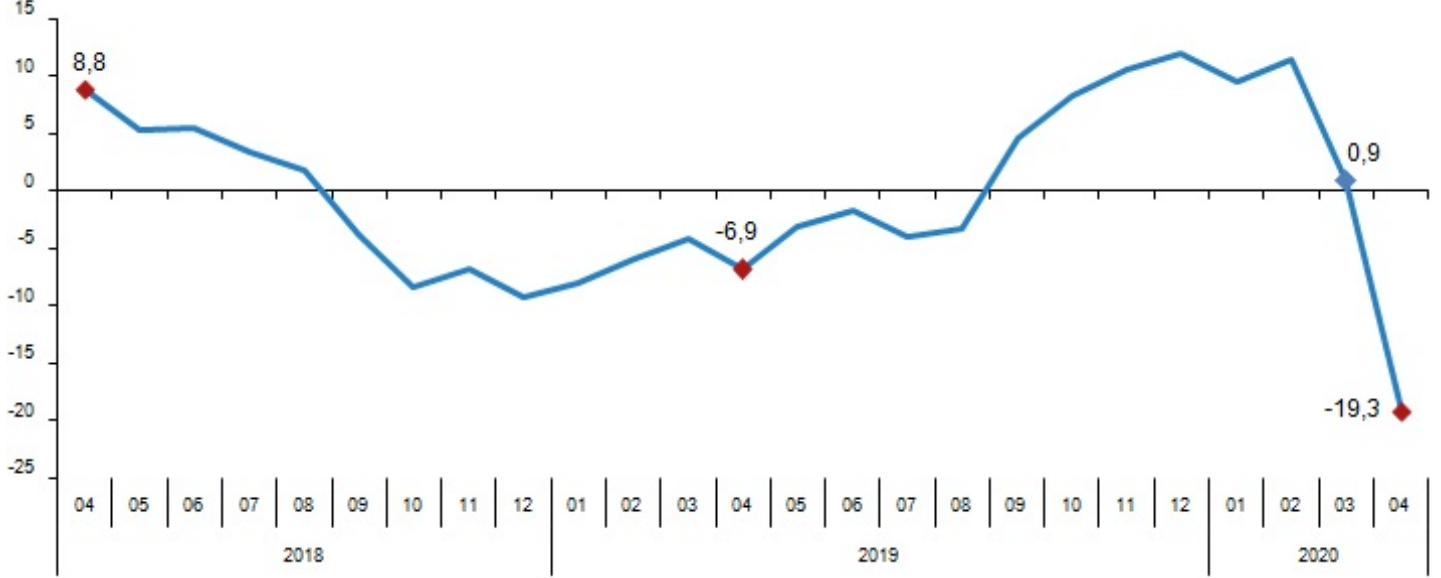
Sayı: 33813 12 Haziran 2020 Saat: 10:00

## Perakende Satış Endeksleri, Nisan 2020

### Perakende satış hacmi yıllık %19,3 azaldı

Sabit fiyatlarla perakende satış hacmi (2015=100) 2020 yılı Nisan ayında bir önceki yılın aynı ayına göre %19,3 azaldı. Aynı ayda gıda dışı satışlar (otomotiv yakıtı hariç) %36,7, otomotiv yakıtı satışları %20,1 azalırken, gıda, içecek ve tütün satışları %12,5 arttı.

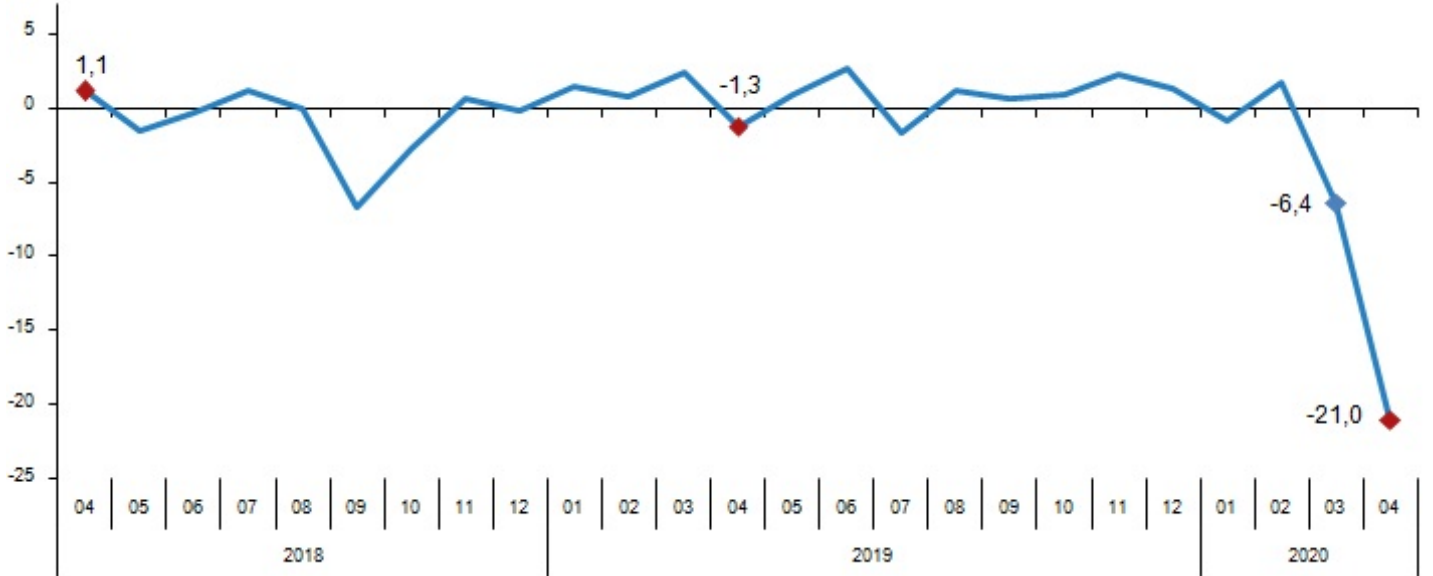
### Perakende satış hacmi yıllık değişim oranı (%), Nisan 2020



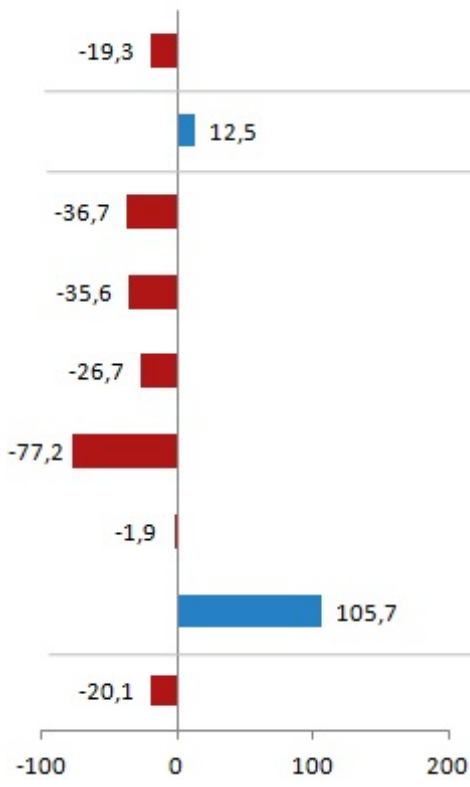
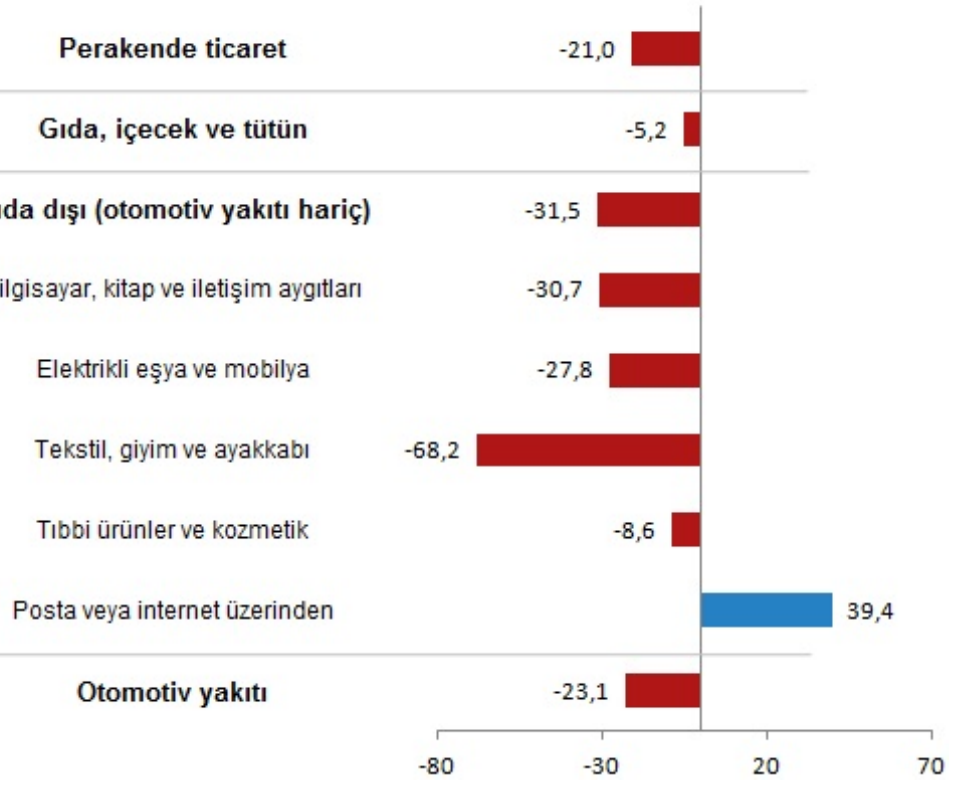
### Perakende satış hacmi aylık %21,0 azaldı

Sabit fiyatlarla perakende satış hacmi 2020 yılı Nisan ayında bir önceki aya göre %21,0 azaldı. Aynı ayda gıda, içecek ve tütün satışları %5,2, gıda dışı satışlar (otomotiv yakıtı hariç) %31,5, otomotiv yakıtı satışları %23,1 azaldı.

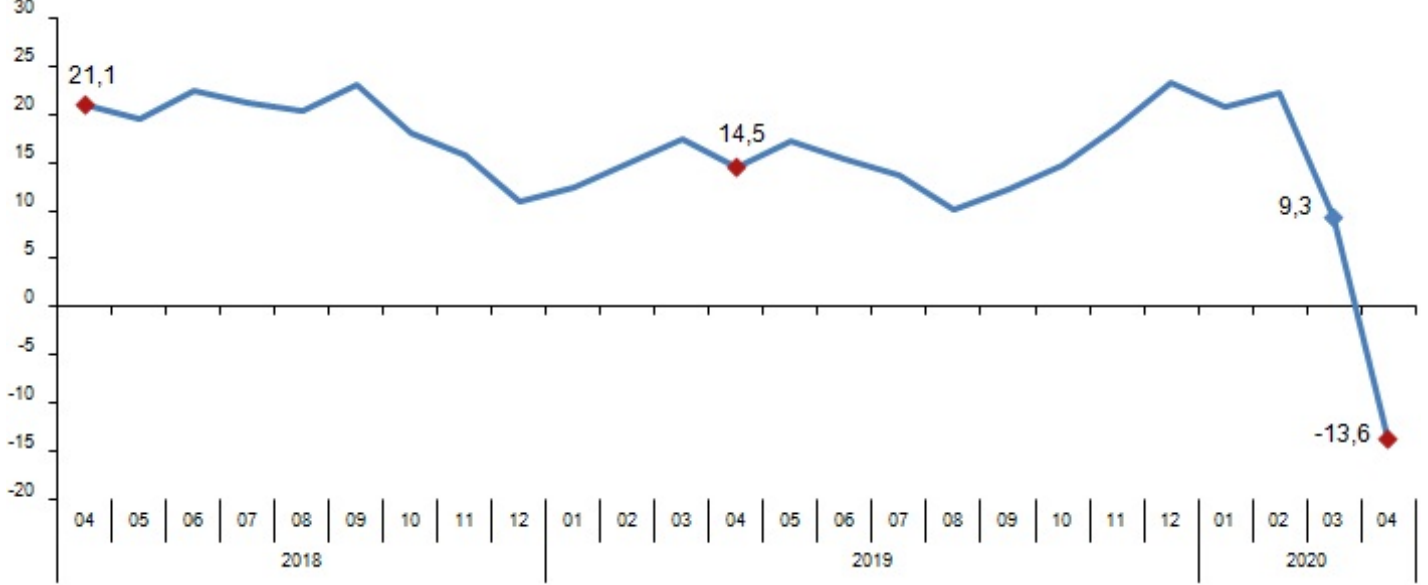
### Perakende satış hacmi aylık değişim oranı (%), Nisan 2020



### Perakende satış hacmi sektörlere göre yıllık ve aylık değişim oranları (%), Nisan 2020

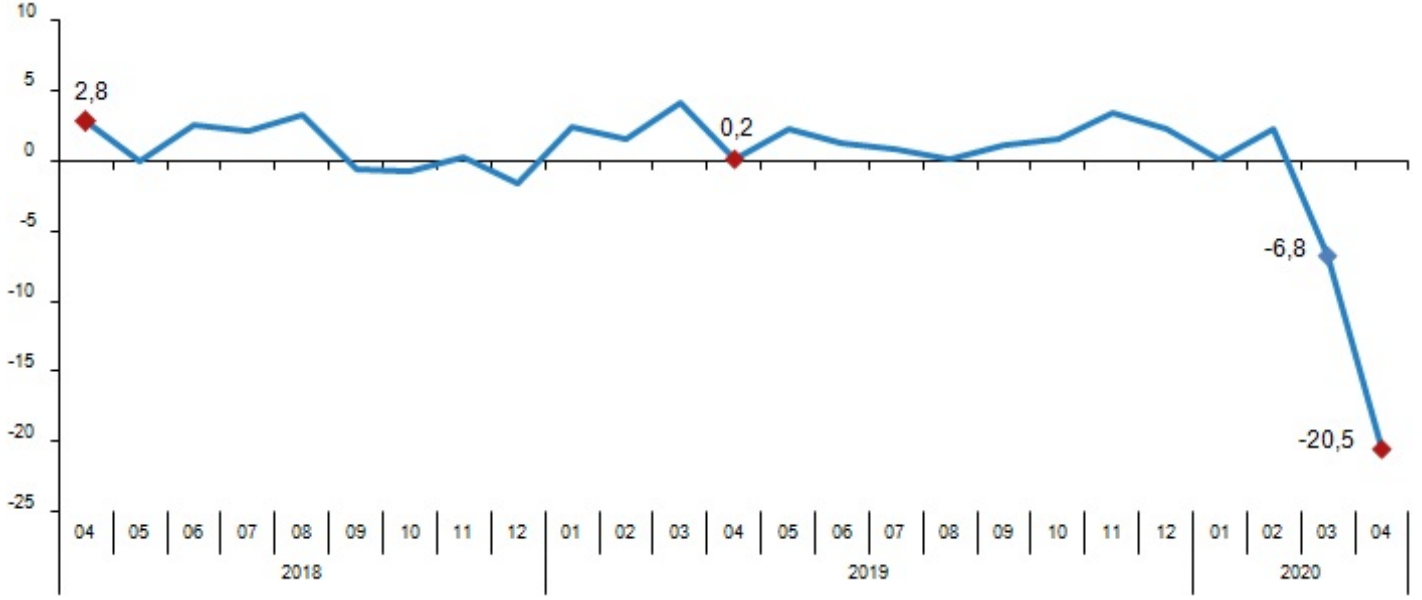
**Yıllık Değişim****Aylık Değişim****Perakende ciro yıllık %13,6 azaldı**

Cari fiyatlarla perakende ciro 2020 yılı Nisan ayında bir önceki yılın aynı ayına göre %13,6 azaldı. Aynı ayda gıda dışı satışlar (otomotiv yakıtı hariç) %29,1, otomotiv yakıtı satışları %35,8 azalırken, gıda, içecek ve tütün satışları %26,8 arttı.

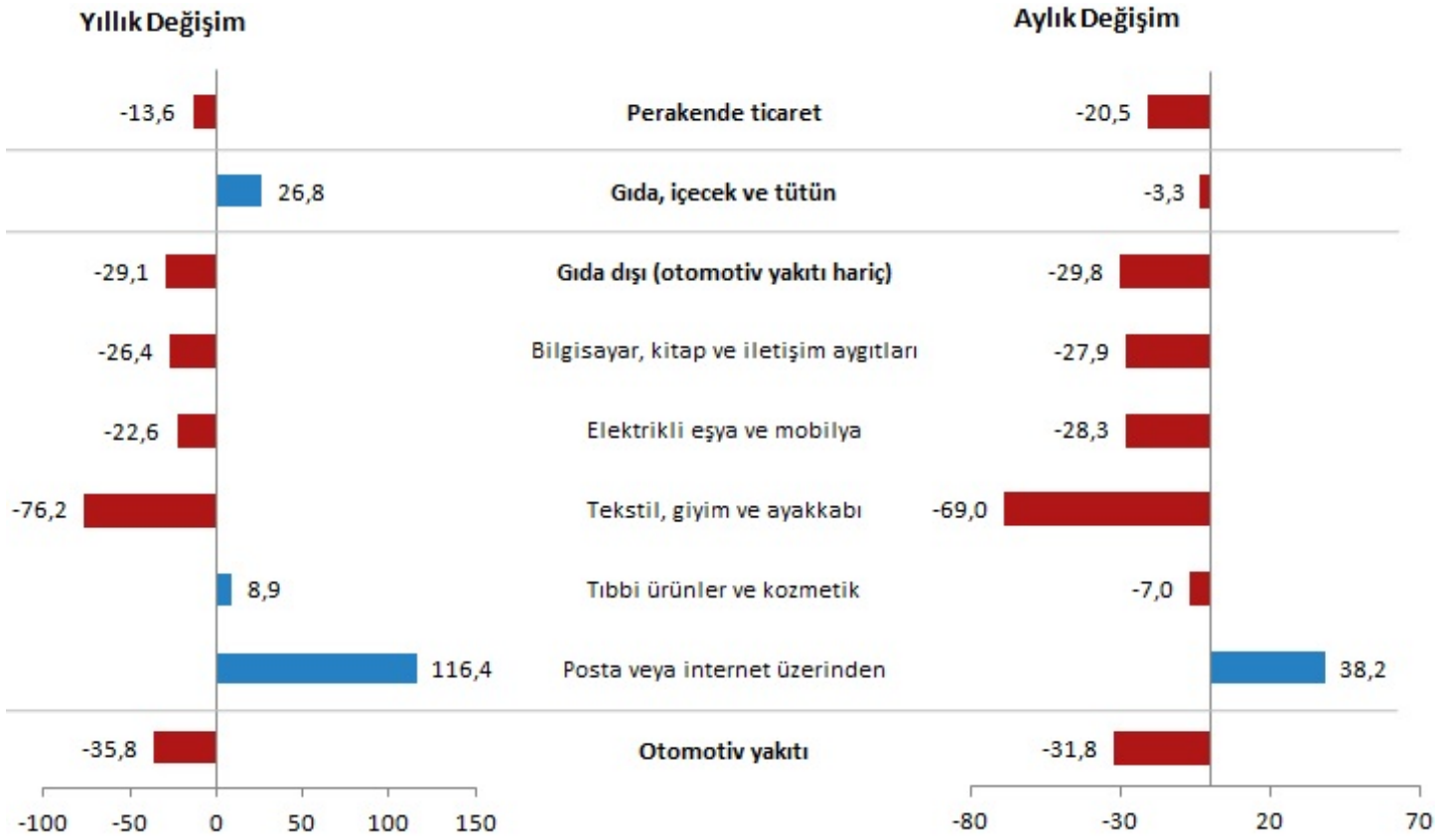
**Perakende ciro yıllık değişim oranı (%), Nisan 2020****Perakende ciro aylık %20,5 azaldı**

Cari fiyatlarla perakende ciro 2020 yılı Nisan ayında bir önceki aya göre %20,5 azaldı. Aynı ayda gıda, içecek ve tütün satışları %3,3, gıda dışı satışlar (otomotiv yakıtı hariç) %29,8, otomotiv yakıtı satışları %31,8 azaldı.

**Perakende ciro aylık değişim oranı (%), Nisan 2020**



Perakende ciro sektörlerine göre yıllık ve aylık değişim oranları (%), Nisan 2020



Bu konu ile ilgili bir sonraki haber bülteninin yayımlanma tarihi 13 Temmuz 2020'dir.

#### AÇIKLAMALAR:

Yıllık değişim, takvim etkisinden arındırılmış endeks değerlerinin bir önceki yılın aynı ayına göre değişimini ifade etmektedir.

Aylık değişim, mevsim ve takvim etkisinden arındırılmış endeks değerlerinin bir önceki aya göre değişimini ifade etmektedir.

Perakende Satış Endekslerinin hesaplanmasında veri kaynağı olarak Katma Değer Vergisi (KDV) Beyannameleri kullanılmaktadır. 24 Mart 2020 tarihli ve 518 Sıra No.lu Vergi Usul Kanunu Genel Tebliği ile; 2020 yılı Mart, Nisan ve Mayıs ayları KDV Beyannamelerinin verilme süreleri belirli sektörler için 27 Temmuz 2020 Pazartesi günü sonuna kadar uzatılmış olup, ilgililer tarafından 2020 Nisan ayı KDV Beyannamelerinin tamamı verilmemiştir. Bu nedenle, 2020 Nisan ayına ilişkin Perakende Satış Endeksleri uluslararası norm ve metodolojiler doğrultusunda KDV beyannamelerinin yanı sıra, e-fatura, e-arşiv fatura ve kartlı ödeme verileri gibi alternatif veri kaynakları kullanılarak hesaplanmıştır. KDV Beyannamesi verilerinin temin edilmesinin akabinde gerekli olması halinde yayımlanan endeksler revize edilecektir.



TS33813

**Teknik bilgi için:** ŐEYDA ŐATIR EGEMEN  
**Telefon:** +90 312 454 75 04  
**e.posta:** seyda.satir@tuik.gov.tr

**Bilgi talebi için:** Bilgi Dağıtım Grubu  
**Telefon:** +90 312 454 72 56  
**e.posta:** bilgi@tuik.gov.tr

