

Sayı: 33786 11 Mayıs 2020 Saat: 10:00

## İşgücü İstatistikleri, Şubat 2020

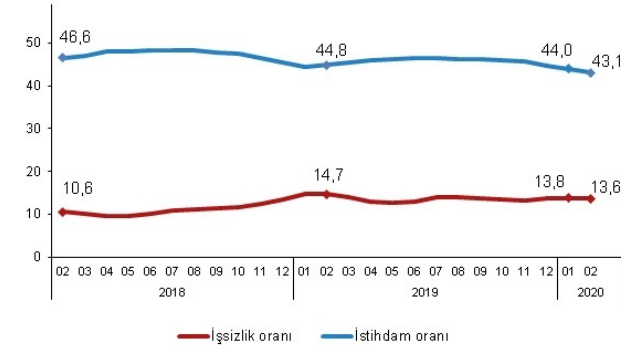
### İşsizlik oranı %13,6 seviyesinde gerçekleşti

Türkiye genelinde 15 ve daha yukarı yaştakilerde işsiz sayısı 2020 yılı Şubat döneminde geçen yılın aynı dönemine göre 502 bin kişi azalarak 4 milyon 228 bin kişi oldu. İşsizlik oranı 1,1 puanlık azalış ile %13,6 seviyesinde gerçekleşti. Tarım dışı işsizlik oranı 1,5 puanlık azalış ile %15,4 oldu.

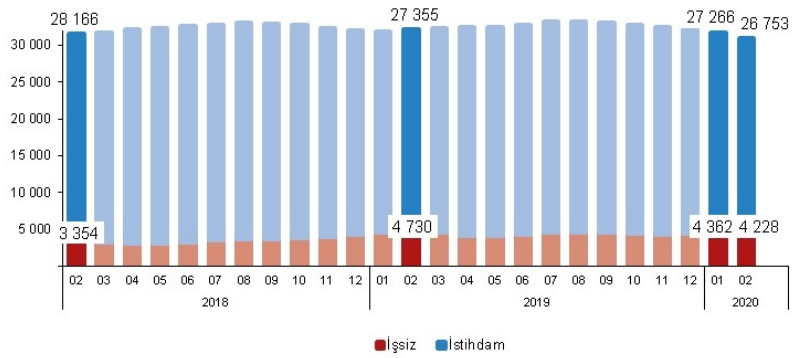
### İstihdam oranı %43,1 oldu

İstihdam edilenlerin sayısı 2020 yılı Şubat döneminde, bir önceki yılın aynı dönemine göre 602 bin kişi azalarak 26 milyon 753 bin kişi, istihdam oranı ise 1,7 puanlık azalış ile %43,1 oldu.

İşsizlik ve istihdam oranı (%), Şubat 2018- Şubat 2020



İşsiz ve istihdamda olanlar (Bin kişi), Şubat 2018 - Şubat 2020



Bu dönemde, istihdam edilenlerin sayısı tarım sektöründe 530 bin, inşaat sektöründe 93 bin, hizmet sektöründe 183 bin kişi azalırken, sanayi sektöründe ise 205 bin kişi arttı. İstihdam edilenlerin %15,5'i tarım, %20,9'u sanayi, %5,2'si inşaat, %58,3'ü ise hizmet sektöründe yer aldı.

### İşgücüne katılma oranı %49,9 olarak gerçekleşti

İşgücü 2020 yılı Şubat döneminde bir önceki yılın aynı dönemine göre 1 milyon 102 bin kişi azalarak 30 milyon 982 bin kişi, işgücüne katılma oranı ise 2,6 puanlık azalış ile %49,9 olarak gerçekleşti.

Mevsim etkisinden arındırılmamış temel işgücü göstergeleri, 15+ yaş, (Bin kişi), Şubat 2019, Şubat 2020

	Toplam			Erkek			Kadın		
	2019	2020	Fark	2019	2020	Fark	2019	2020	Fark
Nüfus	61 101	62 119	1 018	30 193	30 699	506	30 908	31 420	512
İşgücü	32 084	30 982	-1 102	21 571	21 181	-390	10 513	9 801	-712
İstihdam	27 355	26 753	-602	18 614	18 477	-137	8 740	8 276	-464
Tarım	4 687	4 157	-530	2 715	2 550	-165	1 972	1 607	-365
Sanayi	5 388	5 593	205	4 037	4 244	207	1 351	1 349	-2
İnşaat	1 488	1 395	-93	1 408	1 337	-71	80	58	-22
Hizmet	15 792	15 609	-183	10 454	10 347	-107	5 338	5 262	-76
İşsiz	4 730	4 228	-502	2 957	2 704	-253	1 773	1 524	-249
İşgücüne dahil olmayanlar	29 017	31 137	2 120	8 622	9 518	896	20 395	21 620	1 225
İşgücüne katılma oranı (%)	52,5	49,9	-2,6	71,4	69,0	-2,4	34,0	31,2	-2,8
İstihdam oranı (%)	44,8	43,1	-1,7	61,7	60,2	-1,5	28,3	26,3	-2,0
İşsizlik oranı (%)	14,7	13,6	-1,1	13,7	12,8	-0,9	16,9	15,6	-1,3
Tarım dışı işsizlik oranı (%)	16,9	15,4	-1,5	15,3	14,1	-1,2	20,5	18,4	-2,1

Tablodaki rakamlar yuvarlamadan dolayı toplamı vermeyebilir.

### Kayıt dışı çalışanların oranı %30,0 oldu

Şubat 2020 döneminde herhangi bir sosyal güvenlik kuruluşuna bağlı olmadan çalışanların toplam çalışanlar içindeki payını gösteren kayıt dışı çalışanların oranı, bir önceki yılın aynı dönemine göre 3,5 puan azalarak %30,0 olarak gerçekleşti. Tarım dışı sektörde kayıt dışı çalışanların oranı bir önceki yılın aynı dönemine göre 2,6 puan azalarak %20,2 oldu.

### Kamu istihdamı %4,0 arttı

Cumhurbaşkanlığı Strateji ve Bütçe Başkanlığı'nın derlediği verilere göre, 2020 yılı I. döneminde toplam kamu istihdamı 2019

## 15-64 yaş grubunda işsizlik oranı %13,9, istihdam oranı %47,6 oldu

15-64 yaş grubunda işsizlik oranı bir önceki yılın aynı dönemine göre 1,1 puan azalışla %13,9, tarım dışı işsizlik oranı ise 1,4 puanlık azalışla %15,5 oldu. Bu yaş grubunda istihdam oranı 1,7 puanlık azalışla %47,6, işgücüne katılma oranı ise 2,6 puanlık azalışla %55,4 oldu.

### Mevsim etkisinden arındırılmamış temel işgücü göstergeleri, 15-64 yaş, (%), Şubat 2019, Şubat 2020

	Toplam			Erkek			Kadın		
	2019	2020	Fark	2019	2020	Fark	2019	2020	Fark
İşgücüne katılma oranı (%)	58,0	55,4	-2,6	77,5	75,3	-2,2	38,3	35,3	-3,0
İstihdam oranı (%)	49,3	47,6	-1,7	66,6	65,4	-1,2	31,8	29,8	-2,0
İşsizlik oranı (%)	15,0	13,9	-1,1	14,0	13,1	-0,9	17,1	15,8	-1,3
Tarım dışı işsizlik oranı (%)	16,9	15,5	-1,4	15,3	14,2	-1,1	20,5	18,5	-2,0

## Genç nüfusta işsizlik oranı %24,4, istihdam oranı %29,5 oldu

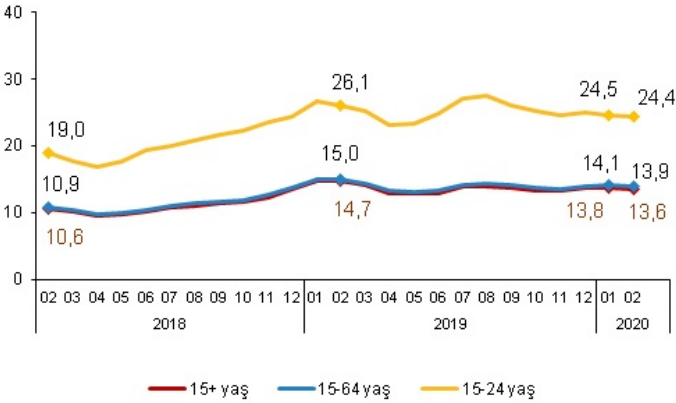
15-24 yaş grubunu kapsayan genç nüfusta işsizlik oranı bir önceki yılın aynı dönemine göre 1,7 puan azalışla %24,4, istihdam oranı ise 2,5 puan azalarak %29,5 oldu. Aynı dönemde işgücüne katılma oranı 4,2 puanlık azalışla %39,1 seviyesinde gerçekleşti. Ne eğitimde ne de istihdamda olanların oranı ise bir önceki yılın aynı dönemine göre 1,9 puanlık artışla %26,7 seviyesinde gerçekleşti.

### Mevsim etkisinden arındırılmamış temel işgücü göstergeleri, 15-24 yaş, (%), Şubat 2019, Şubat 2020

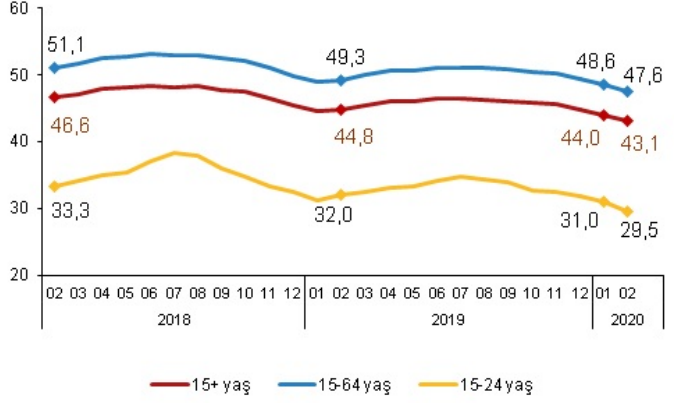
	Toplam			Erkek			Kadın		
	2019	2020	Fark	2019	2020	Fark	2019	2020	Fark
İşgücüne katılma oranı (%)	43,3	39,1	-4,2	54,1	49,8	-4,3	32,2	28,0	-4,2
İstihdam oranı (%)	32,0	29,5	-2,5	41,0	38,5	-2,5	22,8	20,3	-2,5
İşsizlik oranı (%)	26,1	24,4	-1,7	24,2	22,7	-1,5	29,3	27,4	-1,9
Ne eğitimde ne de istihdamda olanlar <sup>(1)</sup> (%)	24,8	26,7	1,9	17,6	19,2	1,6	32,2	34,4	2,2

(1) Çalışmayan ve eğitimde (örgün ve yaygın) olmayan gençlerin, toplam genç nüfus içindeki oranıdır.

### İşsizlik oranı (%), Şubat 2018- Şubat 2020



### İstihdam oranı (%), Şubat 2018- Şubat 2020

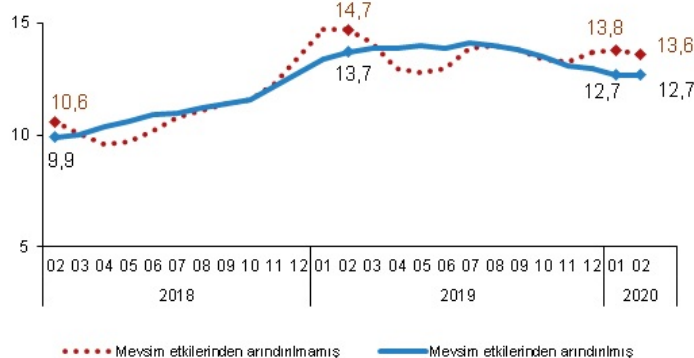


## Mevsim etkisinden arındırılmış işsizlik oranı %12,7, istihdam oranı %44,3 oldu

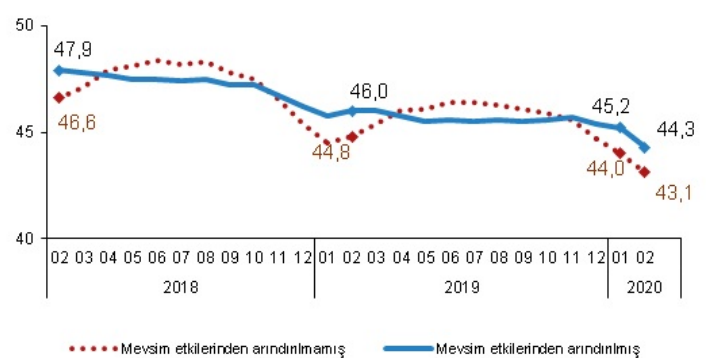
Mevsim etkisinden arındırılmış işsizlik oranı bir önceki döneme göre değişim göstermeyerek %12,7 oldu. İşsiz sayısı bir önceki döneme göre 67 bin kişi azalarak 3 milyon 996 bin kişi olarak gerçekleşti.

Mevsim etkisinden arındırılmış istihdam oranı bir önceki döneme göre 0,9 puan azalarak %44,3 oldu. İstihdam edilenlerin sayısı 495 bin kişi azalarak 27 milyon 509 bin kişi olarak tahmin edildi.

### İşsizlik oranı (%), Şubat 2018- Şubat 2020



### İstihdam oranı (%), Şubat 2018- Şubat 2020

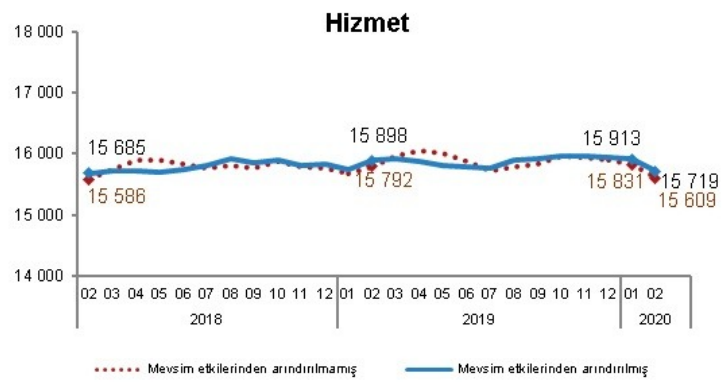
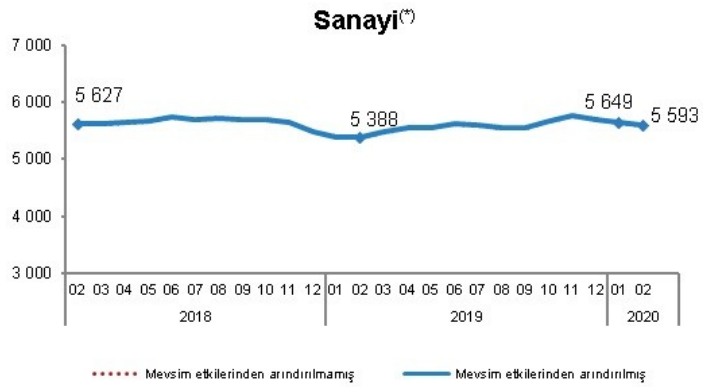
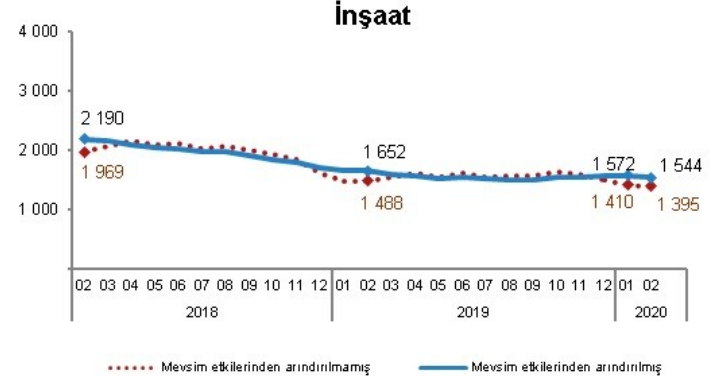
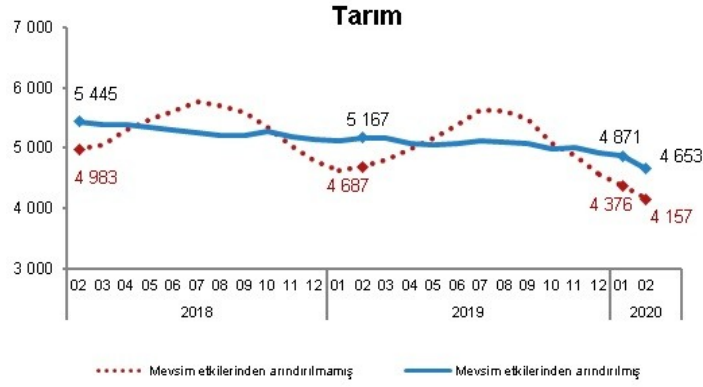


Mevsim etkisinden arındırılmış işgücüne katılma oranı bir önceki döneme göre 1 puan azalarak %50,7 oldu. İşgücüne katılan

sayısı 562 bin kişi azalarak 31 milyon 505 bin kişi olarak tahmin edildi.

Ekonomik faaliyete göre, mevsim etkilerinden arındırılmış istihdam, tarım sektöründe 218 bin kişi, sanayi sektöründe 56 bin kişi, inşaat sektöründe 28 bin kişi, hizmet sektöründe 194 bin kişi azaldı.

### Sektörel istihdam (bin kişi), Şubat 2018-Şubat 2020



\* Sanayi sektöründe mevsimsel etki gözlenmemiştir.

# İşgücünün Genel Profili, Şubat 2020

Gösterge	Sayı (bin kişi)	(%)	Bir önceki yılın aynı dönemine göre		
			Fark (bin kişi)	Değişim (%)	
<b>Nüfus (15+ yaş)</b>	Nüfus	62 119	100,0	1 018	1,7
	İşgücü	30 982	49,9	-1 102	-3,4
	İstihdam	26 753	43,1	- 602	-2,2
	İşsiz	4 228	6,8	- 502	-10,6
	İşgücüne dahil olmayanlar	31 137	50,1	2 120	7,3
<b>İstihdam</b>	<b>Sektör</b>	<b>26 753</b>	<b>100,0</b>	<b>-602</b>	<b>-2,2</b>
	Tarım	4 157	15,5	- 530	-11,3
	Sanayi	5 593	20,9	205	3,8
	İnşaat	1 395	5,2	- 93	-6,3
	Hizmet	15 609	58,3	- 183	-1,2
	<b>İşteki durum</b>	<b>26 753</b>	<b>100,0</b>	<b>-602</b>	<b>-2,2</b>
	Ücretli veya yevmiyeli	18 783	70,2	36	0,2
	İşveren	1 233	4,6	- 8	-0,6
	Kendi hesabına	4 513	16,9	- 236	-5,0
	Ücretsiz aile işçisi	2 224	8,3	- 393	-15,0
	<b>Meslek</b>	<b>26 753</b>	<b>100,0</b>	<b>-602</b>	<b>-2,2</b>
	Yöneticiler	1 525	5,7	62	4,2
	Profesyonel meslek mensupları	3 331	12,5	225	7,2
	Teknisyenler, teknikerler ve yrd. profesyonel meslek mensupları	1 582	5,9	- 132	-7,7
	Büro ve müşteri hizmetlerinde çalışan elemanlar	1 949	7,3	- 41	-2,1
Hizmet ve satış elemanları	5 532	20,7	- 48	-0,9	
Nitelikli tarım, ormancılık ve su ürünlerinde çalışanlar	3 403	12,7	- 413	-10,8	
Sanatkarlar ve ilgili işlerde çalışanlar	3 433	12,8	- 87	-2,5	
Tesis ve makina operatörleri ve montajcılar	2 473	9,2	- 83	-3,2	
Nitelik gerektirmeyen işlerde çalışanlar	3 525	13,2	- 85	-2,4	
<b>İşsiz</b>	<b>İş arama süresi</b>	<b>4 228</b>	<b>100,0</b>	<b>-502</b>	<b>-10,6</b>
	1-2 ay	1 381	32,7	- 214	-13,4
	3-5 ay	1 062	25,1	- 294	-21,7
	6-8 ay	562	13,3	- 101	-15,2
	9-11 ay	153	3,6	- 36	-19,0
	1 yıl ve daha fazla süreli işsizler	1 070	25,3	143	15,4
	<b>İş aramaya başlamadan önceki durumu</b>	<b>4 228</b>	<b>100,0</b>	<b>-502</b>	<b>-10,6</b>
	Geçici bir işte çalışıyordu	1 723	40,8	- 176	-9,3
	İşten çıkartıldı	599	14,2	- 33	-5,2
	Kendi isteği ile işten ayrıldı	640	15,1	- 63	-9,0
	İşyeri kapandı / iflas etti	221	5,2	- 3	-1,3
	Ücretsiz aile işçisiydi	15	0,4	5	50,0
	Emekli	102	2,4	- 30	-22,7
	Eğitime devam ediyordu	420	9,9	- 70	-14,3
	Askerdi	95	2,2	- 5	-5,0
Ev işleri ile meşguldü	335	7,9	- 134	-28,6	
Diğer	77	1,8	6	8,5	
<b>Daha önce çalıştığı ekonomik faaliyet</b>	<b>4 228</b>	<b>100,0</b>	<b>-502</b>	<b>-10,6</b>	
Tarım	281	6,6	- 38	-11,9	
Sanayi	695	16,4	- 111	-13,8	
İnşaat	640	15,1	- 186	-22,5	
Hizmet	2 199	52,0	- 115	-5,0	
8 Yılda Önce İşten Ayrılanlar	191	4,5	- 6	-3,0	
Daha Önce Çalışmamış Olanlar	222	5,3	- 46	-17,2	
<b>İşgücüne dahil olmayan</b>	<b>İşgücüne dahil olmama nedeni</b>	<b>31 137</b>	<b>100,0</b>	<b>2 120</b>	<b>7,3</b>
	İş aramayıp, çalışmaya hazır olanlar	3 207	10,3	832	35,0
	İş bulma ümidi olmayanlar	1 107	3,6	486	78,3
	Diğer	2 100	6,7	346	19,7
	Mevsimlik çalışanlar	141	0,5	- 1	-0,7
	Ev işleriyle meşgul	11 222	36,0	95	0,9
	Eğitim/ öğretim	4 706	15,1	115	2,5
	Emekli	5 056	16,2	222	4,6
	Çalışamaz halde	4 332	13,9	338	8,5
	Diğer	2 473	7,9	520	26,6

Bu konu ile ilgili bir sonraki haber bülteninin yayımlanma tarihi 10 Haziran 2020'dir.

## AÇIKLAMALAR

Bu haber bülteninde Şubat 2020 dönemsel sonuçları; 2020 yılının 1-13. haftalarını içine alan Ocak, Şubat ve Mart aylarını kapsamaktadır.



TS33786

**Telefon:** +90 312 454 77 60  
**e.posta:** muratkarakas@tuik.gov.tr

**Telefon:** +90 312 454 72 56  
**e.posta:** bilgi@tuik.gov.tr

