

Sayı: 33770 22 Haziran 2020 Saat: 10:00

## Yurt Dışı Üretici Fiyat Endeksi, Mayıs 2020

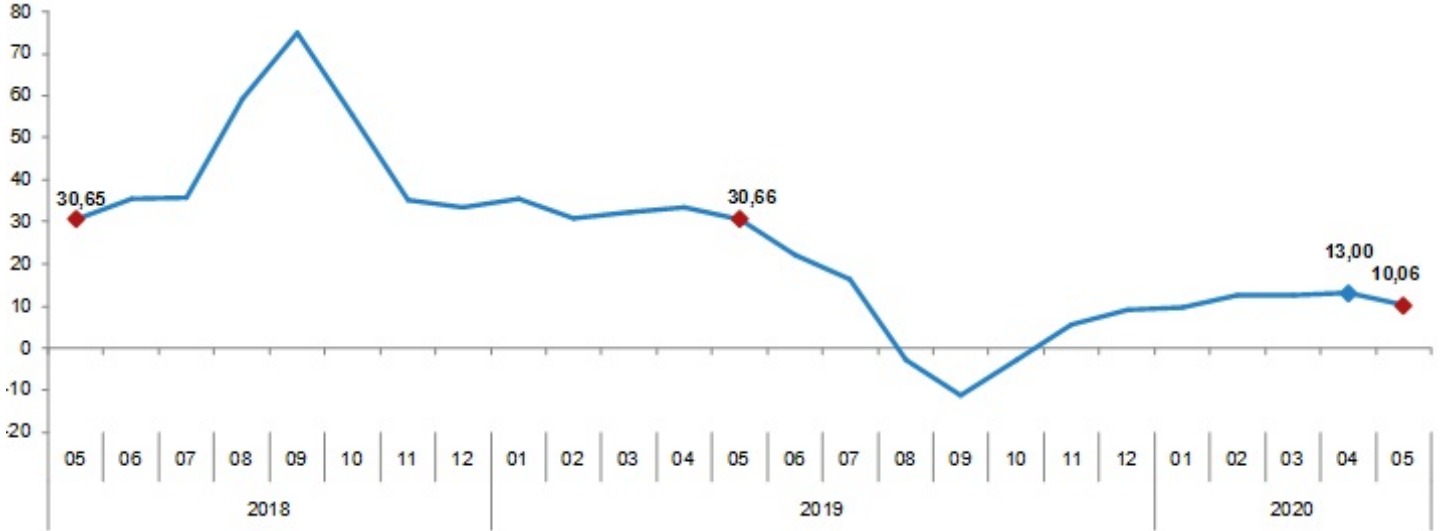
### Yurt Dışı Üretici Fiyat Endeksi (YD-ÜFE) yıllık %10,06, aylık %1,47 arttı

YD-ÜFE (2010=100) 2020 yılı Mayıs ayında bir önceki aya göre %1,47, bir önceki yılın Aralık ayına göre %14,26, bir önceki yılın aynı ayına göre %10,06 ve on iki aylık ortalamalara göre %7,23 artış gösterdi.

#### YD-ÜFE değişim oranları (%), Mayıs 2020

	Mayıs 2020	Mayıs 2019	Mayıs 2018
Bir önceki aya göre	1,47	4,19	6,40
Bir önceki yılın Aralık ayına göre	14,26	13,09	15,51
Bir önceki yılın aynı ayına göre	10,06	30,66	30,65
On iki aylık ortalamalara göre	7,23	40,39	21,65

#### YD-ÜFE değişim oranları (%), Mayıs 2020

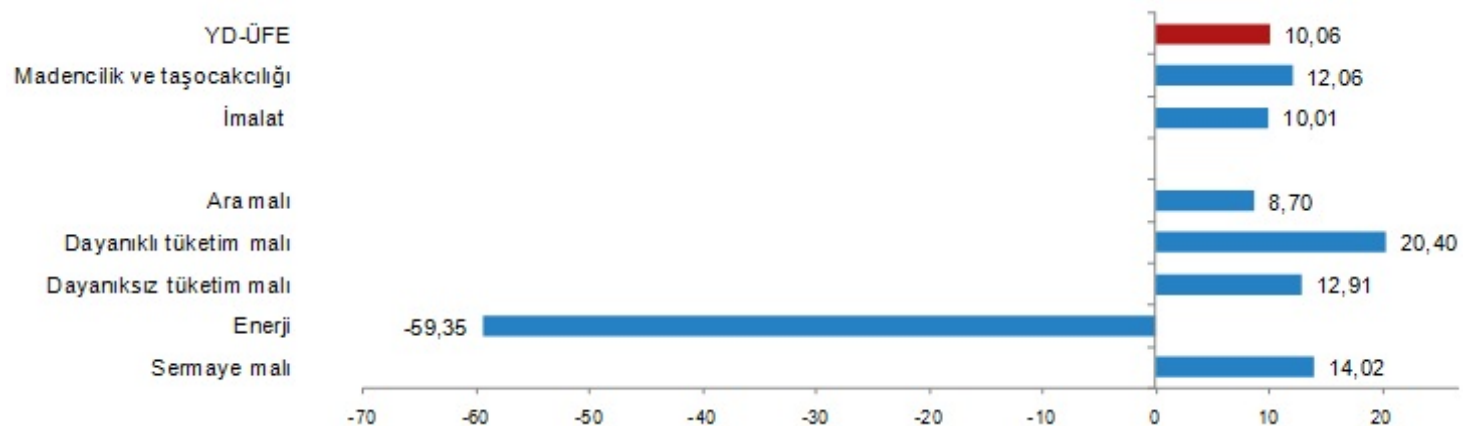


### Sanayinin iki ana sektöründen imalat endeksi yıllık %10,01 arttı

Sanayinin iki sektörünün yıllık değişimleri; madencilik ve taşocakçılığında %12,06, imalatta %10,01 artış olarak gerçekleşti.

Ana sanayi gruplarının yıllık değişimleri; ara malında %8,70, dayanıklı tüketim malında %20,40, dayanıksız tüketim malında %12,91 artış, enerjide %59,35 azalış, sermaye malında %14,02 artış olarak gerçekleşti.

#### YD-ÜFE yıllık değişim oranları (%), Mayıs 2020

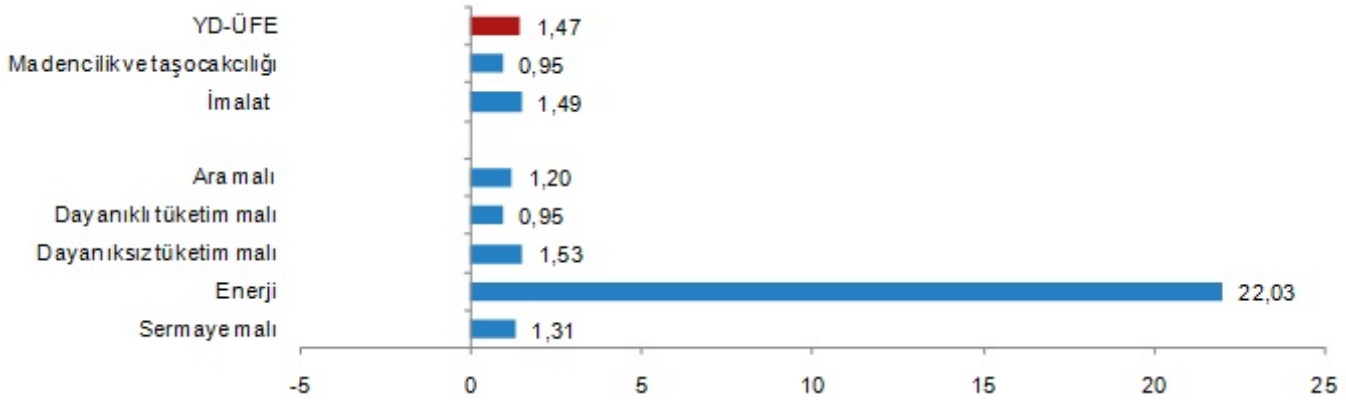


### Sanayinin iki ana sektöründen imalat endeksi aylık %1,49 arttı

Sanayinin iki sektörünün aylık değişimleri; madencilik ve taşocakçılığında %0,95, imalatta %1,49 artış olarak gerçekleşti.

Ana sanayi gruplarının aylık değişimleri; ara malında %1,20, dayanıklı tüketim malında %0,95, dayanıksız tüketim malında %1,53, enerjide %22,03, sermaye malında %1,31 artış olarak gerçekleşti.

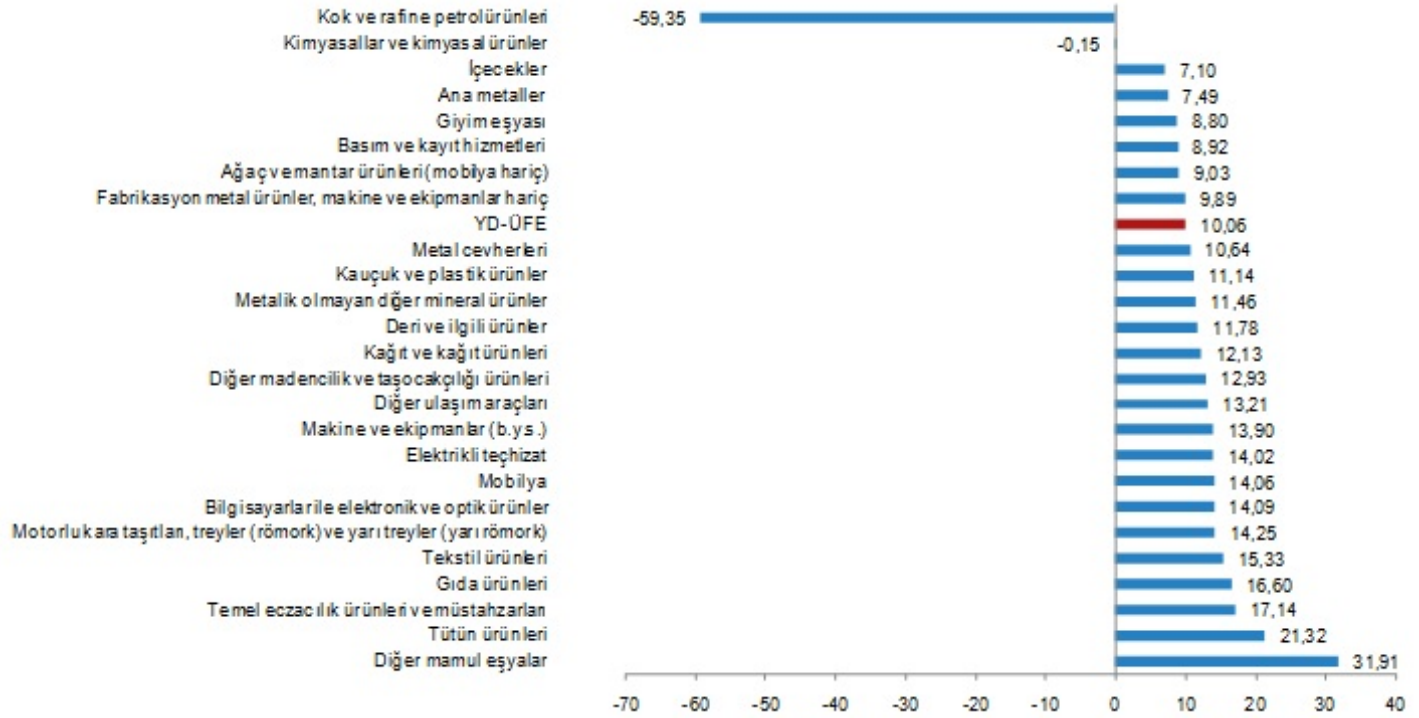
#### YD-ÜFE aylık değişim oranları (%), Mayıs 2020



#### Yıllık en yüksek azalış %59,35 ile kok ve rafine petrol ürünleri endeksinde gerçekleşti

YD-ÜFE sektörlerinden kok ve rafine petrol ürünlerinde %59,35, kimyasallar ve kimyasal ürünlerde %0,15 azalış gerçekleşti. Buna karşılık diğer mamul eşyalar %31,91, tütün ürünleri %21,32, temel eczacılık ürünleri ve müstahzarları %17,14 ile endekslerin en fazla arttığı alt sektörler oldu.

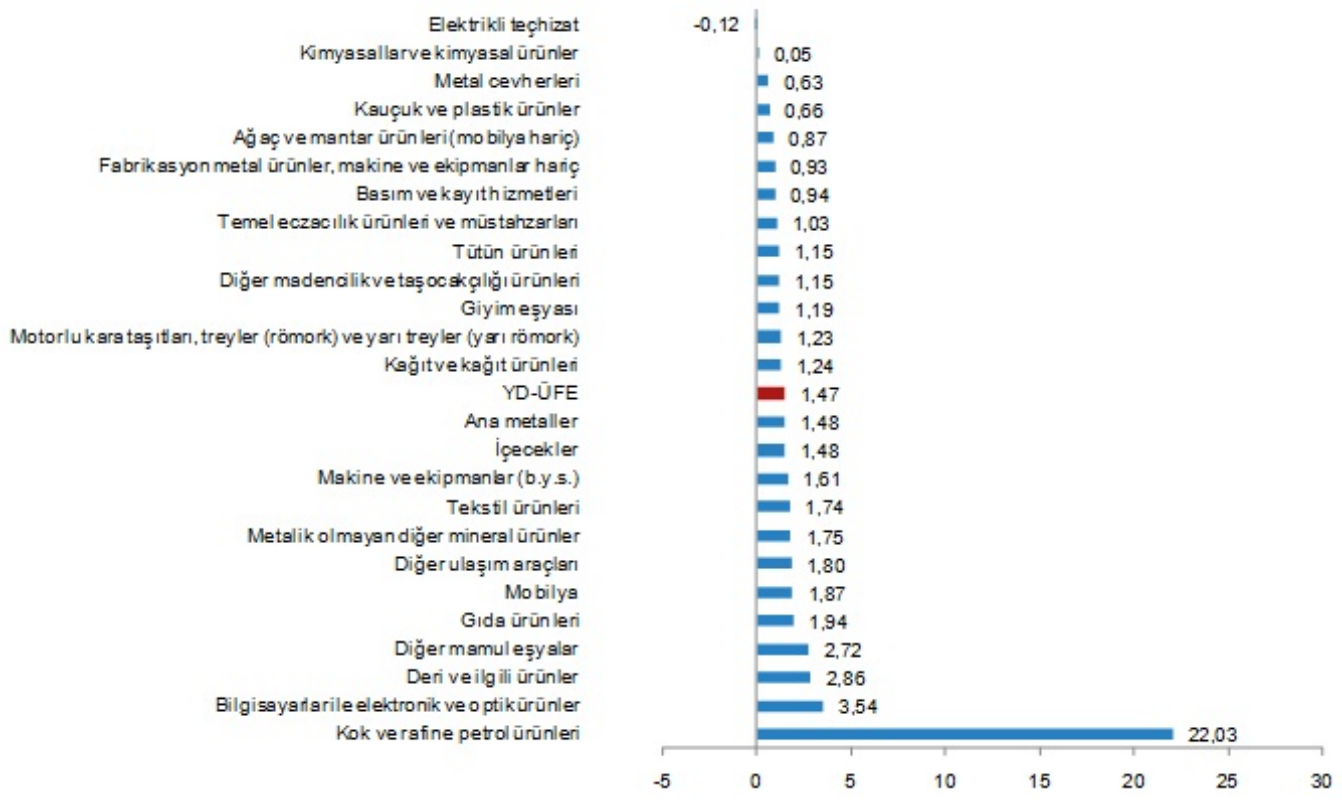
#### Sektörlere göre YD-ÜFE yıllık değişim oranları (%), Mayıs 2020



#### Aylık azalış sadece %0,12 ile elektrikli teçhizat ürünleri endeksinde gerçekleşti

YD-ÜFE sektörlerinden elektrikli teçhizat ürünlerinde %0,12 azalış gerçekleşti. Buna karşılık kok ve rafine petrol ürünleri %22,03, bilgisayarlar ile elektronik ve optik ürünler %3,54, deri ve ilgili ürünler ürünleri %2,86, ile endekslerin en fazla arttığı alt sektörler oldu.

#### Sektörlere göre YD-ÜFE aylık değişim oranları (%), Mayıs 2020





Bu konu ile ilgili bir sonraki haber bülteni yayımlanma tarihi 20 Temmuz 2020'dir.



**Teknik bilgi için:** MURAT TARHAN  
**Telefon:** +90 312 454 75 01  
**e.posta:** murat.tarhan@tuik.gov.tr

**Bilgi talebi için:** Bilgi Dağıtım Grubu  
**Telefon:** +90 312 454 72 56  
**e.posta:** bilgi@tuik.gov.tr

 / tuikbilgi  
 / tuikbilgi