

Sayı: 33769 20 Mayıs 2020 Saat: 10:00

## Yurt Dışı Üretici Fiyat Endeksi, Nisan 2020

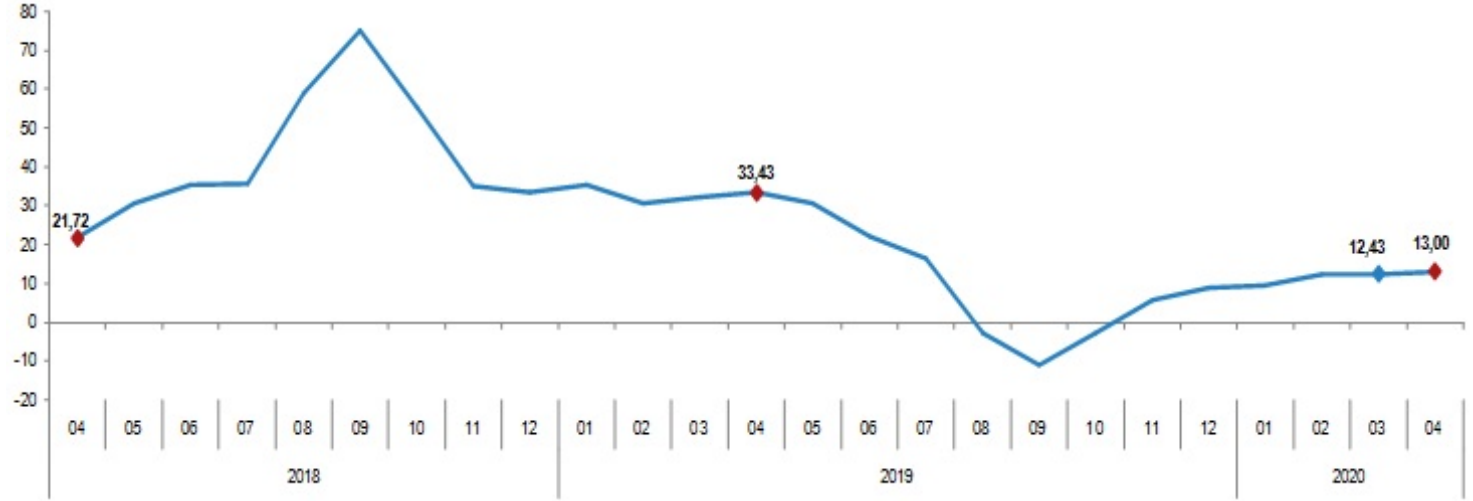
### Yurt Dışı Üretici Fiyat Endeksi (YD-ÜFE) yıllık %13,00, aylık %5,46 arttı

YD-ÜFE (2010=100) 2020 yılı Nisan ayında bir önceki aya göre %5,46, bir önceki yılın Aralık ayına göre %12,60, bir önceki yılın aynı ayına göre %13,00 ve on iki aylık ortalamalara göre %8,62 artış gösterdi.

#### YD-ÜFE değişim oranları (%), Nisan 2020

	Nisan 2020	Nisan 2019	Nisan 2018
Bir önceki aya göre	5,46	4,93	4,00
Bir önceki yılın Aralık ayına göre	12,6	8,54	8,56
Bir önceki yılın aynı ayına göre	13,00	33,43	21,72
On iki aylık ortalamalara göre	8,62	40,62	20,81

#### YD-ÜFE yıllık değişim oranı (%), Nisan 2020

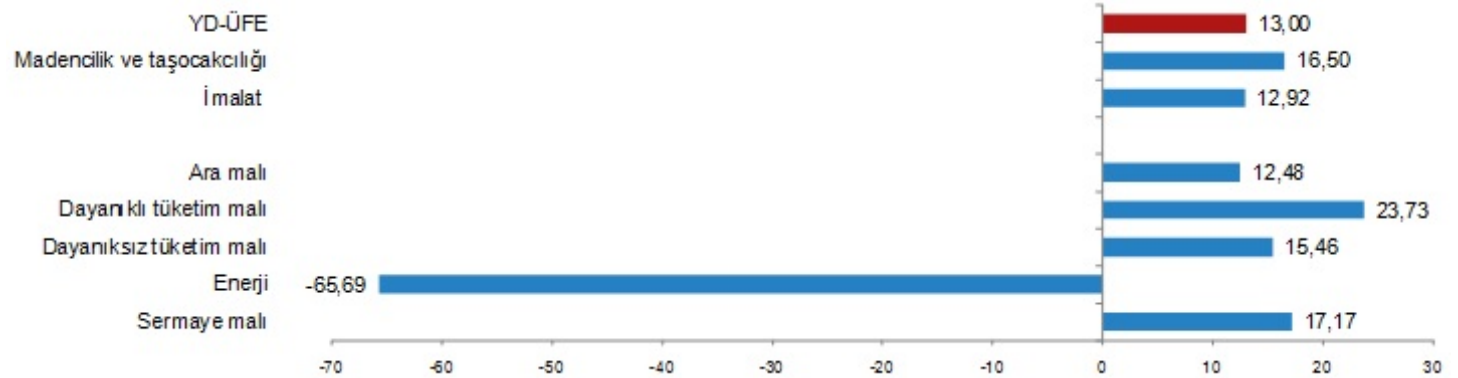


### Sanayinin iki ana sektöründen imalat yıllık %12,92 arttı

Sanayinin iki sektörünün yıllık değişimleri; madencilik ve taşocakçılığında %16,50, imalatta %12,92 artış olarak gerçekleşti.

Ana sanayi gruplarının yıllık değişimleri; ara malında %12,48, dayanıklı tüketim malında %23,73, dayanıksız tüketim malında %15,46 artış, enerjide %65,69 azalış, sermaye malında %17,17 artış olarak gerçekleşti.

#### YD-ÜFE yıllık değişim oranları (%), Nisan 2020

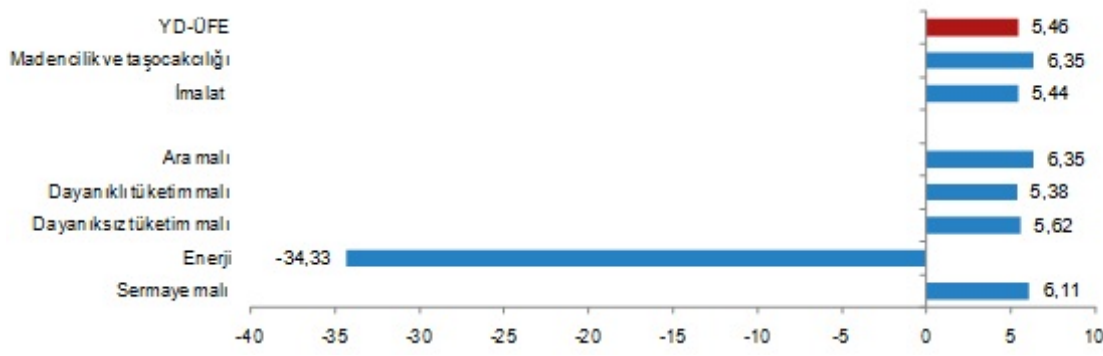


### Sanayinin iki ana sektöründen imalat aylık %5,44 arttı

Sanayinin iki sektörünün aylık değişimleri; madencilik ve taşocakçılığında %6,35, imalatta %5,44 artış olarak gerçekleşti.

Ana sanayi gruplarının aylık değişimleri; ara malında %6,35, dayanıklı tüketim malında %5,38, dayanıksız tüketim malında %5,62 artış, enerjide %34,33 azalış, sermaye malında %6,11 artış olarak gerçekleşti.

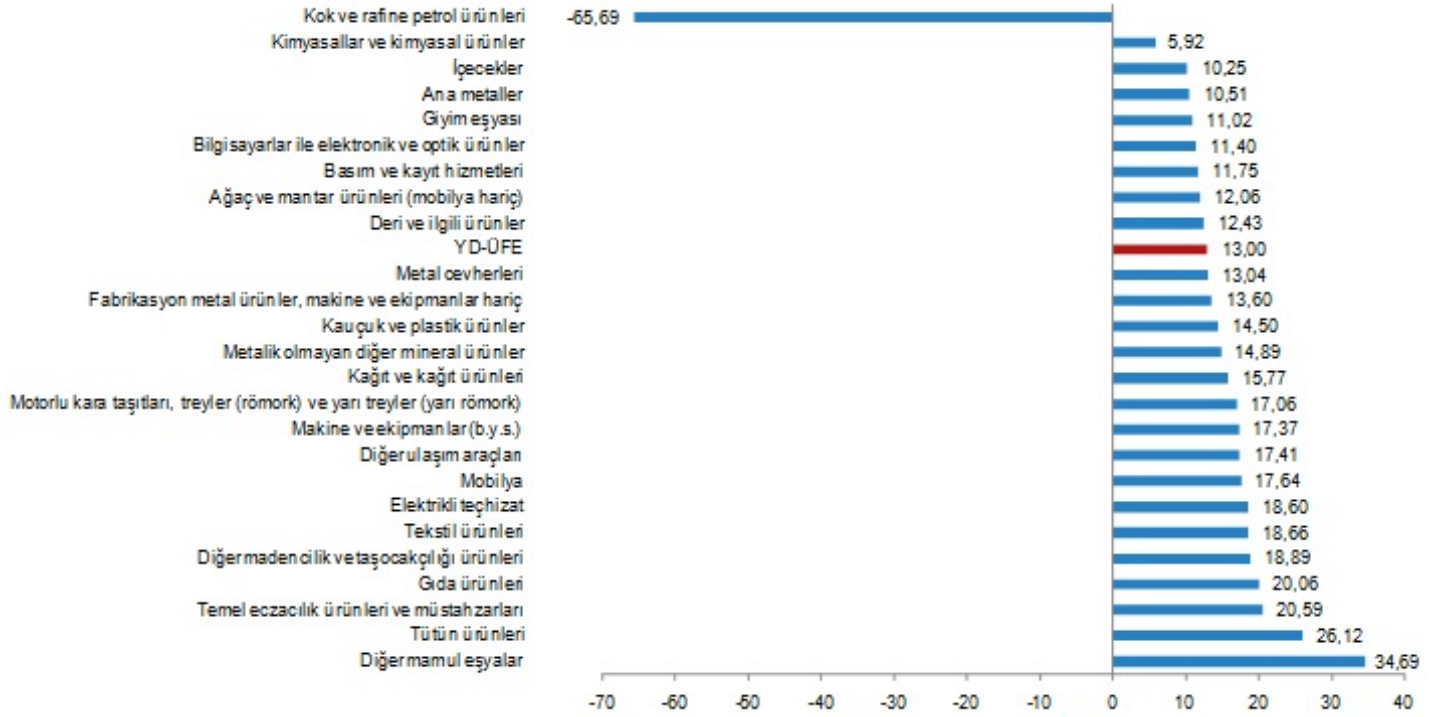
## YD-ÜFE aylık değişim oranları (%), Nisan 2020



## Yıllık azalış sadece %65,69 ile kok ve rafine petrol ürünlerinde gerçekleşti

YD-ÜFE sektörlerinden kok ve rafine petrol ürünlerinde %65,69 azalış gerçekleşti. Buna karşılık diğer mamul eşyalar %34,69, tütün ürünleri %26,12, temel eczacılık ürünleri ve müstahzarları %20,59 ile endekslerin en fazla arttığı alt sektörler oldu.

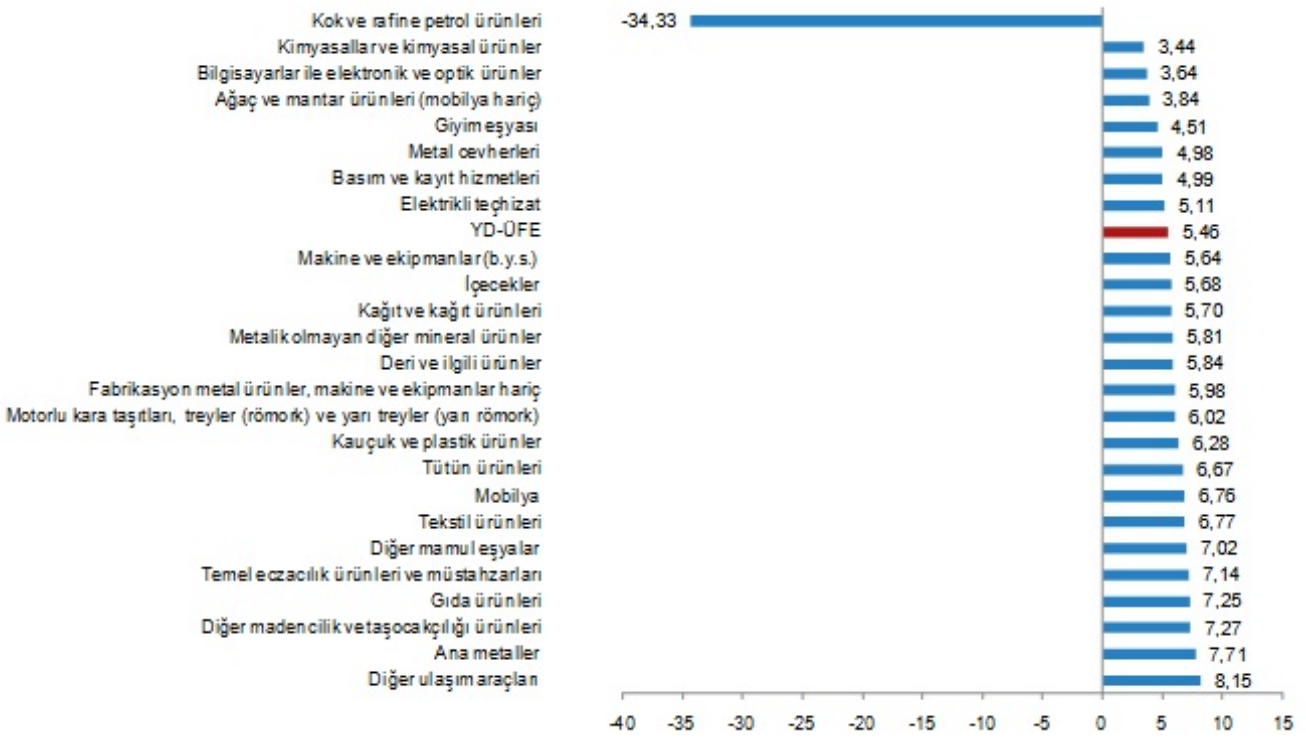
## Sektörlere göre YD-ÜFE yıllık değişim oranları (%), Nisan 2020



## Aylık azalış sadece %34,33 ile kok ve rafine petrol ürünlerinde gerçekleşti

YD-ÜFE sektörlerinden kok ve rafine petrol ürünlerinde %34,33 azalış gerçekleşti. Buna karşılık diğer ulaşım araçları %8,15, ana metaller %7,71, diğer madencilik ve taşocakçılığı ürünleri %7,27, ile endekslerin en fazla arttığı alt sektörler oldu.

## Sektörlere göre YD-ÜFE aylık değişim oranları (%), Nisan 2020



Bu konu ile ilgili bir sonraki haber bülteni yayımlanma tarihi 22 Haziran 2020'dir.



**Teknik bilgi için:** MURAT TARHAN  
**Telefon:** +90 312 454 75 01  
**e.posta:** murat.tarhan@tuik.gov.tr

**Bilgi talebi için:** Bilgi Dağıtım Grubu  
**Telefon:** +90 312 454 72 56  
**e.posta:** bilgi@tuik.gov.tr

[f](#) / tuikbilgi  
[t](#) / tuikbilgi