

Sayı: 33763 03 Eylül 2020 Saat: 10:00

## Yurt İçi Üretici Fiyat Endeksi, Ağustos 2020

### Yurt içi üretici fiyat endeksi (Yİ-ÜFE) yıllık %11,53, aylık %2,35 arttı

Yİ-ÜFE (2003=100) 2020 yılı Ağustos ayında bir önceki aya göre %2,35, bir önceki yılın Aralık ayına göre %10,52, bir önceki yılın aynı ayına göre %11,53 ve on iki aylık ortalamalara göre %6,71 artış gösterdi.

#### Yİ-ÜFE değişim oranları (%), Ağustos 2020

	Ağustos 2020	Ağustos 2019	Ağustos 2018
Bir önceki aya göre	2,35	-0,59	6,60
Bir önceki yılın Aralık ayına göre	10,52	6,39	25,32
Bir önceki yılın aynı ayına göre	11,53	13,45	32,13
On iki aylık ortalamalara göre	6,71	30,51	18,78

#### Yİ-ÜFE yıllık değişim oranı (%), Ağustos 2020

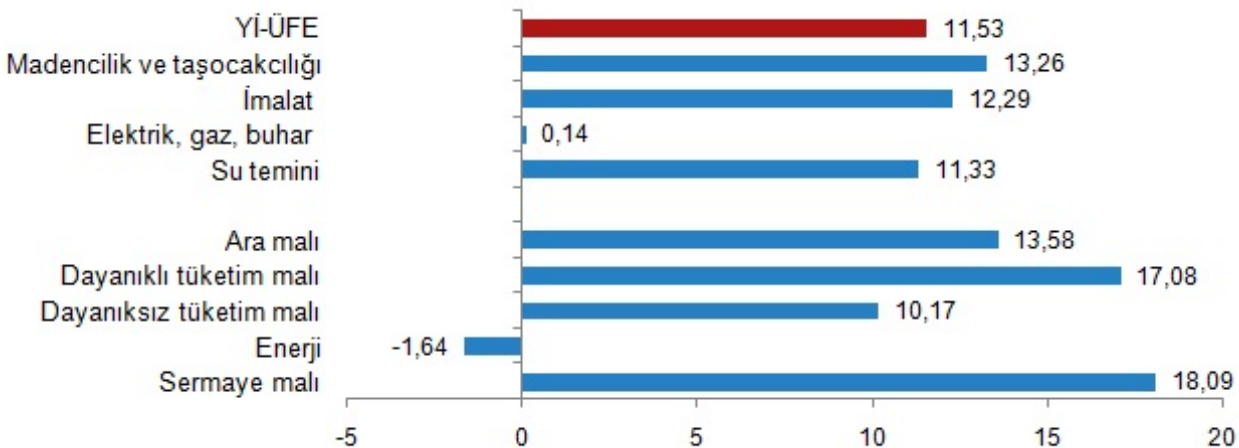


### Sanayinin dört ana sektöründen imalat endeksi yıllık %12,29 arttı

Sanayinin dört sektörünün yıllık değişimleri; madencilik ve taşocakçılığında %13,26, imalatta %12,29, elektrik, gaz üretimi ve dağıtımında %0,14, su temininde %11,33 artış olarak gerçekleşti.

Ana sanayi gruplarının yıllık değişimleri; ara malında %13,58, dayanıklı tüketim malında %17,08, dayanıksız tüketim malında %10,17, sermaye malında %18,09 artış; enerjide %1,64 azalış olarak gerçekleşti.

#### Yİ-ÜFE yıllık değişim oranları (%), Ağustos 2020

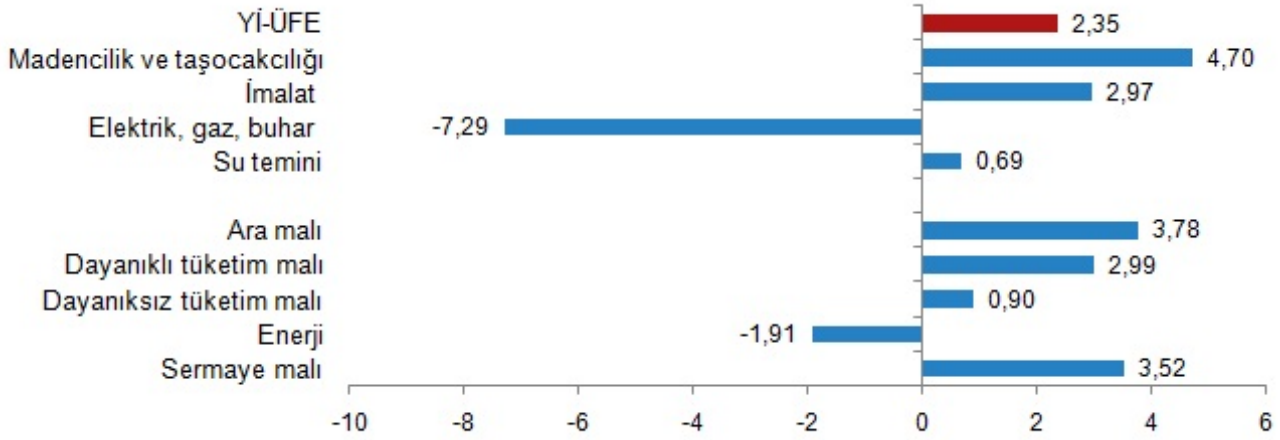


## Sanayinin dört ana sektöründen imalat endeksi aylık %2,97 arttı

Sanayinin dört sektörünün aylık değişimleri; madencilik ve taşocakçılığında %4,70, imalatla %2,97 artış, elektrik, gaz üretimi ve dağıtımında %7,29 azalış ve su temininde %0,69 artış olarak gerçekleşti.

Ana sanayi gruplarının aylık değişimleri; ara malında %3,78, dayanıklı tüketim malında %2,99, dayanıksız tüketim malında %0,90, sermaye malında %3,52 artış; enerjide %1,91 azalış olarak gerçekleşti.

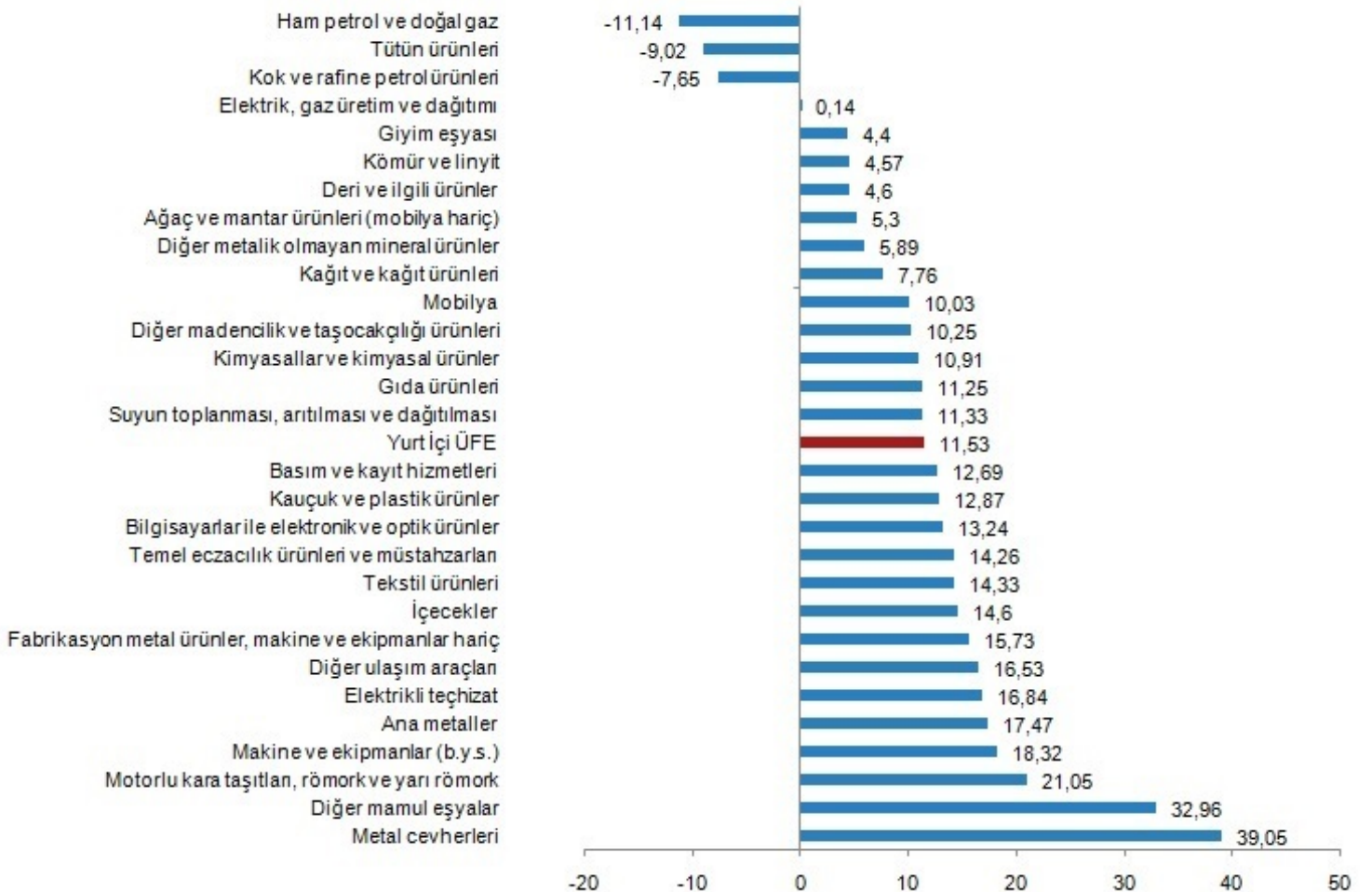
### Yİ-ÜFE aylık değişim oranları (%), Ağustos 2020



### Yıllık en yüksek azalış %11,14 ile ham petrol ve doğal gaz endeksinde gerçekleşti

Yıllık en fazla azalış; %11,14 ile ham petrol ve doğal gaz, %9,02 ile tütün ürünleri, %7,65 ile kok ve rafine petrol ürünleri olarak gerçekleşti. Buna karşılık metal cevherleri %39,05, diğer mamul eşyalar %32,96, motorlu kara taşıtları, romörk ve yarı romörk %21,05 ile endekslerin en fazla arttığı alt sektörler oldu.

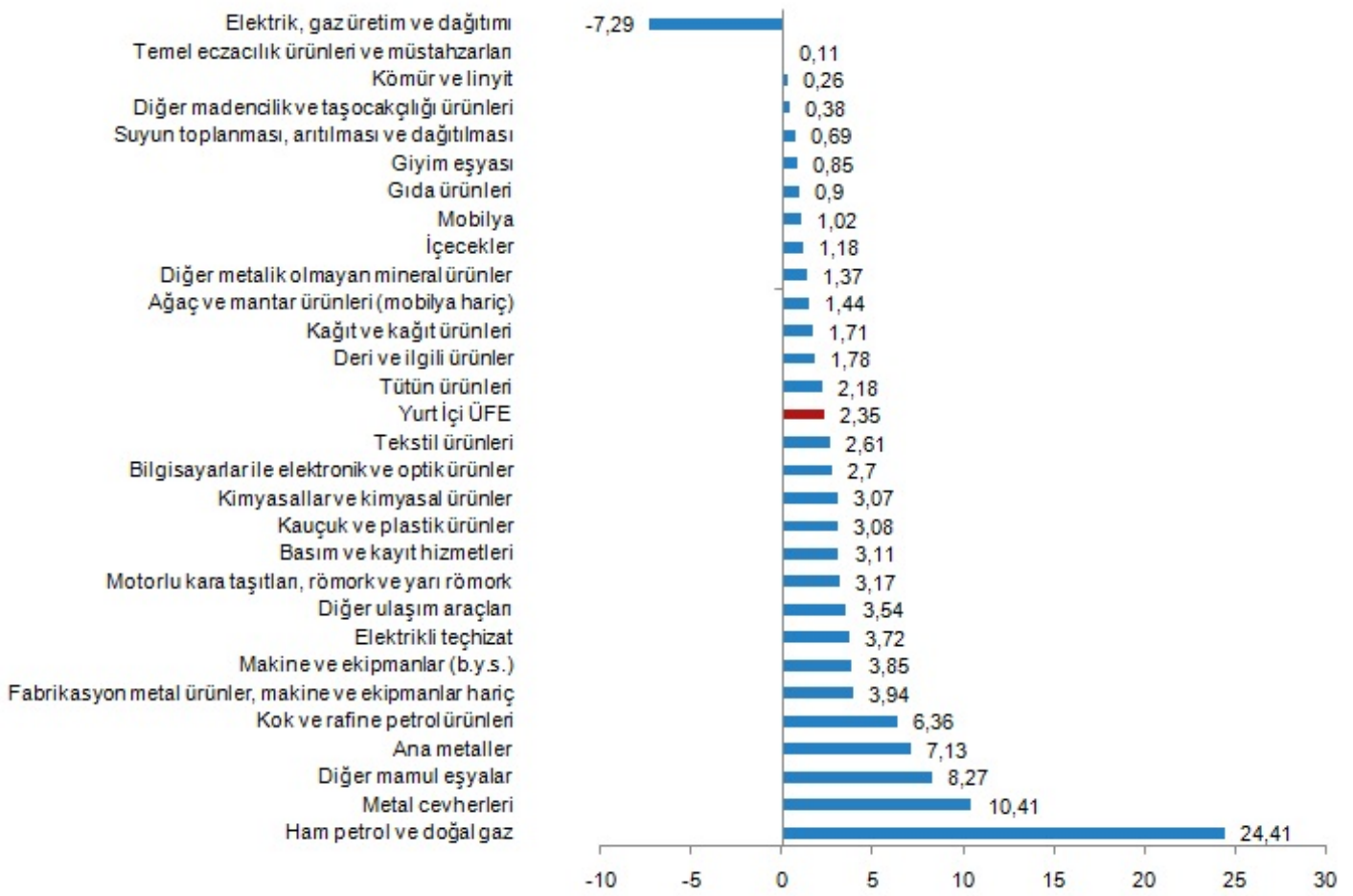
### Sektörlere göre YI-ÜFE yıllık değişim oranları (%), Ağustos 2020



### Aylık azalış %7,29 ile elektrik-gaz üretim ve dağıtım endeksinde gerçekleşti

Aylık azalış; %7,29 ile elektrik-gaz üretim ve dağıtım alt sektöründe gerçekleşti. Buna karşılık ham petrol ve doğalgaz %24,41, metal cevherleri %10,41, diğer mamul eşyalar %8,27 ile endekslerin en fazla arttığı alt sektörler oldu.

## Sektörlere göre Yİ-ÜFE aylık değişim oranları (%), Ağustos 2020



Bu konu ile ilgili bir sonraki haber bülteni yayımlanma tarihi 05 Ekim 2020'dir.



Teknik bilgi için: MURAT TARHAN  
Telefon: +90 312 454 75 01  
e.posta: murat.tarhan@tuik.gov.tr

Bilgi talebi için: Bilgi Dağıtım Grubu  
Telefon: +90 312 454 72 56  
e.posta: bilgi@tuik.gov.tr

[/tuikbilgi](#)  
[/tuikbilgi](#)