

Sayı: 33759 04 Mayıs 2020 Saat: 10:00

Yurt İçi Üretici Fiyat Endeksi, Nisan 2020

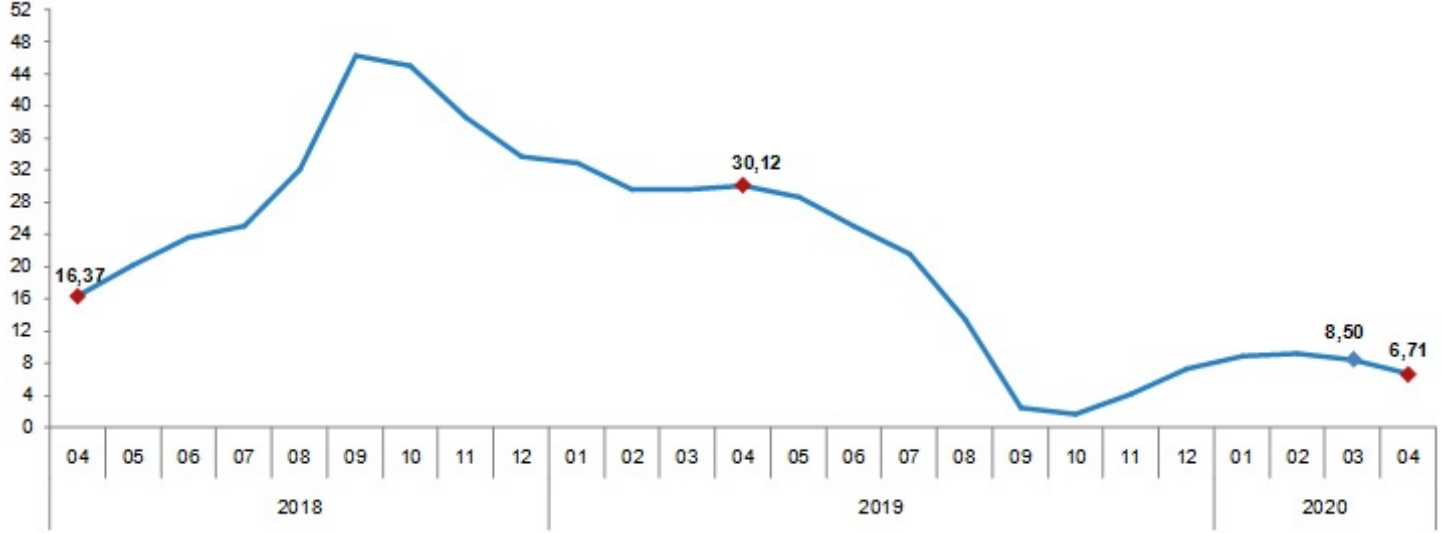
Yurt içi üretici fiyat endeksi (Yİ-ÜFE) yıllık %6,71, aylık %1,28 arttı

Yİ-ÜFE (2003=100) 2020 yılı Nisan ayında bir önceki aya göre %1,28, bir önceki yılın Aralık ayına göre %4,54, bir önceki yılın aynı ayına göre %6,71 ve on iki aylık ortalamalara göre %10,87 artış gösterdi.

Yİ-ÜFE değişim oranları (%), Nisan 2020

| | Nisan 2020 | Nisan 2019 | Nisan 2018 |
|------------------------------------|------------|------------|------------|
| Bir önceki aya göre | 1,28 | 2,98 | 2,60 |
| Bir önceki yılın Aralık ayına göre | 4,54 | 5,18 | 8,03 |
| Bir önceki yılın aynı ayına göre | 6,71 | 30,12 | 16,37 |
| On iki aylık ortalamalara göre | 10,87 | 32,24 | 15,36 |

Yİ-ÜFE yıllık değişim oranı (%), Nisan 2020

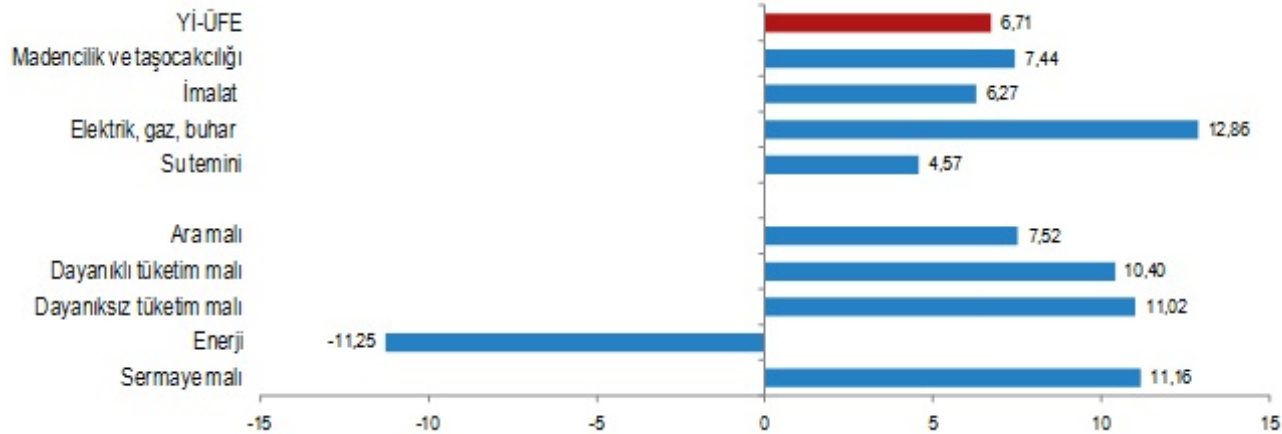


Sanayinin dört ana sektöründen imalat yıllık %6,27 arttı

Sanayinin dört sektörünün yıllık değişimleri; madencilik ve taşocakçılığında %7,44, imalatta %6,27, elektrik, gaz üretimi ve dağıtımında %12,86, su temininde %4,57 artış olarak gerçekleşti.

Ana sanayi gruplarının yıllık değişimleri; ara malında %7,52, dayanıklı tüketim malında %10,40, dayanıksız tüketim malında %11,02 artış, enerjide %11,25 azalış, sermaye malında %11,16 artış olarak gerçekleşti.

Yİ-ÜFE yıllık değişim oranları (%), Nisan 2020



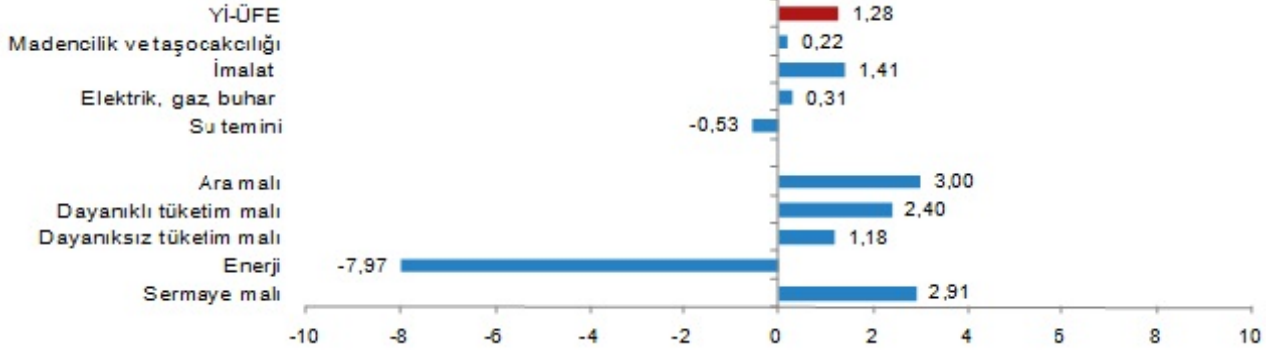
Sanayinin dört ana sektöründen imalat aylık %1,41 arttı

Sanayinin dört sektörünün aylık değişimleri; madencilik ve taşocakçılığında %0,22, imalatta %1,41, elektrik, gaz üretimi ve

dağıtımında %0,31 artış, su temininde %0,53 azalış olarak gerçekleşti.

Ana sanayi gruplarının aylık değişimleri; ara malında %3,00, dayanıklı tüketim malında %2,40, dayanıksız tüketim malında %1,18 artış, enerjide %7,97 azalış, sermaye malında %2,91 artış olarak gerçekleşti.

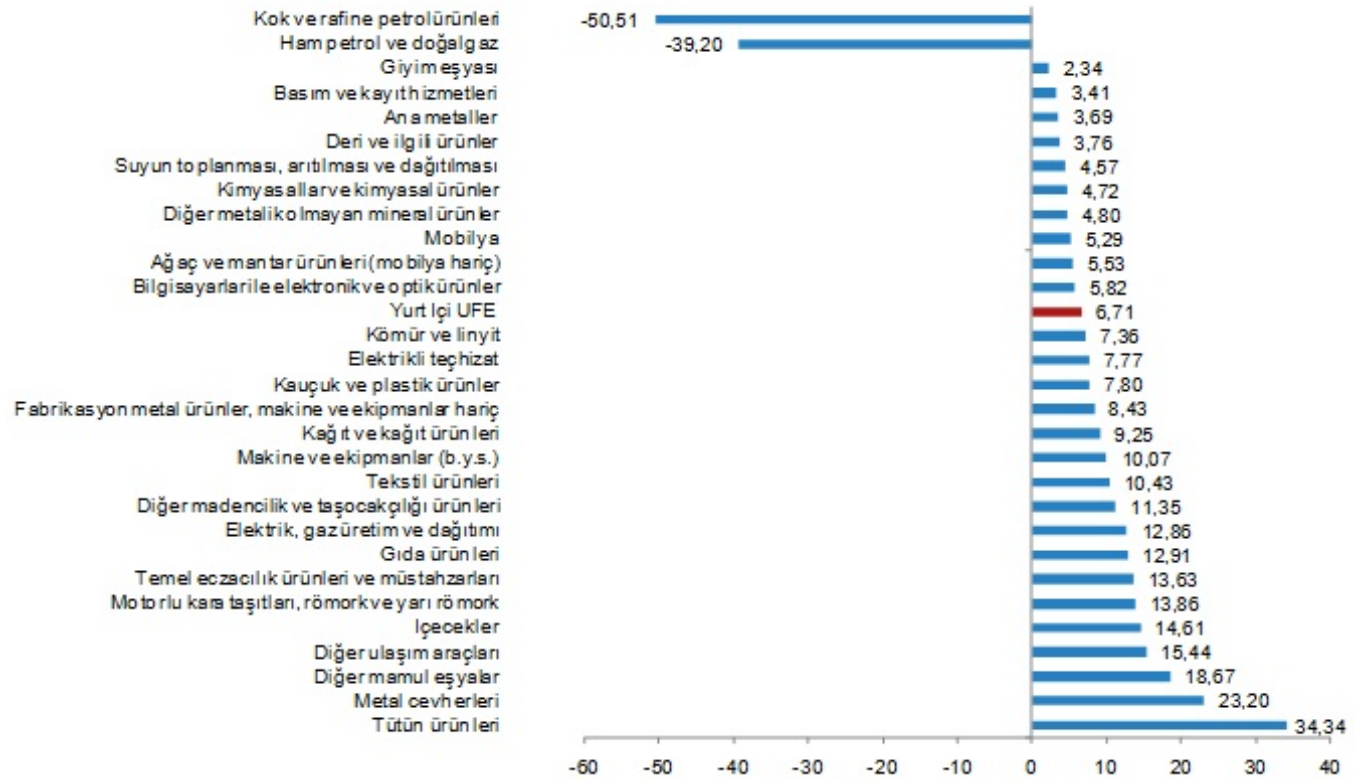
YI-ÜFE aylık değişim oranları (%), Nisan 2020



Yıllık en yüksek azalış %50,51 ile kok ve rafine petrol ürünlerinde gerçekleşti

Yıllık en fazla azalış; %50,51 ile kok ve rafine petrol ürünleri, %39,20 ile ham petrol ve doğal gaz olarak gerçekleşti. Buna karşılık tütün ürünleri %34,34, metal cevherleri %23,20, diğer mamul eşyalar %18,67 ile endekslerin en fazla arttığı alt sektörler oldu.

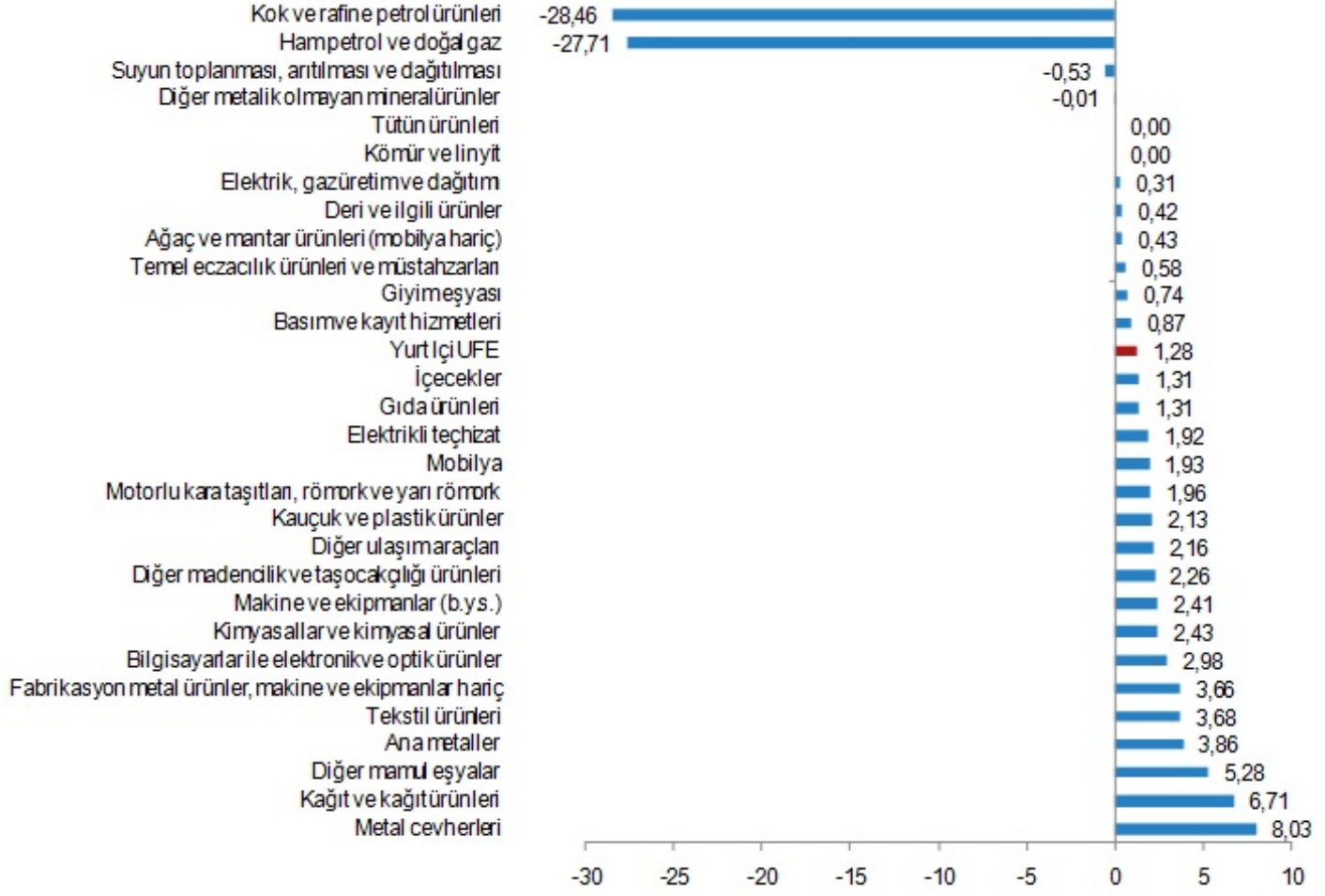
Sektörlere göre YI-ÜFE yıllık değişim oranları (%), Nisan 2020



Aylık en yüksek azalış %28,46 ile kok ve rafine petrol ürünlerinde gerçekleşti

Aylık en fazla azalış; %28,46 ile kok ve rafine petrol ürünleri, %27,71 ile ham petrol ve doğal gaz, %0,53 ile suyun toplanması, arıtılması ve dağıtılması olarak gerçekleşti. Buna karşılık metal cevherleri %8,03, kağıt ve kağıt ürünleri %6,71, diğer mamul eşyalar %5,28 ile endekslerin en fazla arttığı alt sektörler oldu.

Sektörlere göre YI-ÜFE aylık değişim oranları (%), Nisan 2020



Bu konu ile ilgili bir sonraki haber bülteni yayımlanma tarihi 03 Haziran 2020'dir.



Teknik bilgi için: MURAT TARHAN
Telefon: +90 312 454 75 01
e.posta: murat.tarhan@tuik.gov.tr

Bilgi talebi için: Bilgi Dağıtım Grubu
Telefon: +90 312 454 72 56
e.posta: bilgi@tuik.gov.tr

/ tuikbilgi
 / tuikbilgi