

Sayı: 33756 03 Şubat 2020 Saat: 10:00

## Yurt İçi Üretici Fiyat Endeksi, Ocak 2020

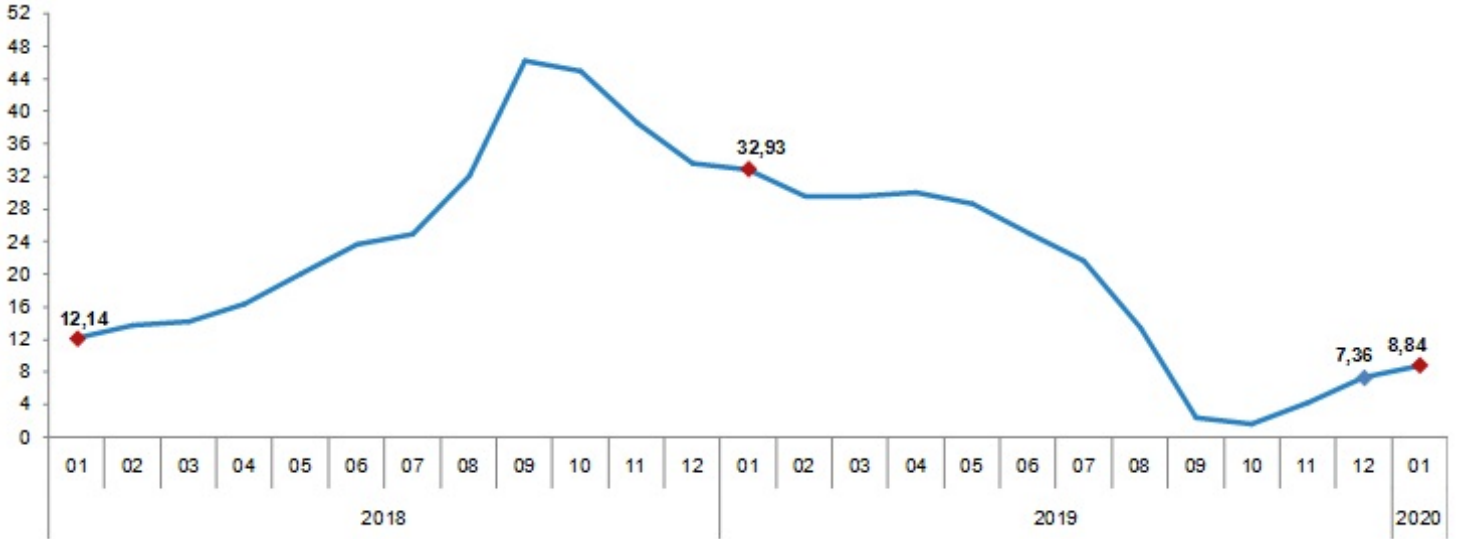
### Yurt içi üretici fiyat endeksi (Yİ-ÜFE) yıllık %8,84, aylık %1,84 arttı

Yİ-ÜFE (2003=100) 2020 yılı Ocak ayında bir önceki aya göre %1,84, bir önceki yılın Aralık ayına göre %1,84, bir önceki yılın aynı ayına göre %8,84 ve on iki aylık ortalamalara göre %15,71 artış gösterdi.

#### Yİ-ÜFE değişim oranları (%), Ocak 2020

	Ocak 2020	Ocak 2019	Ocak 2018
Bir önceki aya göre	1,84	0,45	0,99
Bir önceki yılın Aralık ayına göre	1,84	0,45	0,99
Bir önceki yılın aynı ayına göre	8,84	32,93	12,14
On iki aylık ortalamalara göre	15,71	28,70	15,66

#### Yİ-ÜFE yıllık değişim oranı (%), Ocak 2020

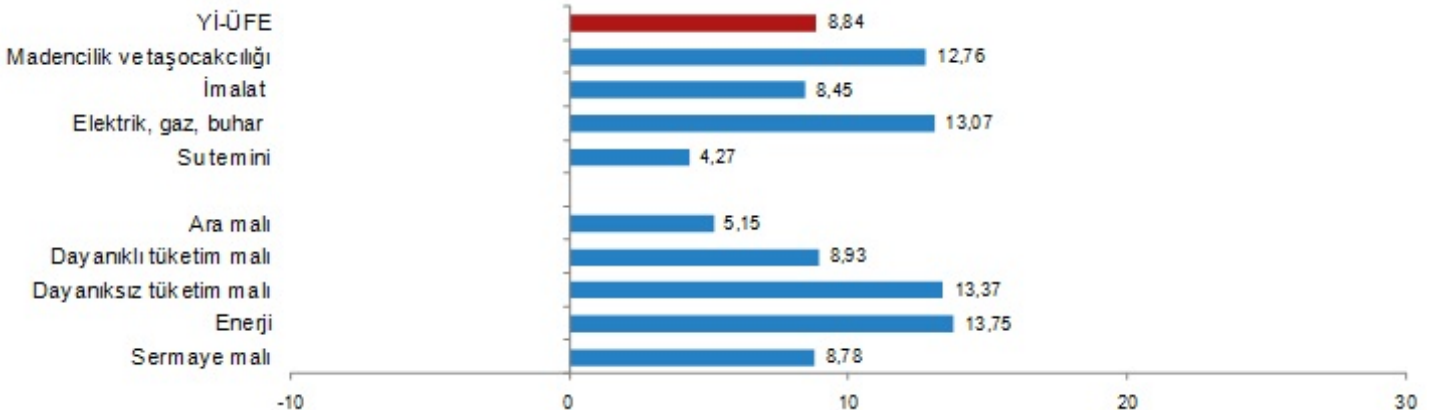


### Sanayinin dört ana sektöründen imalat yıllık %8,45 arttı

Sanayinin dört sektörünün yıllık değişimleri; madencilik ve taşocakçılığında %12,76, imalatta %8,45, elektrik, gaz üretimi ve dağıtımında %13,07, su temininde %4,27 artış olarak gerçekleşti.

Ana sanayi gruplarının yıllık değişimleri; ara malında %5,15, dayanıklı tüketim malında %8,93, dayanıksız tüketim malında %13,37, enerjide %13,75, sermaye malında %8,78 artış olarak gerçekleşti.

#### Yİ-ÜFE yıllık değişim oranları (%), Ocak 2020

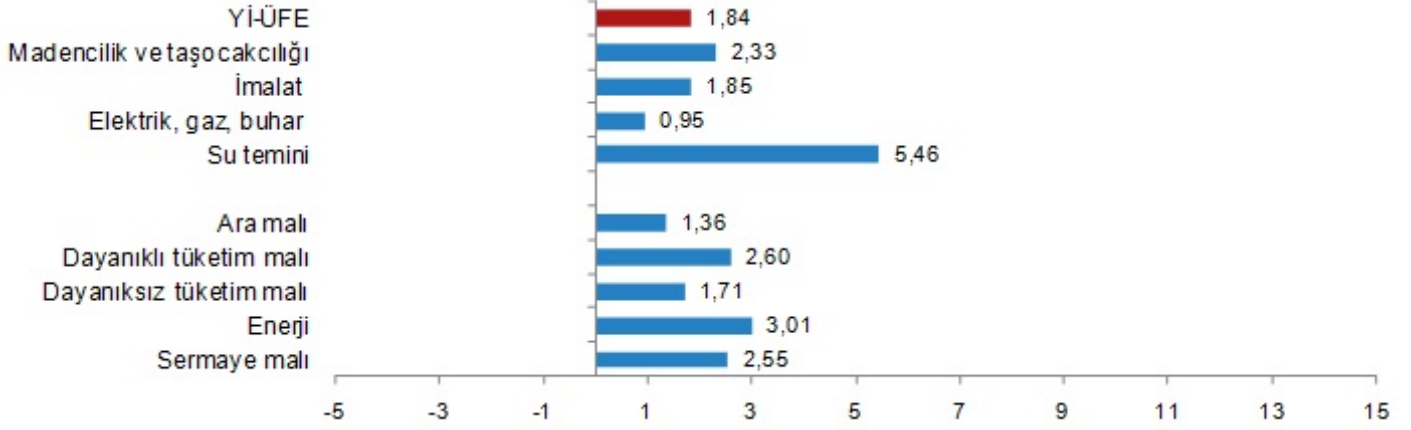


### Sanayinin dört ana sektöründen imalat aylık %1,85 arttı

Sanayinin dört sektörünün aylık değişimleri; madencilik ve taşocakçılığında %2,33, imalatta %1,85, elektrik, gaz üretimi ve dağıtımında %0,95, su temininde %5,46 artış olarak gerçekleşti.

Ana sanayi gruplarının aylık değişimleri; ara malında %1,36, dayanıklı tüketim malında %2,60, dayanıksız tüketim malında %1,71, enerjide %3,01, sermaye malında %2,55 artış olarak gerçekleşti.

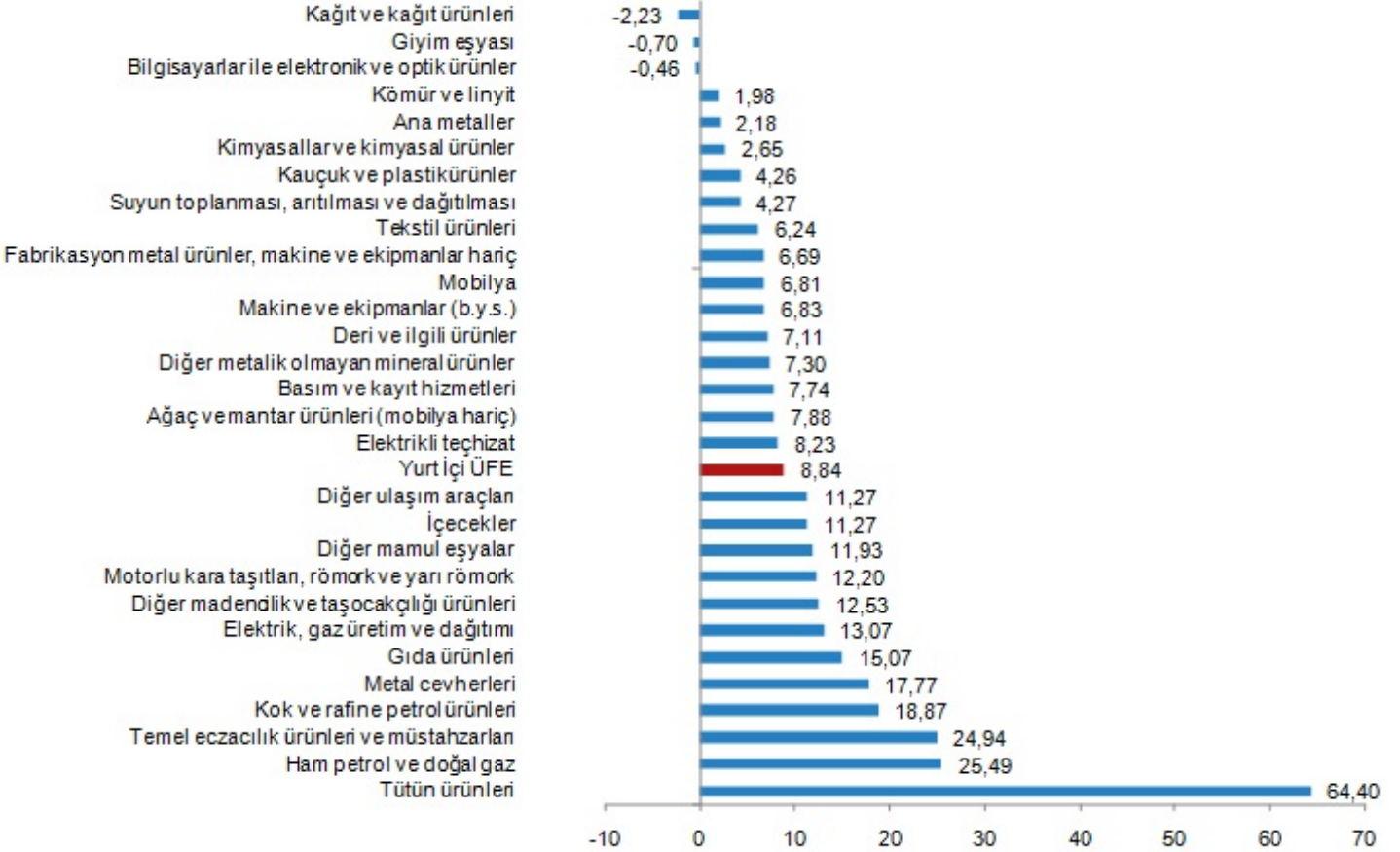
#### Yİ-ÜFE aylık değişim oranları (%), Ocak 2020



#### Yıllık en yüksek azalış %2,23 ile kağıt ve kağıt ürünlerinde gerçekleşti

Yıllık en fazla azalış; %2,23 ile kağıt ve kağıt ürünleri, %0,70 ile giyim eşyası, %0,46 ile bilgisayarlar ile elektronik ve optik ürünler olarak gerçekleşti. Buna karşılık tütün ürünleri %64,40, ham petrol ve doğal gaz %25,49, temel eczacılık ürünleri ve müstahzarları %24,94 ile endekslerin en fazla arttığı alt sektörler oldu.

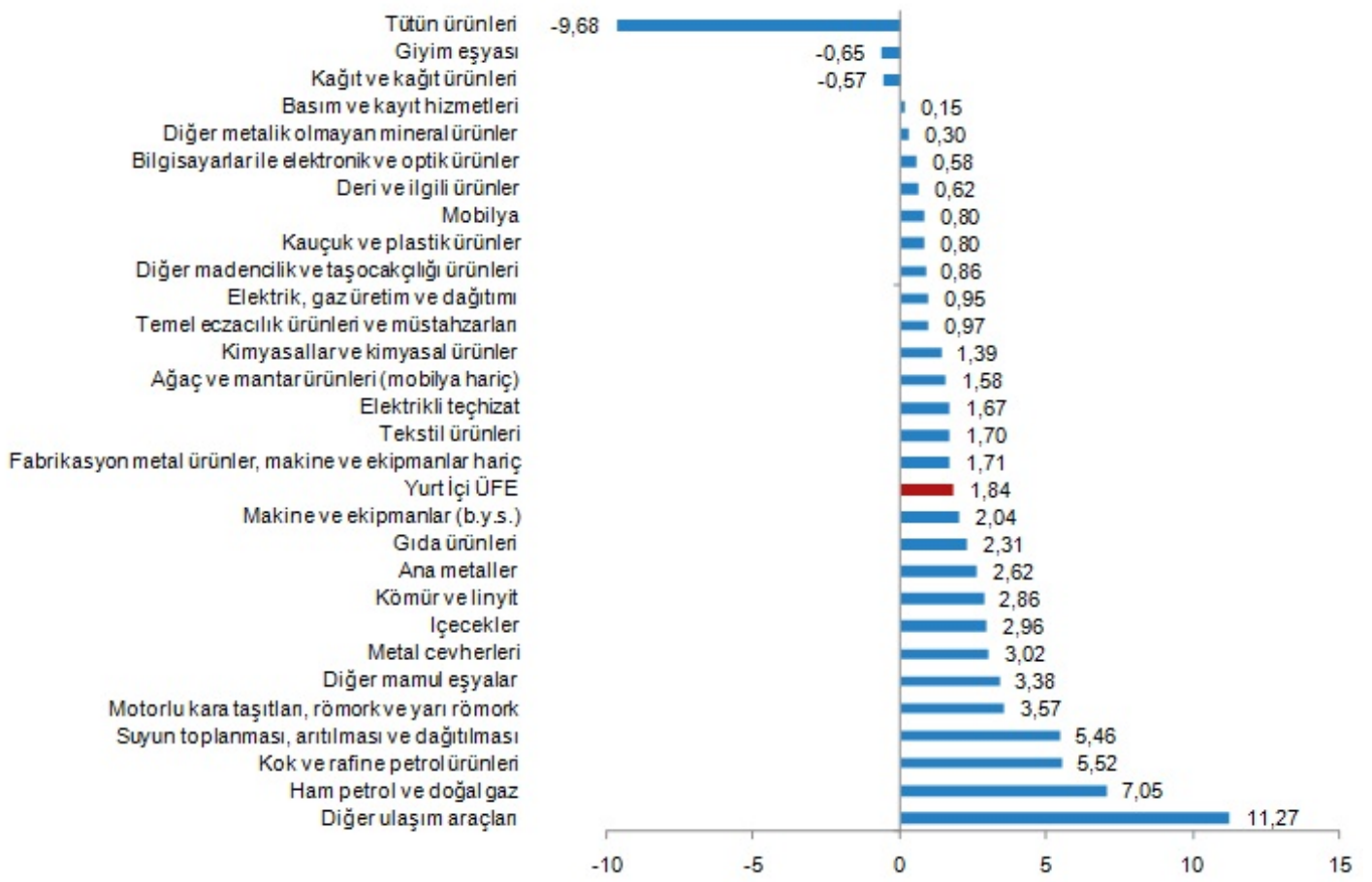
#### Sektörlere göre Yİ-ÜFE yıllık değişim oranları (%), Ocak 2020



#### Aylık en yüksek azalış %9,68 ile tütün ürünlerinde gerçekleşti

Aylık en fazla azalış; %9,68 ile tütün ürünleri, %0,65 ile giyim eşyası, %0,57 ile kağıt ve kağıt ürünleri olarak gerçekleşti. Buna karşılık diğer ulaşım araçları %11,27, ham petrol ve doğal gaz %7,05, kok ve rafine petrol ürünleri %5,52 ile endekslerin en fazla arttığı alt sektörler oldu.

#### Sektörlere göre Yİ-ÜFE aylık değişim oranları (%), Ocak 2020



Bu konu ile ilgili bir sonraki haber bülteni yayımlanma tarihi 03 Mart 2020'dir.



**Teknik bilgi için:** Keziban TEKİN  
**Telefon:** +90 312 454 75 09  
**e.posta:** keziban.tekin@tuik.gov.tr

**Bilgi talebi için:** Bilgi Dağıtım Grubu  
**Telefon:** +90 312 454 72 56  
**e.posta:** bilgi@tuik.gov.tr

[f](#) / tuikbilgi  
[t](#) / tuikbilgi