

Sayı: 33724 14 Eylül 2020 Saat: 10:00

Tarım Ürünleri Üretici Fiyat Endeksi, Ağustos 2020

Tarım ürünleri üretici fiyat endeksi (Tarım-ÜFE) yıllık %17,36, aylık %0,22 arttı

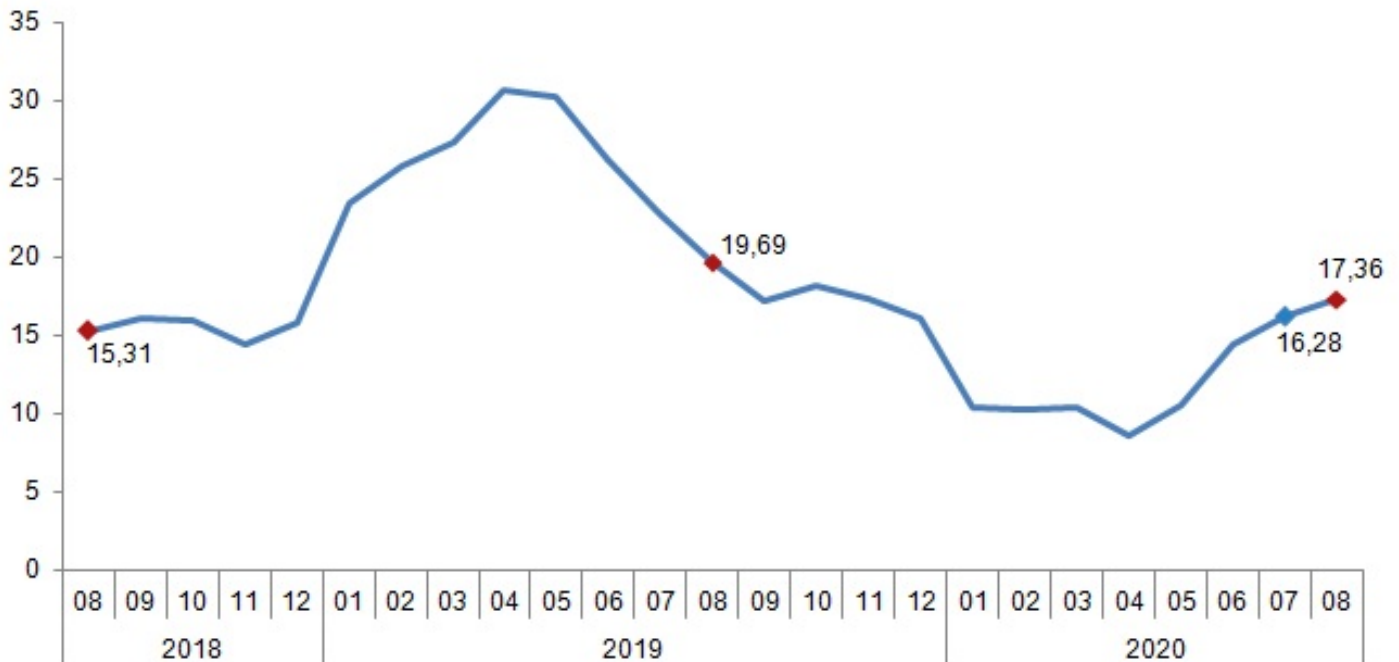
Tarım-ÜFE' de (2015=100), 2020 yılı Ağustos ayında bir önceki aya göre %0,22, bir önceki yılın Aralık ayına göre %9,25, bir önceki yılın aynı ayına göre %17,36 ve on iki aylık ortalamalara göre %13,74 artış gerçekleşti.

Sektörlerde bir önceki aya göre değişim; ormancılık ürünleri ve ilgili hizmetlerde %1,54, balık ve diğer balıkçılık ürünlerinde %0,24 azalış, tarım ve avcılık ürünleri ve ilgili hizmetlerde %0,27 artış gerçekleşti. Ana gruplarda bir önceki aya göre değişim; tek yıllık bitkisel ürünlerde %0,81 azalış, canlı hayvanlar ve hayvansal ürünlerde %0,55 ve çok yıllık bitkisel ürünlerde %2,01 artış gerçekleşti.

Sektör ve ana gruplara göre Tarım-ÜFE ve değişim oranları, Ağustos 2020

	Endeks	Aylık değişim (%)	Bir önceki yılın Aralık ayına göre değişim (%)	Bir önceki yılın aynı ayına göre değişim (%)	On iki aylık ortalamalara göre değişim (%)
Tarım-ÜFE	179,91	0,22	9,25	17,36	13,74
Tarım ve avcılık ürünleri ve ilgili hizmetler	180,04	0,27	9,22	17,73	14,03
Tek yıllık bitkisel ürünler	172,92	-0,81	12,38	15,61	7,84
Çok yıllık bitkisel ürünler	182,47	2,01	0,67	26,16	27,64
Canlı hayvanlar ve hayvansal ürünler	188,17	0,55	11,32	15,47	14,29
Ormancılık ürünleri ve ilgili hizmetler	178,51	-1,54	18,02	9,03	8,89
Balık ve diğer balıkçılık ürünleri	176,14	-0,24	4,12	10,85	7,56

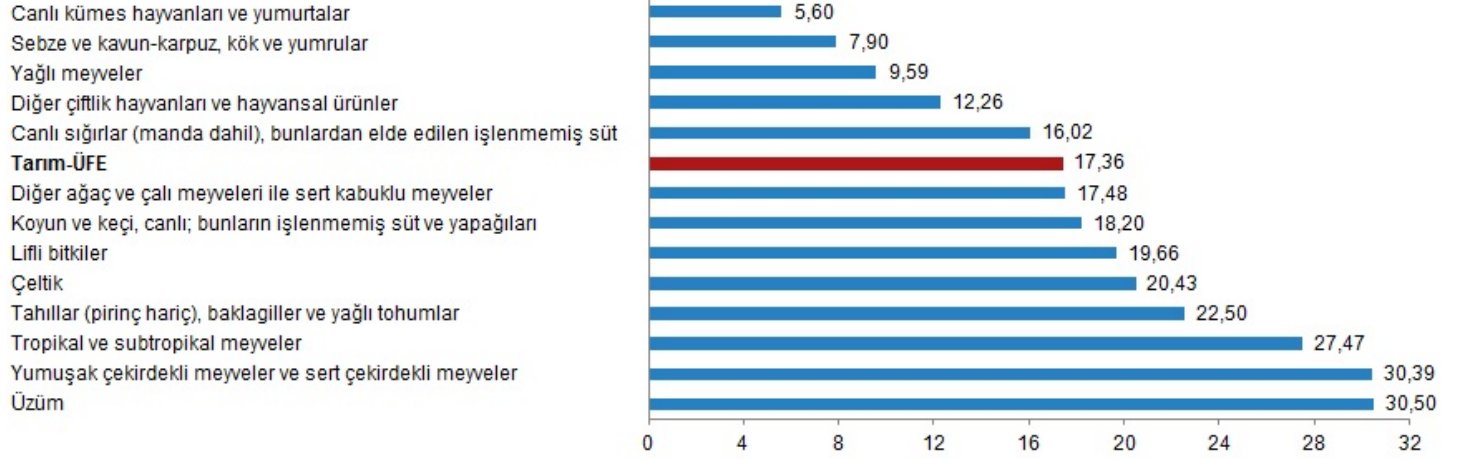
Tarım-ÜFE yıllık değişim oranı (%), Ağustos 2020



Yıllık en az artış %5,60 ile canlı kümes hayvanları ve yumurtalar alt grubunda oldu

Bir önceki yılın aynı ayına göre en az artış gösteren diğer alt gruplar ise %7,90 ile sebze ve kavun-karpuz, kök ve yumrular, %9,59 ile yağlı meyveler oldu. Buna karşılık, bir önceki yılın aynı ayına göre artışın yüksek olduğu alt gruplar sırasıyla %30,50 ile üzüm, %30,39 ile yumuşak çekirdekli meyveler ve sert çekirdekli meyveler ve %27,47 ile tropikal ve subtropikal meyveler oldu.

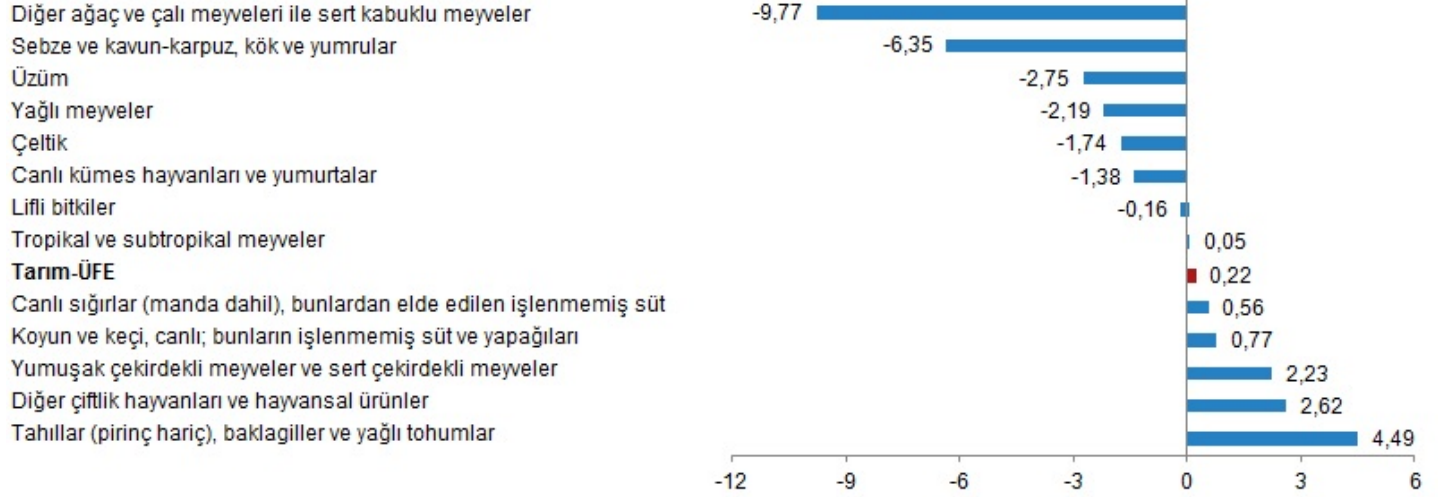
Alt gruplara göre Tarım-ÜFE yıllık değişim oranları (%), Ağustos 2020



Aylık en fazla azalış %9,77 ile diğer ağaç ve çalı meyveleri ile sert kabuklu meyveler alt grubunda gerçekleşti

Alt gruplar itibarıyla bir önceki aya göre azalış gösteren diğer alt gruplar ise %6,35 ile sebze ve kavun-karpuz, kök ve yumrular ve %2,75 ile üzüm oldu. Buna karşılık, 2020 yılı Ağustos ayında artışın yüksek olduğu alt gruplar, %4,49 ile tahıllar (pirinç hariç), baklagiller ve yağlı tohumlar, %2,62 ile diğer çiftlik hayvanları ve hayvansal ürünler ve %2,23 ile yumuşak çekirdekli meyveler ve sert çekirdekli meyveler oldu.

Alt gruplara göre Tarım-ÜFE aylık değişim oranları (%), Ağustos 2020



Ağustos 2020'de, endekste kapsanan 86 maddeden, 28 maddenin ortalama fiyatında azalış olurken 8 maddenin ortalama fiyatında değişim olmadı. 50 maddenin ortalama fiyatında ise artış gerçekleşti.

Bu konu ile ilgili bir sonraki haber bülteni yayımlanma tarihi 14 Ekim 2020'dir.



TS33724