

Sayı: 33720 15 Haziran 2020 Saat: 10:00

## Tarım Ürünleri Üretici Fiyat Endeksi, Mayıs 2020

### Tarım ürünleri üretici fiyat endeksi (Tarım-ÜFE) yıllık %10,59, aylık %0,88 arttı

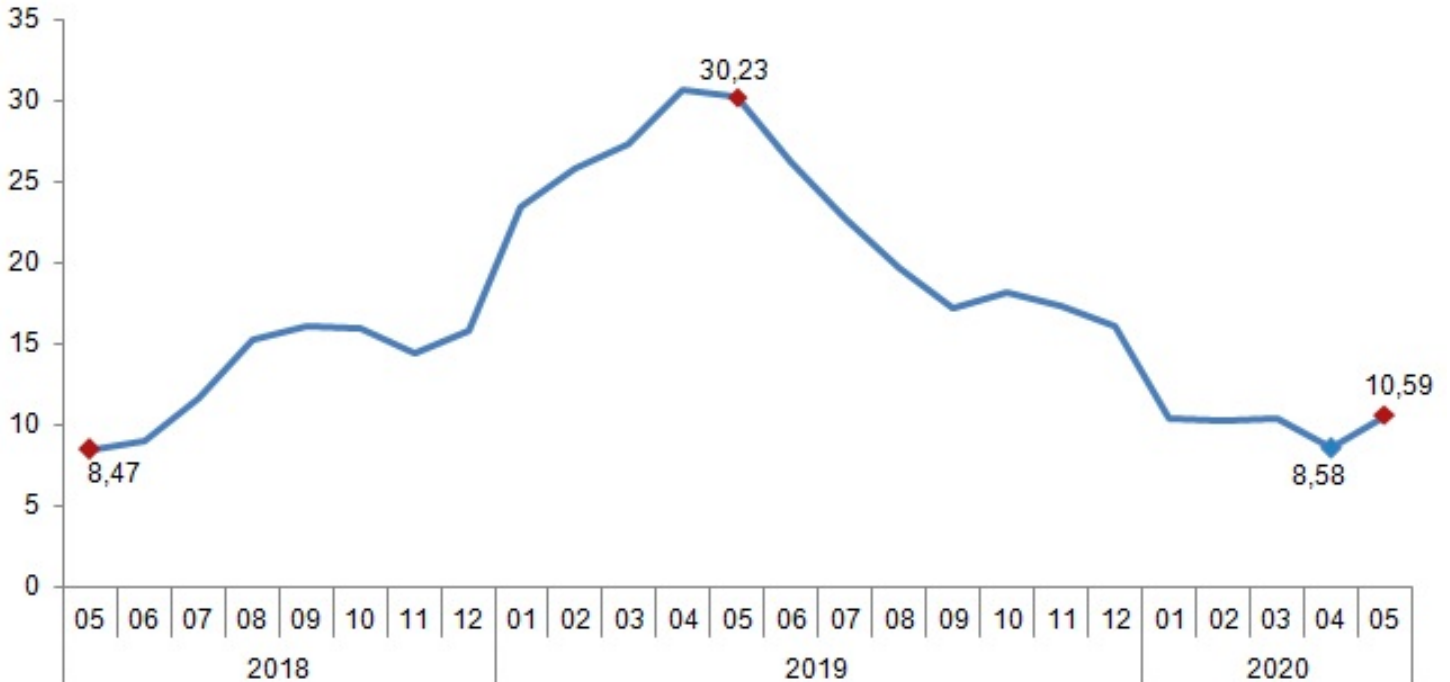
Tarım-ÜFE' de (2015=100), 2020 yılı Mayıs ayında bir önceki aya göre %0,88, bir önceki yılın Aralık ayına göre %8,00, bir önceki yılın aynı ayına göre %10,59 ve on iki aylık ortalamalara göre %15,13 artış gerçekleşti.

Sektörlerde bir önceki aya göre değişim; balık ve diğer balıkçılık ürünlerinde %5,47 azalış, ormancılık ürünleri ve ilgili hizmetlerde %0,76 ve tarım ve avcılık ürünleri ve ilgili hizmetlerde %1,06 artış gerçekleşti. Ana gruplarda bir önceki aya göre değişim; çok yıllık bitkisel ürünlerde %4,54 azalış, canlı hayvanlar ve hayvansal ürünlerde %1,51, tek yıllık bitkisel ürünlerde %3,56 artış gerçekleşti.

### Sektör ve ana gruplara göre Tarım-ÜFE ve değişim oranları, Mayıs 2020

	Endeks	Aylık değişim (%)	Bir önceki yılın Aralık ayına göre değişim (%)	Bir önceki yılın aynı ayına göre değişim (%)	On iki aylık ortalamalara göre değişim (%)
<b>Tarım-ÜFE</b>	<b>177,84</b>	<b>0,88</b>	<b>8,00</b>	<b>10,59</b>	<b>15,13</b>
Tarım ve avcılık ürünleri ve ilgili hizmetler	178,04	1,06	8,01	10,72	15,53
Tek yıllık bitkisel ürünler	176,42	3,56	14,65	6,56	9,50
Çok yıllık bitkisel ürünler	172,86	-4,54	-4,63	7,39	32,26
Canlı hayvanlar ve hayvansal ürünler	183,66	1,51	8,66	19,12	14,03
Ormancılık ürünleri ve ilgili hizmetler	178,26	0,76	17,85	9,63	9,21
Balık ve diğer balıkçılık ürünleri	170,07	-5,47	0,54	6,49	6,30

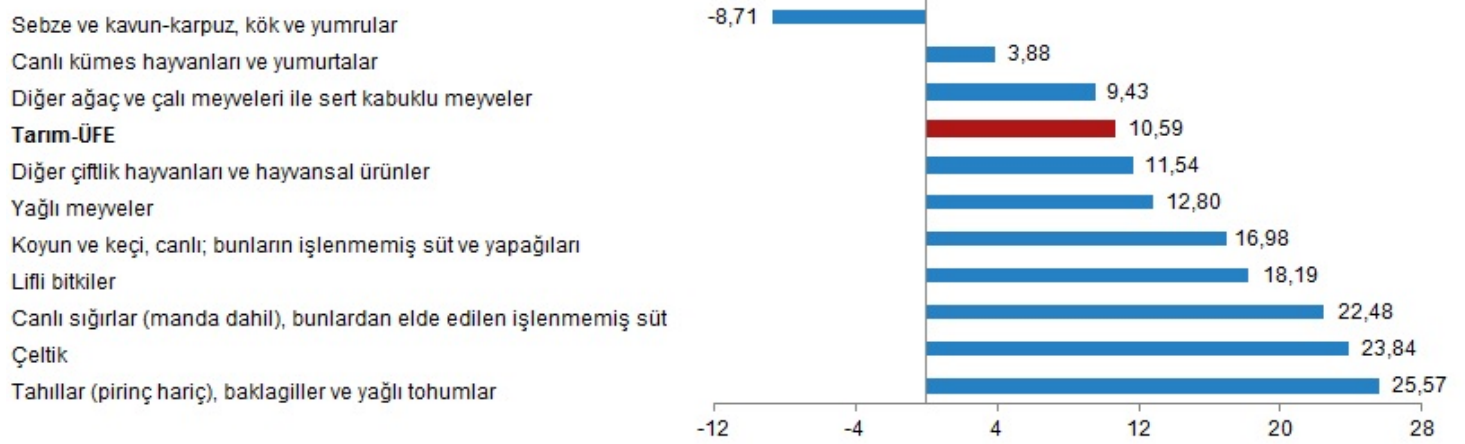
### Tarım-ÜFE yıllık değişim oranı (%), Mayıs 2020



## Yıllık en fazla azalış %8,71 ile sebze ve kavun-karpuz, kök ve yumrular alt grubunda oldu

Bir önceki yılın aynı ayına göre en az artış gösteren alt grup ise %3,88 ile canlı kümes hayvanları ve yumurtalar oldu. Buna karşılık, bir önceki yılın aynı ayına göre artışın yüksek olduğu alt gruplar ise, %25,57 ile tahıllar (pirinç hariç), baklagiller ve yağlı tohumlar ve %23,84 ile çeltik oldu.

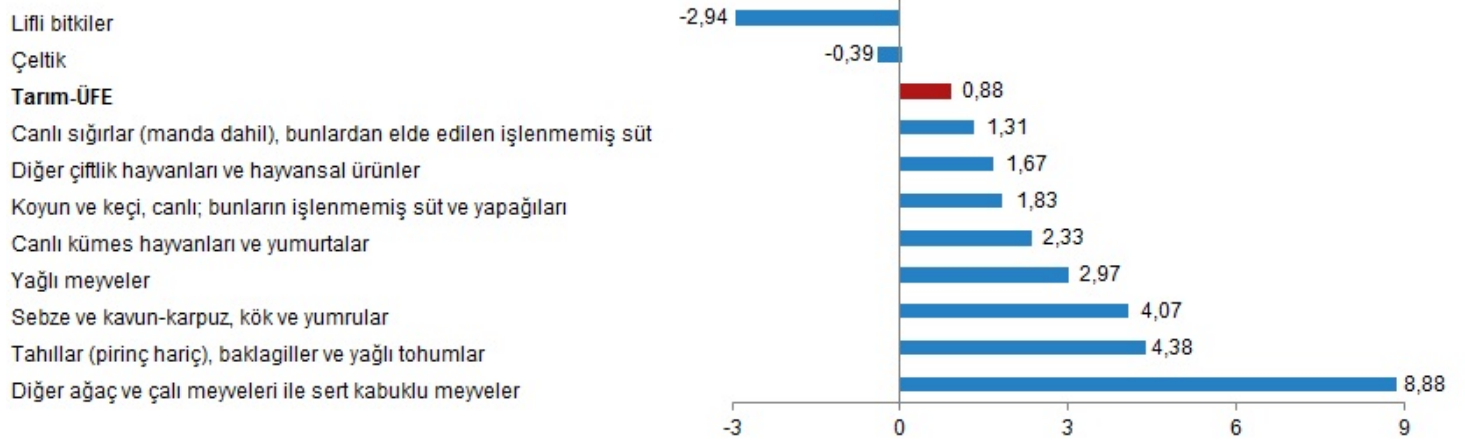
### Alt gruplara göre Tarım-ÜFE yıllık değişim oranları (%), Mayıs 2020



## Aylık en fazla azalış %2,94 ile lifli bitkiler alt grubunda gerçekleşti

Alt gruplar itibarıyla bir önceki aya göre azalış gösteren diğer alt grup ise %0,39 ile çeltik oldu. Buna karşılık, 2020 yılı Mayıs ayında artışın yüksek olduğu alt gruplar %8,88 ile diğer ağaç ve çalı meyveleri ile sert kabuklu meyveler, %4,38 ile tahıllar (pirinç hariç), baklagiller ve yağlı tohumlar ve %4,07 ile sebze ve kavun-karpuz, kök ve yumrular oldu.

### Alt gruplara göre Tarım-ÜFE aylık değişim oranları (%), Mayıs 2020



Mayıs 2020'de, endekste kapsanan 82 maddeden, 29 madenin ortalama fiyatında azalış olurken 17 maddenin ortalama fiyatında değişim olmadı. 36 maddenin ortalama fiyatında ise artış gerçekleşti.

Bu konu ile ilgili bir sonraki haber bülteni yayımlanma tarihi 14 Temmuz 2020'dir.



TS33720

**Teknik bilgi için:** Vedat MERT  
**Telefon:** +90 312 454 78 90  
**e.posta:** vedat.mert@tuik.gov.tr

**Bilgi talebi için:** Bilgi Dağıtım Grubu  
**Telefon:** +90 312 454 72 56  
**e.posta:** bilgi@tuik.gov.tr

