

Sayı: 33719 14 Mayıs 2020 Saat: 10:00

Tarım Ürünleri Üretici Fiyat Endeksi, Nisan 2020

Tarım ürünleri üretici fiyat endeksi (Tarım-ÜFE) yıllık %8,58 arttı, aylık %0,55 azaldı

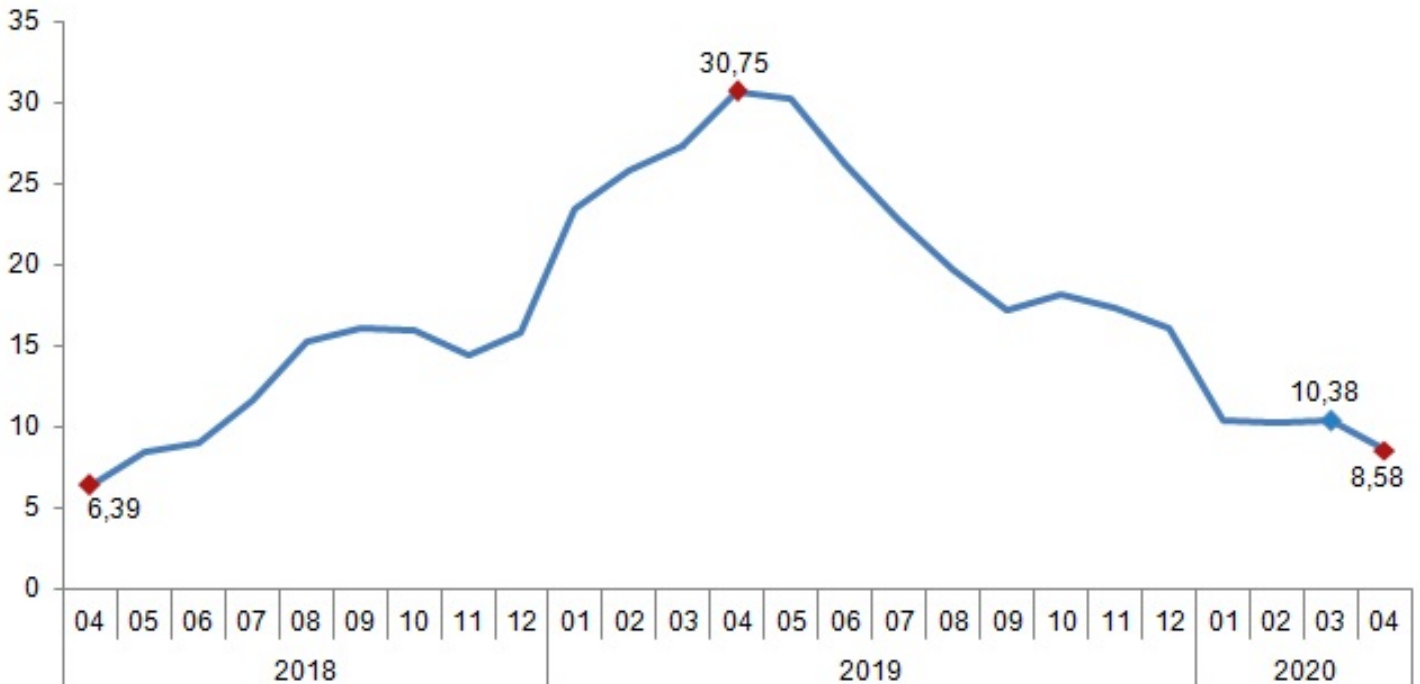
Tarım-ÜFE' de (2015=100), 2020 yılı Nisan ayında bir önceki aya göre %0,55 azalış, bir önceki yılın Aralık ayına göre %7,06, bir önceki yılın aynı ayına göre %8,58 ve on iki aylık ortalamalara göre %16,68 artış gerçekleşti.

Sektörlerde bir önceki aya göre değişim; tarım ve avcılık ürünleri ve ilgili hizmetlerde %0,69, balık ve diğer balıkçılık ürünlerinde %0,24 azalış, ormancılık ürünleri ve ilgili hizmetlerde %5,58 artış gerçekleşti. Ana gruplarda bir önceki aya göre değişim; çok yıllık bitkisel ürünlerde %8,10 azalış, tek yıllık bitkisel ürünlerde %1,54 ve canlı hayvanlar ve hayvansal ürünlerde %1,84 artış gerçekleşti.

Sektör ve ana gruplara göre Tarım-ÜFE ve değişim oranları, Nisan 2020

| | Endeks | Aylık değişim (%) | Bir önceki yılın Aralık ayına göre değişim (%) | Bir önceki yılın aynı ayına göre değişim (%) | On iki aylık ortalamalara göre değişim (%) |
|---|---------------|-------------------|--|--|--|
| Tarım-ÜFE | 176,29 | -0,55 | 7,06 | 8,58 | 16,68 |
| Tarım ve avcılık ürünleri ve ilgili hizmetler | 176,18 | -0,69 | 6,88 | 8,71 | 17,13 |
| Tek yıllık bitkisel ürünler | 170,35 | 1,54 | 10,71 | -1,75 | 11,98 |
| Çok yıllık bitkisel ürünler | 181,09 | -8,10 | -0,09 | 19,20 | 35,85 |
| Canlı hayvanlar ve hayvansal ürünler | 180,92 | 1,84 | 7,04 | 18,06 | 13,47 |
| Ormancılık ürünleri ve ilgili hizmetler | 176,92 | 5,58 | 16,97 | 8,90 | 9,62 |
| Balık ve diğer balıkçılık ürünleri | 179,92 | -0,24 | 6,35 | 3,88 | 6,78 |

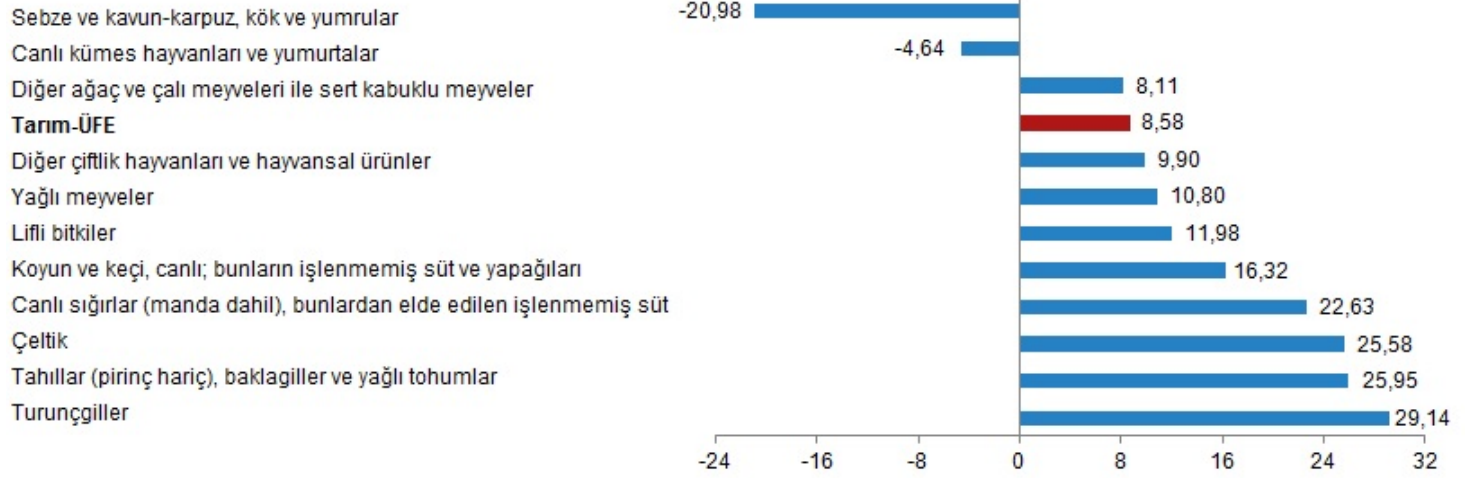
Tarım-ÜFE yıllık değişim oranı (%), Nisan 2020



Yıllık en fazla azalış %20,98 ile sebze ve kavun-karpuz, kök ve yumrular alt grubunda oldu

Bir önceki yılın aynı ayına göre azalış gösteren diğer alt grup ise %4,64 ile canlı kümes hayvanları ve yumurtalar oldu. Buna karşılık, bir önceki yılın aynı ayına göre artışın yüksek olduğu alt gruplar ise, %25,95 ile tahıllar (pirinç hariç), baklagiller ve yağlı tohumlar ve %29,14 ile turunçgiller oldu.

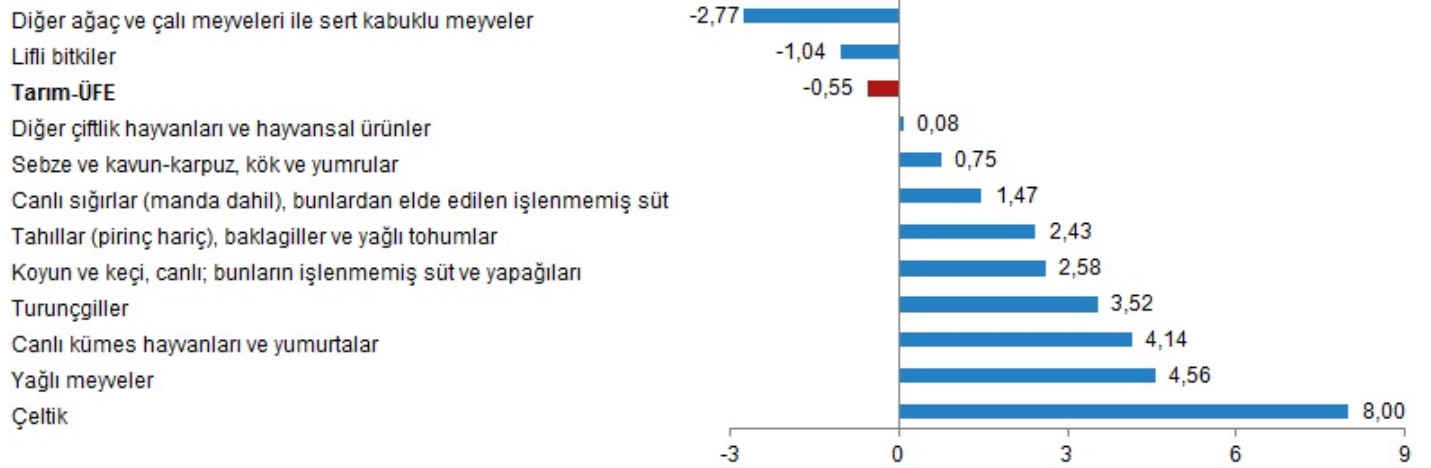
Alt gruplara göre Tarım-ÜFE yıllık değişim oranları (%), Nisan 2020



Aylık en fazla azalış %2,77 ile diğer ağaç ve çalı meyveleri ile sert kabuklu meyveler alt grubunda gerçekleşti.

Alt gruplar itibarıyla 2020 yılı Nisan ayında bir önceki aya göre azalış gösteren diğer alt grup ise %1,04 ile lifli bitkiler oldu. Buna karşılık, 2020 yılı Nisan ayında artışın yüksek olduğu alt gruplar %4,14 ile canlı kümes hayvanları ve yumurtalar, %4,56 ile yağlı meyveler ve %8,00 ile çeltik oldu.

Alt gruplara göre Tarım-ÜFE aylık değişim oranları (%), Nisan 2020



Nisan 2020'de, endekste kapsanan 77 maddeden, 3 madde bu ay endekse girerken, 16 maddenin ortalama fiyatında azalış olurken 7 maddenin ortalama fiyatında değişim olmadı. 51 maddenin ortalama fiyatında ise artış gerçekleşti.

Bu konu ile ilgili bir sonraki haber bülteni yayımlanma tarihi 15 Haziran 2020'dir.



TS33719

Teknik bilgi için: Vedat MERT
Telefon: +90 312 454 78 90
e.posta: vedat.mert@tuik.gov.tr

Bilgi talebi için: Bilgi Dağıtım Grubu
Telefon: +90 312 454 72 56
e.posta: bilgi@tuik.gov.tr

