

Sayı: 33716 14 Şubat 2020 Saat: 10:00

Tarım Ürünleri Üretici Fiyat Endeksi, Ocak 2020

Tarım ürünleri üretici fiyat endeksi (Tarım-ÜFE) yıllık %10,41, aylık %3,02 arttı

Tarım-ÜFE' de (2015=100), 2020 yılı Ocak ayında bir önceki aya göre %3,02, bir önceki yılın Aralık ayına göre %3,02, bir önceki yılın aynı ayına göre %10,41 ve on iki aylık ortalamalara göre %21,48 artış gerçekleşti.

Sektör ve ana gruplara göre Tarım-ÜFE ve değişim oranları, Ocak 2020

	Endeks	Aylık değişim (%)	Bir önceki yılın Aralık ayına göre değişim (%)	Bir önceki yılın aynı ayına göre değişim (%)	On iki aylık ortalamalara göre değişim (%)
Tarım-ÜFE	169,63	3,02	3,02	10,41	21,48
Tarım ve avcılık ürünleri ve ilgili hizmetler	169,68	2,94	2,94	10,86	22,10
Tek yıllık bitkisel ürünler	162,83	5,82	5,82	-0,78	24,09
Çok yıllık bitkisel ürünler	178,35	-1,60	-1,60	34,93	33,94
Canlı hayvanlar ve hayvansal ürünler	173,34	2,55	2,55	14,30	13,14
Ormanlık ürünleri ve ilgili hizmetler	156,35	3,37	3,37	-1,83	9,17
Balık ve diğer balıkçılık ürünleri	178,55	5,54	5,54	4,38	10,99

Sektörlerde bir önceki aya göre değişim; tarım ve avcılık ürünleri ve ilgili hizmetlerde %2,94, ormanlık ürünleri ve ilgili hizmetlerde %3,37 ve balık ve diğer balıkçılık ürünlerinde %5,54 artış gerçekleşti. Ana gruplarda bir önceki aya göre değişim; çok yıllık bitkisel ürünlerde %1,60 azalış, canlı hayvanlar ve hayvansal ürünlerde %2,55 ve tek yıllık bitkisel ürünlerde %5,82 artış gerçekleşti.

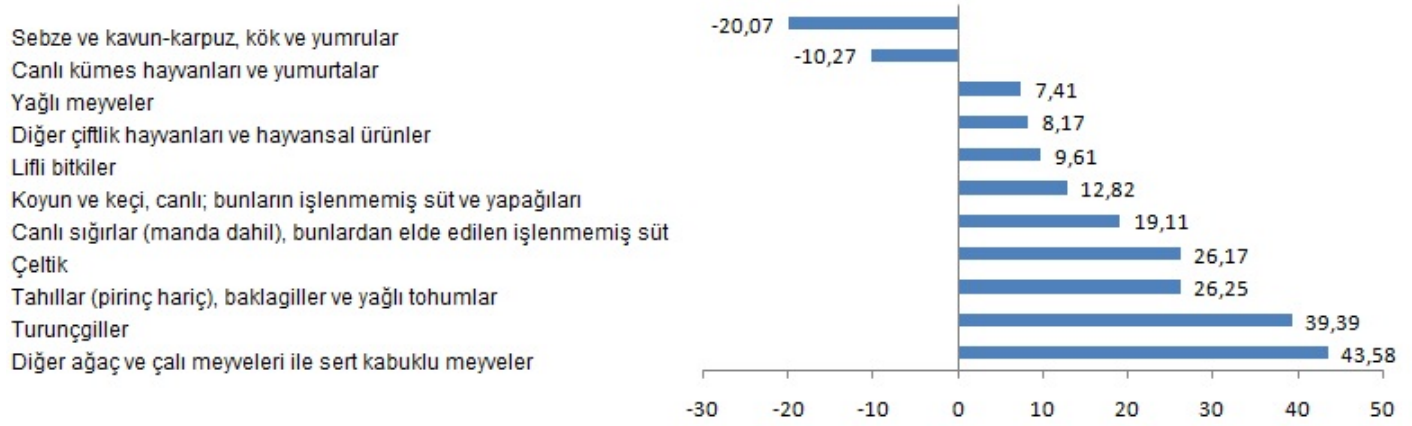
Tarım-ÜFE yıllık değişim oranı (%), Ocak 2020



Yıllık en fazla azalış %20,07 ile sebze ve kavun-karpuz, kök ve yumrular

Alt gruplar itibarıyla 2020 yılı Ocak ayında bir önceki yılın aynı ayına göre azalış gösteren diğer alt grup %10,27 ile canlı kümes hayvanları ve yumurtalar oldu. Buna karşılık, bir önceki yılın aynı ayına göre artışın yüksek olduğu alt gruplar ise sırasıyla, %43,58 ile diğer ağaç ve çalı meyveleri ile sert kabuklu meyveler, %39,39 ile turunçgiller oldu.

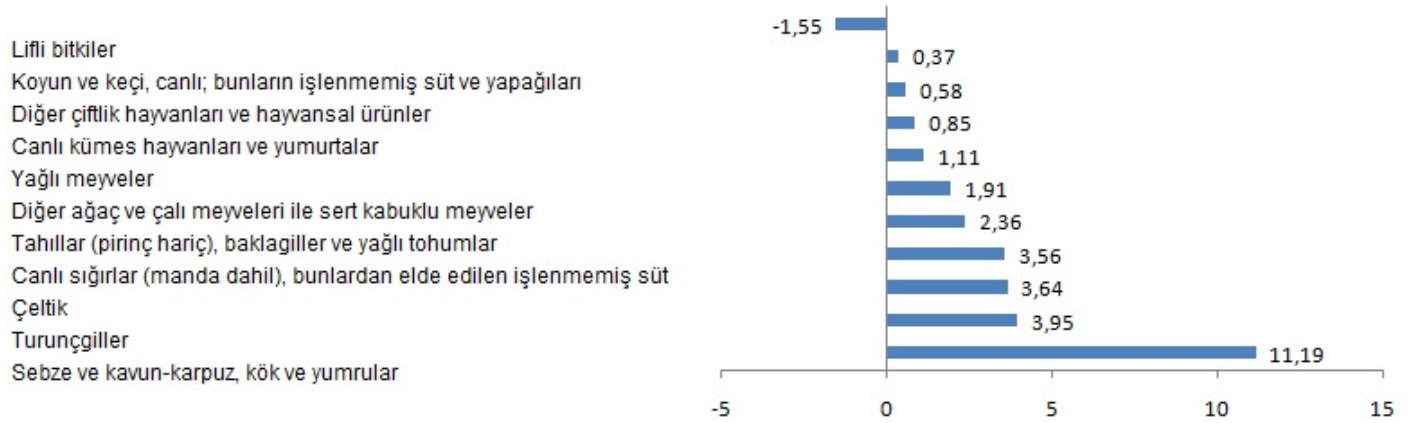
Alt gruplara göre Tarım-ÜFE yıllık değişim oranları (%), Ocak 2020



Aylık en fazla azalış %1,55 ile lifli bitkiler alt grubunda gerçekleşti.

Alt gruplar itibarıyla 2020 yılı Ocak ayında en az artış gösteren diğer alt grup ise %0,37 ile koyun ve keçi, canlı; bunların işlenmemiş süt ve yapağları alt grubu oldu. Buna karşılık, 2020 yılı Ocak ayında artışın yüksek olduğu diğer alt gruplar sırasıyla, %11,19 ile sebze ve kavun-karpuz, kök ve yumrular ve %3,95 ile turunçgiller oldu.

Alt gruplara göre Tarım-ÜFE aylık değişim oranları (%), Ocak 2020



Ocak 2020'de, endekste kapsanan 86 maddeden, 1 madde bu ay endekse girerken, 18 maddenin ortalama fiyatında azalış gerçekleşti. 9 maddenin ortalama fiyatında değişim olmazken, 58 maddenin ortalama fiyatında ise artış gerçekleşti.



Bu konu ile ilgili bir sonraki haber bülteni yayımlanma tarihi 16 Mart 2020'dir.



TS33716

Teknik bilgi için: Vedat MERT
Telefon: +90 312 454 78 90
e.posta: vedat.mert@tuik.gov.tr

Bilgi talebi için: Bilgi Dağıtım Grubu
Telefon: +90 312 454 72 56
e.posta: bilgi@tuik.gov.tr

 / tuikbilgi
 / tuikbilgi