

Sayı: 33705 04 Şubat 2020 Saat: 10:00

Adrese Dayalı Nüfus Kayıt Sistemi Sonuçları, 2019

Türkiye nüfusu 83 milyon 154 bin 997 kişi oldu

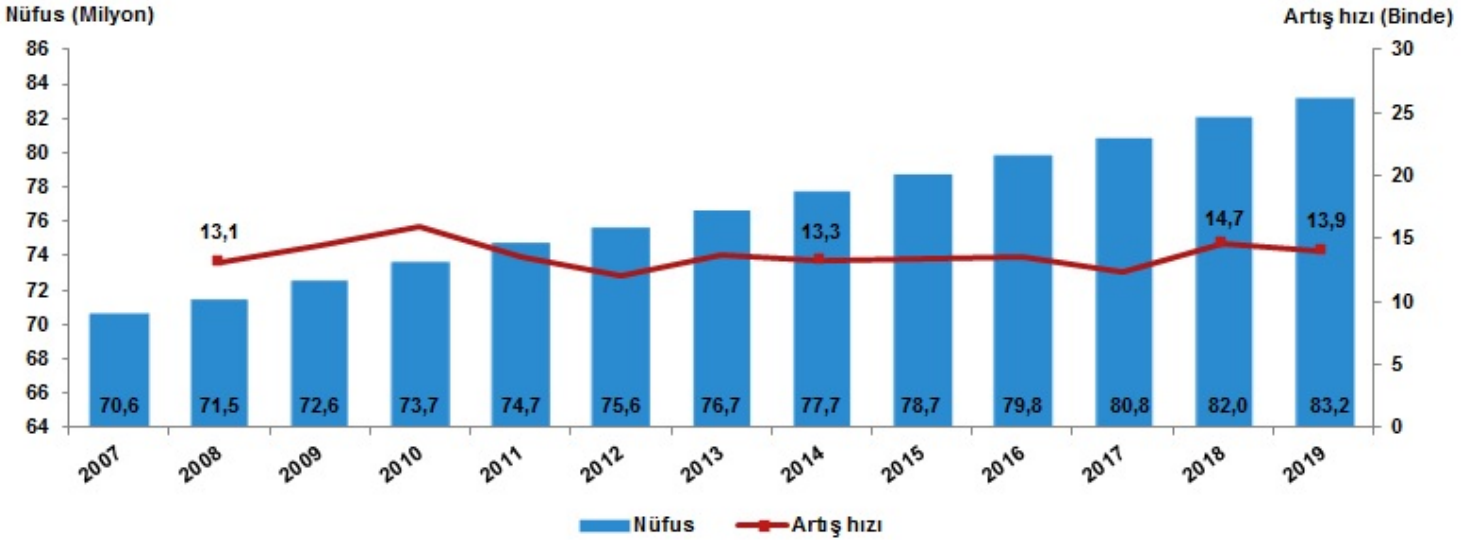
Türkiye'de ikamet eden nüfus, 31 Aralık 2019 tarihi itibarıyla bir önceki yıla göre 1 milyon 151 bin 115 kişi artarak 83 milyon 154 bin 997 kişiye ulaştı. Erkek nüfus 41 milyon 721 bin 136 kişi olurken, kadın nüfus 41 milyon 433 bin 861 kişi oldu. Diğer bir ifadeyle toplam nüfusun %50,2'sini erkekler, %49,8'ini ise kadınlar oluşturdu.

Adrese Dayalı Nüfus Kayıt Sistemi (ADNKS) sonuçlarına göre ülkemizde ikamet eden yabancı nüfus⁽¹⁾ bir önceki yıla göre 320 bin 146 kişi artarak 1 milyon 531 bin 180 kişi oldu. Bu nüfusun %50,8'ini erkekler, %49,2'sini kadınlar oluşturdu.

Nüfus artış hızı, binde 13,9 oldu

Yıllık nüfus artış hızı 2018 yılında binde 14,7 iken, 2019 yılında binde 13,9 oldu.

Nüfus ve yıllık nüfus artış hızı, 2007-2019



İl ve ilçe merkezlerinde yaşayanların oranı %92,8 oldu

Türkiye'de 2018 yılında %92,3 olan il ve ilçe merkezlerinde yaşayanların oranı, 2019 yılında %92,8 oldu. Diğer yandan belde ve köylerde yaşayanların oranı %7,7'den %7,2'ye düştü.

İstanbul'un nüfusu 15 milyon 519 bin 267 kişi oldu

İstanbul'un nüfusu, bir önceki yıla göre 451 bin 543 kişi artarak 15 milyon 519 bin 267 kişiye ulaştı. Türkiye nüfusunun %18,66'sının ikamet ettiği İstanbul'u, 5 milyon 639 bin 76 kişi ile Ankara, 4 milyon 367 bin 251 kişi ile İzmir, 3 milyon 56 bin 120 kişi ile Bursa ve 2 milyon 511 bin 700 kişi ile Antalya izledi.

En fazla nüfusa sahip ilk 5 ilin cinsiyete göre dağılımı, 2019

İller	Toplam	Erkek	Kadın	Toplam nüfus içindeki oranı (%)		
				Toplam	Erkek	Kadın
İstanbul	15 519 267	7 790 256	7 729 011	18,66	18,67	18,65
Ankara	5 639 076	2 793 850	2 845 226	6,78	6,70	6,87
İzmir	4 367 251	2 174 319	2 192 932	5,25	5,21	5,29
Bursa	3 056 120	1 530 956	1 525 164	3,68	3,67	3,68
Antalya	2 511 700	1 265 171	1 246 529	3,02	3,03	3,01

Nüfusu en az olan il 84 bin 660 kişi ile Tunceli oldu

Tunceli, 84 bin 660 kişi ile en az nüfusa sahip olan il oldu. Tunceli'yi, 84 bin 843 kişi ile Bayburt, 97 bin 319 kişi ile Ardahan, 142 bin 490 kişi ile Kilis ve 164 bin 521 kişi ile Gümüşhane takip etti.

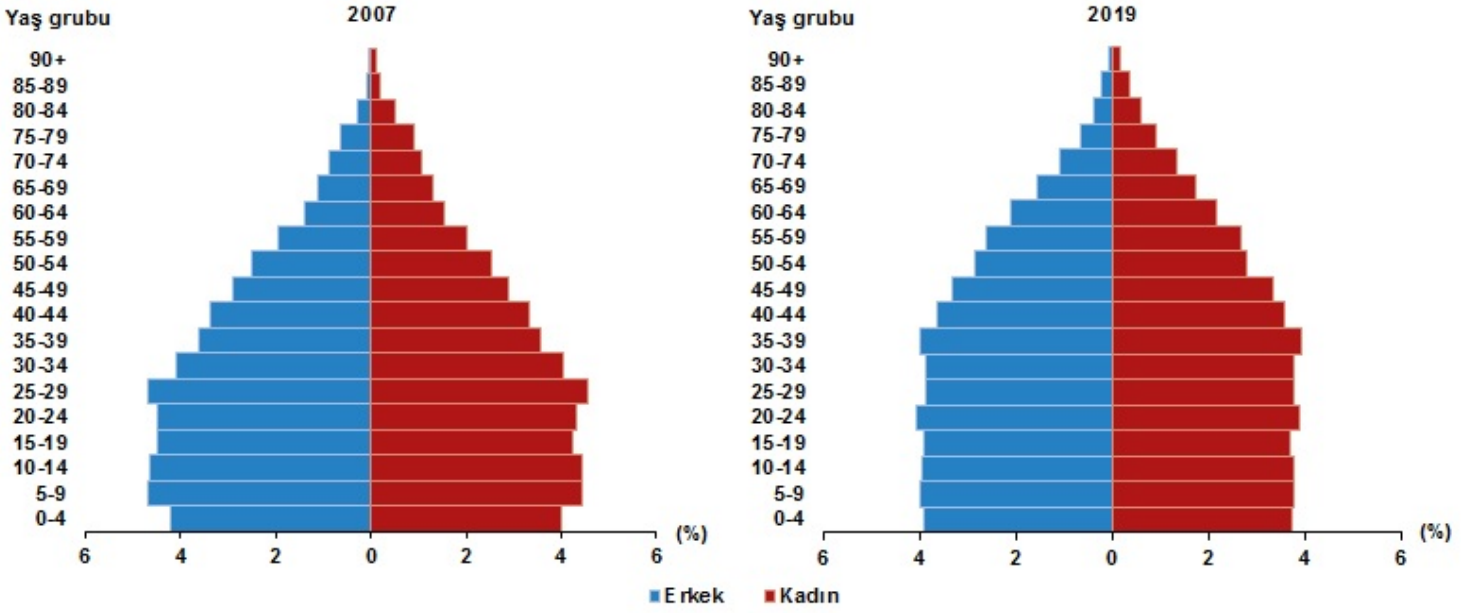
En az nüfusa sahip ilk 5 ilin cinsiyete göre dağılımı, 2019

İller	Toplam	Erkek	Kadın	Toplam nüfus içindeki oranı (%)		
				Toplam	Erkek	Kadın
Tunceli	84 660	46 082	38 578	0,10	0,11	0,09
Bayburt	84 843	43 006	41 837	0,10	0,10	0,10
Ardahan	97 319	50 697	46 622	0,12	0,12	0,11
Kilis	142 490	72 520	69 970	0,17	0,17	0,17
Gümüşhane	164 521	83 196	81 325	0,20	0,20	0,20

Nüfus piramidindeki yapısal değişim devam etti

Nüfus piramitleri, nüfusun yaş ve cinsiyet yapısında meydana gelen değişimi gösteren grafikler olarak tanımlanmaktadır. Türkiye'nin 2007 ve 2019 yılı nüfus piramitleri karşılaştırıldığında, doğurganlık ve ölümlülük hızlarındaki azalmaya bağlı olarak, yaşlı nüfusun arttığı ve ortanca yaşın yükseldiği görülmektedir.

Nüfus piramidi, 2007, 2019

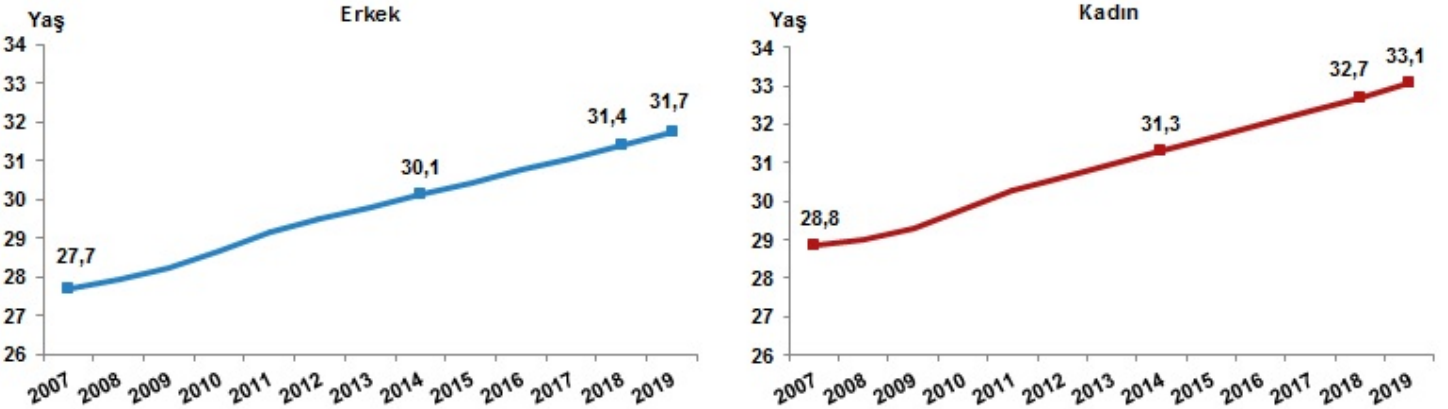


Türkiye nüfusunun ortanca yaşı 32,4'e yükseldi

Ortanca yaş, yeni doğan bebekten en yaşlıya kadar nüfusu oluşturan kişilerin yaşları küçükten büyüğe doğru sıralandığında ortada kalan kişinin yaşıdır. Ortanca yaş aynı zamanda nüfusun yaş yapısının yorumlanmasında kullanılan önemli göstergelerden biridir.

Türkiye'de 2018 yılında 32 olan ortanca yaş, 2019 yılında 32,4'e yükseldi. Cinsiyete göre incelendiğinde, ortanca yaşın erkeklerde 31,4'ten 31,7'ye, kadınlarda ise 32,7'den 33,1'e yükseldiği görüldü.

Cinsiyete göre ortanca yaş, 2007-2019



Ortanca yaşı en yüksek olan il Sinop, en düşük olan il Şanlıurfa oldu

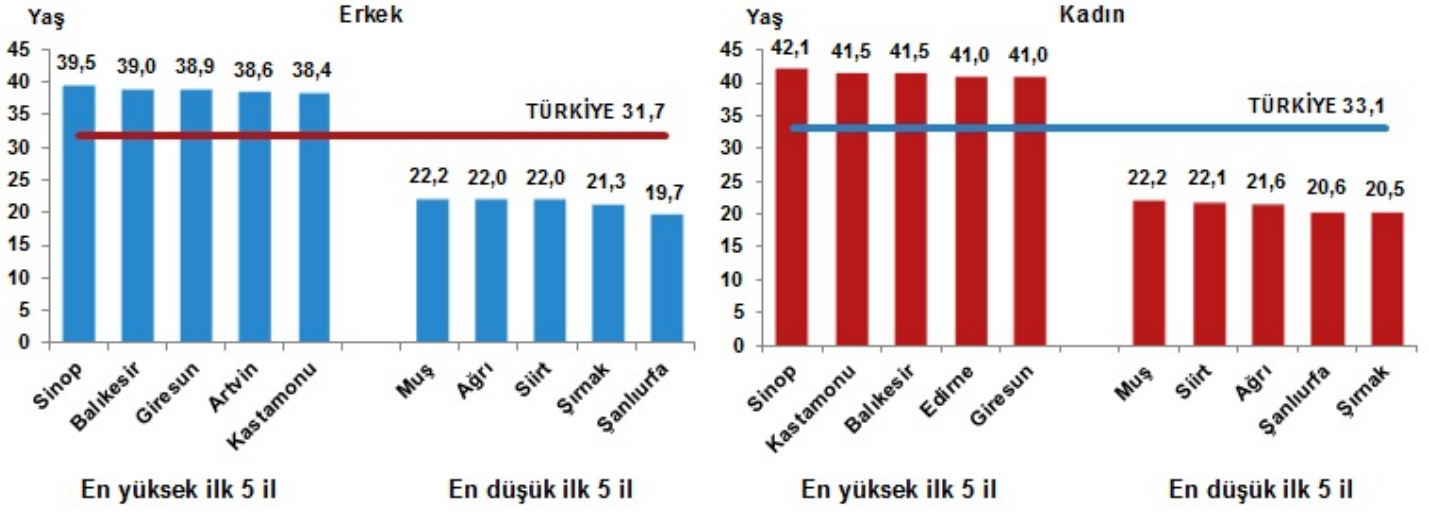
Ortanca yaşın illere göre dağılımına bakıldığında, Sinop'un 40,8 ile en yüksek ortanca yaş değerine sahip olduğu görüldü.

Sinop'u 40,2 ile Balıkesir ve 39,9 ile Giresun izledi. Diğer yandan 20,1 ile Şanlıurfa ortaça yaşa sahip il oldu. Şanlıurfa'yı 20,9 ile Şırnak ve 21,8 ile Ağrı takip etti.

Kadınlarda ve erkeklerde en yüksek ortaça yaşa sahip il Sinop oldu

Ortaça yaşın illere ve cinsiyete göre dağılımı incelendiğinde, erkeklerde 39,5 ile Sinop en yüksek ortaça yaşa sahip olan il olurken, 19,7 ile Şanlıurfa en düşük ortaça yaşa sahip olan il oldu. Kadınlarda 42,1 ile Sinop yine en yüksek ortaça yaş değerine sahip olan il olurken, Şırnak 20,5 ile en düşük ortaça yaş değerine sahip olan il oldu.


En yüksek ve en düşük ortaça yaşa sahip ilk 5 ilin cinsiyete göre dağılımı, 2019



Çalışma çağındaki nüfusun oranı %67,8 oldu

Çalışma çağı olarak tanımlanan 15-64 yaş grubundaki nüfusun oranı, 2007 yılında %66,5 iken 2019 yılında %67,8'e yükseldi. Diğer yandan çocuk yaş grubu olarak tanımlanan 0-14 yaş grubundaki nüfusun oranı %26,4'ten %23,1'e gerilerken, 65 ve daha yukarı yaştaki nüfusun oranı ise %7,1'den %9,1'e yükseldi.

Yaş gruplarına göre nüfus oranı, 2007, 2019

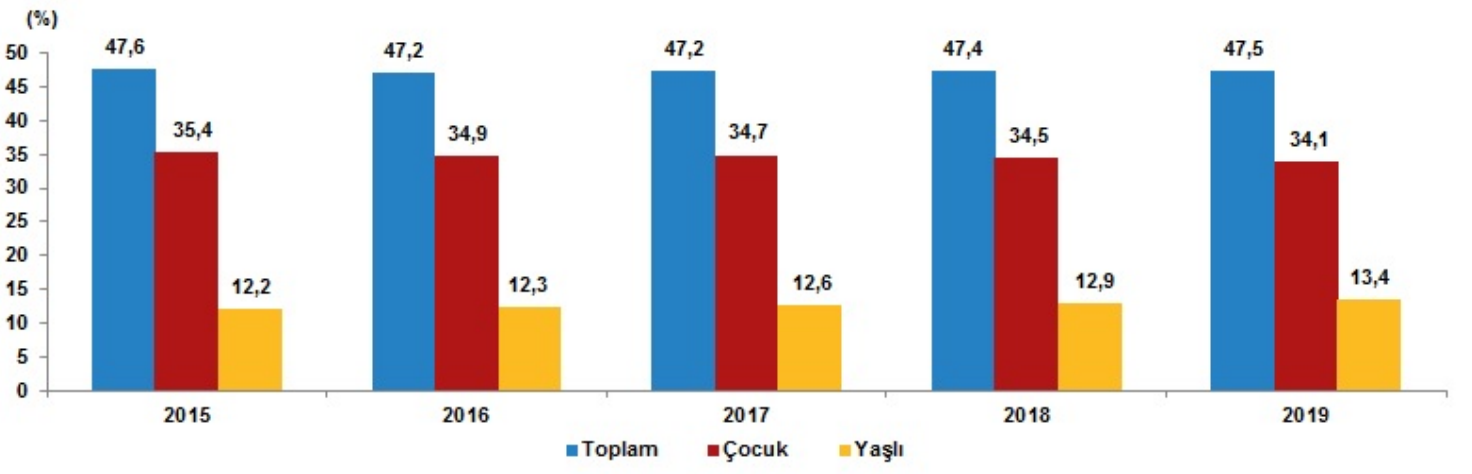


Toplam yaş bağımlılık oranı arttı

Çalışma çağındaki birey başına düşen çocuk ve yaşlı birey sayısını gösteren toplam yaş bağımlılık oranı, 2018 yılında %47,4 iken 2019 yılında %47,5'e yükseldi.

Ekonomik olarak aktif olan birey başına düşen çocuk sayısını ifade eden çocuk bağımlılık oranı, %34,5'ten, %34,1'e gerilerken, çalışan birey başına düşen yaşlı birey sayısını ölçen yaşlı bağımlılık oranı ise %12,9'dan %13,4'e yükseldi. Diğer bir ifadeyle, Türkiye'de 2019 yılında, çalışma çağındaki 100 kişi, 34,1 çocuğa ve 13,4 yaşlıya bakmaktadır.

Yaş bağımlılık oranları, 2015-2019



Türkiye'de kilometrekareye 108 kişi düşerken İstanbul'da 2 bin 987 kişi düştü

Nüfus yoğunluğu olarak tanımlanan "bir kilometrekareye düşen kişi sayısı", Türkiye genelinde 2018 yılına göre 1 kişi artarak 108 kişiye yükseldi. İstanbul, kilometrekareye düşen 2 bin 987 kişi ile nüfus yoğunluğu en yüksek olan ilimiz oldu. İstanbul'dan sonra 541 kişi ile Kocaeli ve 364 kişi ile İzmir nüfus yoğunluğu en yüksek olan iller oldu.

Diğer yandan nüfus yoğunluğu en az olan il ise bir önceki yılda olduğu gibi, kilometrekareye düşen 11 kişi ile Tunceli oldu. Tunceli'yi 20 kişi ile Ardahan ve Erzincan illeri izledi.

Yüz ölçümü büyüklüğünde ilk sırada yer alan Konya'nın nüfus yoğunluğu 57, en küçük yüz ölçümüne sahip Yalova'nın nüfus yoğunluğu ise 320 olarak gerçekleşti.

Bu konu ile ilgili bir sonraki haber bülteninin yayımlanma tarihi Şubat 2021'dir.

AÇIKLAMALAR

Yerleşim yeri nüfusları, İçişleri Bakanlığı Nüfus ve Vatandaşlık İşleri Genel Müdürlüğü tarafından güncellenen ADNKS'den alınan nüfusla birlikte, kurumsal yerlerde kalan nüfus dikkate alınarak hesaplanmıştır. Kışla, cezaevi, huzurevi, üniversite öğrenci yurtları vb. kurumsal yerlerde kalanlar, uluslararası tanım gereği ikamet adreslerinin bulunduğu yerleşim yeri nüfusuna değil, kurumsal yerlerin bulunduğu yerleşim yeri nüfusuna dâhil edilmiştir.

Ayrıca il, ilçe, belediye, köy ve mahallelere göre nüfuslar belirlenirken, 31 Aralık 2019 tarihli Ulusal Adres Veri Tabanı kayıtları kullanılmıştır.

(1) Yabancı uyruklu nüfus kapsamında; referans tarihinde geçerli ikamet veya çalışma iznine sahip kişiler, uluslararası koruma kimlik belgesi gibi ikamet izni yerine geçen kimlik belgesi olan ve referans tarihinde geçerli adres beyanı olan kişiler ve izinle Türkiye Cumhuriyeti vatandaşlığından çıkmış referans tarihinde geçerli adres beyanı olan mavi kart hamili kişiler değerlendirilmiştir. Kurs, turizm, bilimsel araştırma vb. nedenlerle 3 aydan kısa süreli vize veya ikamet iznine sahip yabancılar ile geçici koruma statüsüyle ülkede bulunan Suriyeliler nüfusa dâhil değildir.



Teknik bilgi için: Metin AYTAÇ
Telefon: +90 312 454 78 51
e.posta: metin.aytac@tuik.gov.tr

Bilgi talebi için: Bilgi Dağıtım Grubu
Telefon: +90 312 454 72 56
e.posta: bilgi@tuik.gov.tr

/ tuikbilgi
 / tuikbilgi