

Sayı: 33669 31 Ocak 2020 Saat: 10:00

## Turizm İstatistikleri, IV.Çeyrek: Ekim-Aralık ve Yıllık, 2019

### Turizm geliri geçen yılın aynı çeyreğine göre %20,6 arttı

Turizm geliri Ekim, Kasım ve Aralık aylarından oluşan IV. çeyrekte bir önceki yılın aynı çeyreğine göre %20,6 artarak 7 milyar 885 milyon 568 bin \$ oldu. Turizm gelirinin (cep telefonu dolaşım ve marina hizmet harcamaları hariç) %83,3'ü yabancı ziyaretçilerden, %16,7'si ise yurt dışında ikamet eden vatandaş ziyaretçilerden elde edildi.

Ziyaretçiler, seyahatlerini kişisel veya paket tur ile organize etmektedirler. Bu çeyrekte yapılan harcamaların 5 milyar 804 milyon 853 bin \$'ını kişisel harcamalar, 2 milyar 80 milyon 715 bin \$'ını ise paket tur harcamaları oluşturdu.

Turizm geliri 2019 yılında bir önceki yıla göre %17,0 artarak 34 milyar 520 milyon 332 bin \$ oldu. Bu yılki gelirin 25 milyar 355 milyon 577 bin \$'ını kişisel harcamalar, 9 milyar 164 milyon 755 bin \$'ını ise paket tur harcamaları oluşturdu.

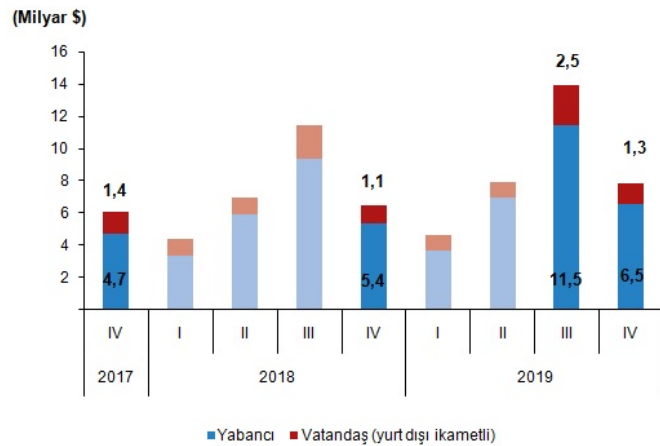
### Turizm geliri ve ziyaretçi sayısı, IV. Çeyrek: Ekim-Aralık, 2019

Yıl	Çeyrek	Çıkış yapan ziyaretçiler					
		Turizm geliri (Bin \$)	Değişim oranı* (%)	Kişi sayısı	Değişim oranı* (%)	Kişi başı ortalama harcama (\$)	Gecelik ortalama harcama (\$)
2018	Yıllık	29 512 926	12,3	45 628 673	18,1	647	65
	I	4 425 237	31,3	6 122 182	26,4	723	65
	II	7 044 591	30,1	11 067 987	24,9	636	74
	III	11 502 665	1,0	18 786 765	12,7	612	65
	IV	6 540 434	7,1	9 651 740	17,0	678	57
2019	Yıllık	34 520 332	17,0	51 860 042	13,7	666	68
	I	4 629 679	4,6	6 644 391	8,5	697	67
	II	7 973 963	13,2	12 762 346	15,3	625	68
	III	14 031 122	22,0	21 611 964	15,0	649	73
	IV	7 885 568	20,6	10 841 340	12,3	727	62

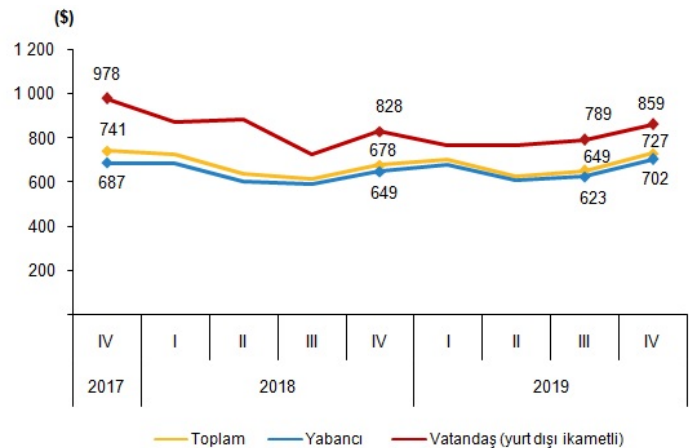
Tablodaki rakamlar, yuvarlamadan dolayı toplamı vermeyebilir.

(\*) Değişim oranı: Bir önceki yılın aynı dönemine göre hesaplanmaktadır.

### Ziyaretçi türüne göre turizm geliri, IV. Çeyrek, 2019

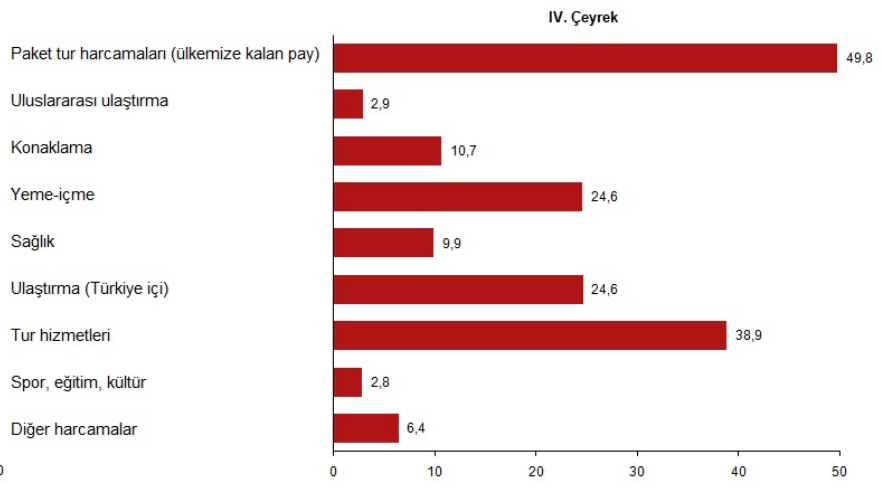
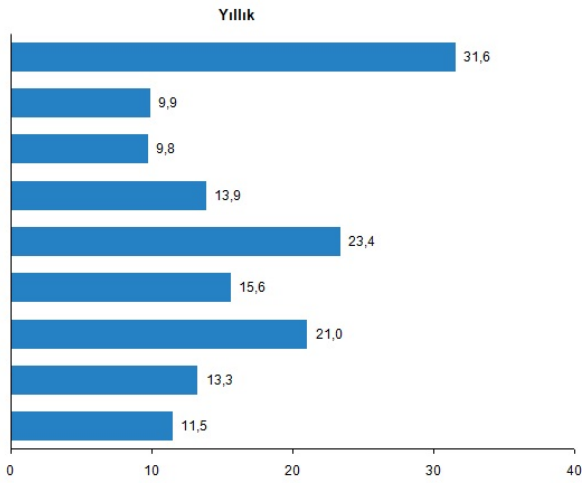


### Kişi başı ortalama harcama, IV. Çeyrek, 2019

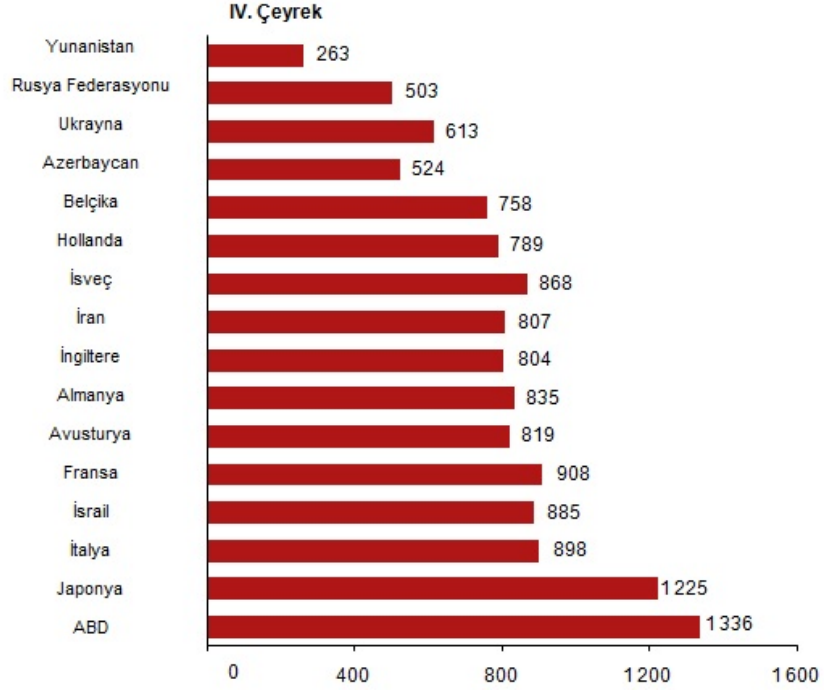
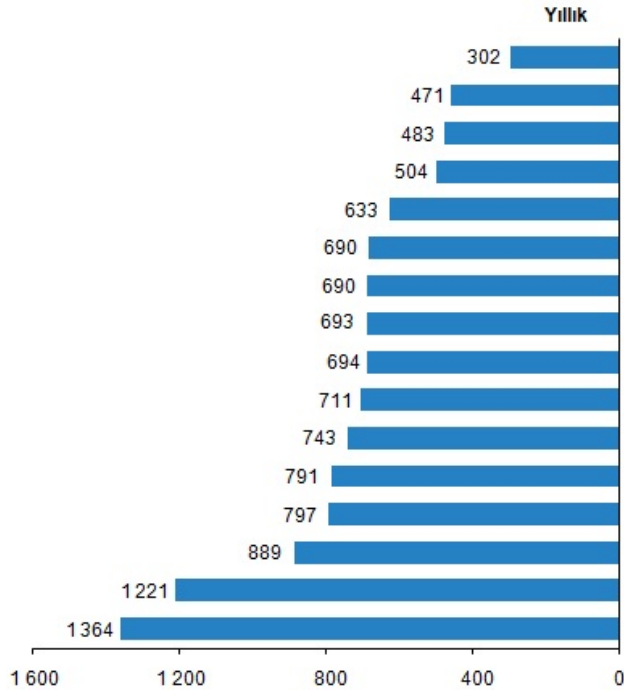


Bu çeyrekte yapılan harcamaların geçen yılın aynı çeyreğine göre değişim oranları incelendiğinde en çok artış paket tur ve tur hizmetleri harcamalarında oldu. Yıllık olarak değerlendirildiğinde ise en çok artış paket tur ve sağlık harcamalarında oldu.

### Harcama türlerinin bir önceki yılın aynı dönemine göre değişim oranları (%), Yıllık ve IV. Çeyrek, 2019



## Seçilmiş ülkelere göre kişi başı ortalama harcamalar (\$), Yıllık ve IV. Çeyrek, 2019



## Gecelik ortalama harcama 62 \$ oldu

Bu çeyrekte geceleme yapan yabancıların ortalama gecelik harcaması 73 \$, yurt dışında ikamet eden vatandaşların ortalama gecelik harcaması ise 35 \$ oldu.

Yıllık olarak değerlendirildiğinde; geceleme yapanların ortalama gecelik harcaması 68 \$, yabancıların ortalama gecelik harcaması 73 \$, yurtdışında ikamet eden vatandaşların ortalama gecelik harcaması 50 \$ oldu.

## Ziyaretçi sayısı geçen yılın aynı çeyreğine göre %12,3 arttı

Ülkemizden çıkış yapan ziyaretçi sayısı 2019 yılı IV. çeyreğinde bir önceki yılın aynı çeyreğine göre %12,3 artarak 10 milyon 841 bin 340 kişi oldu. Bunların %85,9'unu 9 milyon 315 bin 240 kişi ile yabancılar, %14,1'ini ise 1 milyon 526 bin 100 kişi ile yurt dışında ikamet eden vatandaşlar oluşturdu.

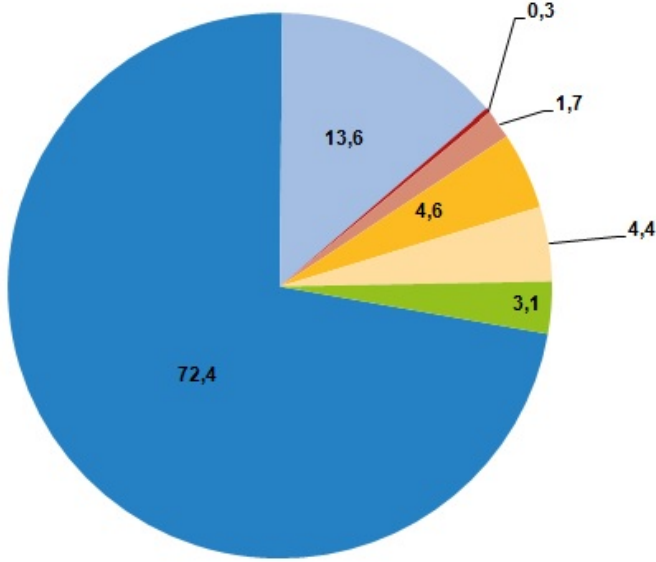
Ülkemizden çıkış yapan ziyaretçi sayısı 2019 yılında bir önceki yıla göre %13,7 artarak 51 milyon 860 bin 42 kişi oldu. Bunların %86,2'sini 44 milyon 712 bin 970 kişi ile yabancılar, %13,8'ini ise 7 milyon 147 bin 72 kişi ile yurt dışında ikamet eden vatandaşlar oluşturdu.

## Bu çeyrekte yabancı ziyaretçiler ülkemizi %72,4 ile en çok "gezi, eğlence, sportif ve kültürel faaliyetler" amacıyla ziyaret etti

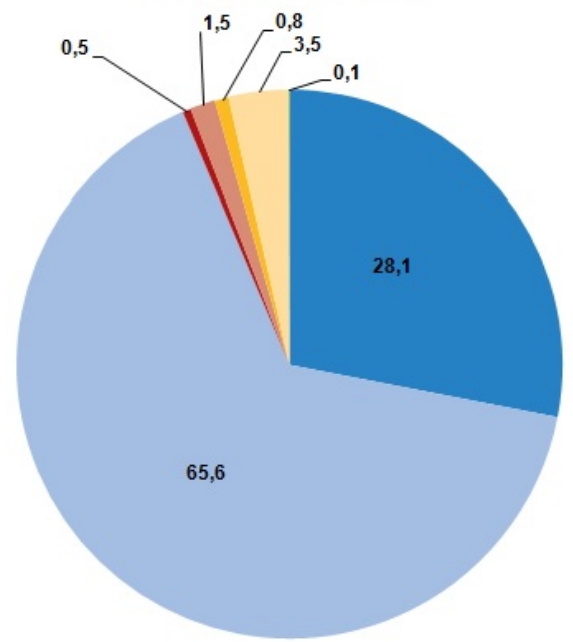
İkinci sırada %13,6 ile "akraba ve arkadaş ziyareti", üçüncü sırada ise %4,6 ile "alışveriş" yer aldı. Yurt dışı ikametli vatandaşlar ise ülkemize %65,6 ile en çok "akraba ve arkadaş ziyareti" amacıyla geldi.

## Geliş amaçlarına göre ziyaretçiler (%)\*, IV. Çeyrek, 2019

Yabancı



Vatandaş (Yurt dışı ikametli)



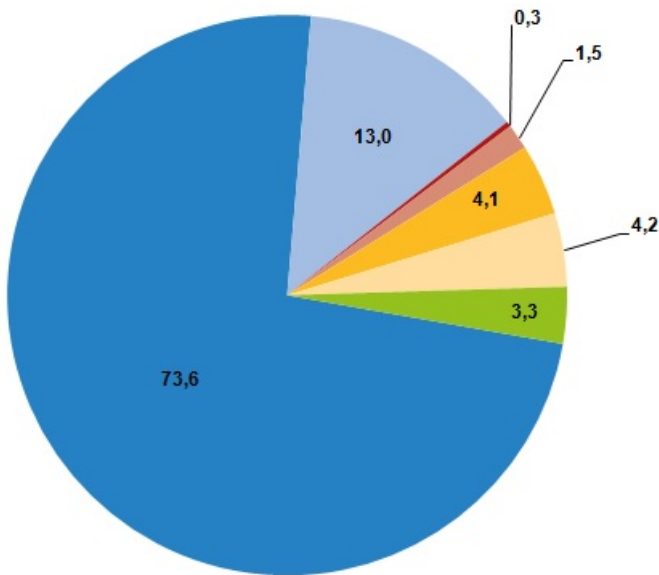
(\*): Oranlar beraberinde giden kişi hariç hesaplanmıştır.

- Gezi, eğlence, sportif ve kültürel faaliyetler
- Akraba ve arkadaş ziyareti
- Eğitim, staj (1 yıldan az)
- Sağlık ve tıbbi nedenler (1 yıldan az)
- Alışveriş
- İş amaçlı (konferans, toplantı, görev vb.)
- Diğer

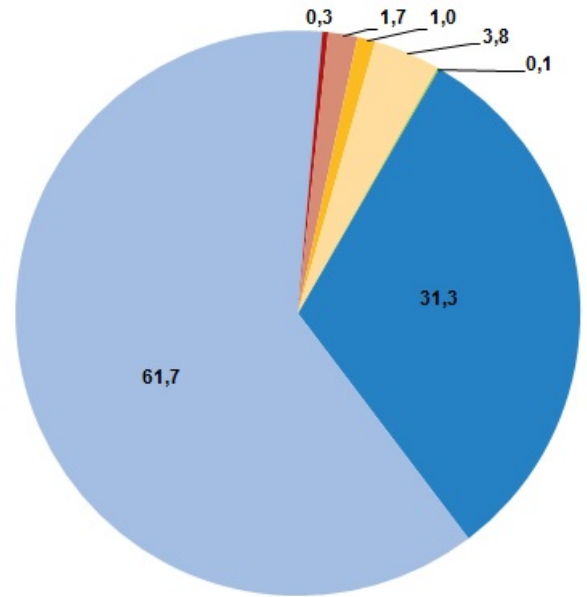
Yıllık olarak değerlendirildiğinde yabancı ziyaretçilerin geliş amaçlarında birinci sırada %73,6 ile "gezi, eğlence, sportif ve kültürel faaliyetler" yer alırken yurt dışı ikametli vatandaşlar ülkemize %61,7 ile en çok "akraba ve arkadaş ziyareti" amacıyla geldi.

#### Geliş amaçlarına göre ziyaretçiler (%)\*, 2019

Yabancı



Vatandaş (Yurt dışı ikametli)



(\*): Oranlar beraberinde giden kişi hariç hesaplanmıştır.

- Gezi, eğlence, sportif ve kültürel faaliyetler
- Akraba ve arkadaş ziyareti
- Eğitim, staj (1 yıldan az)
- Sağlık ve tıbbi nedenler (1 yıldan az)
- Alışveriş
- İş amaçlı (konferans, toplantı, görev vb.)
- Diğer

#### Turizm gideri geçen yılın aynı çeyreğine göre %6,9 arttı

Yurt içinde ikamet edip başka ülkeleri ziyaret eden vatandaşlarımızın harcamalarından oluşan turizm gideri, geçen yılın aynı çeyreğine göre %6,9 artarak 1 milyar 23 milyon 457 bin \$ oldu. Bunun 908 milyon 897 bin \$'ını kişisel, 114 milyon 560 bin \$'ını ise paket tur harcamaları oluşturdu.

Yıllık olarak değerlendirildiğinde; turizm gideri, geçen yıla göre %10,1 azalarak 4 milyar 403 milyon 670 bin \$ oldu. Bunun 3 milyar 668 milyon 879 bin \$'ını kişisel, 734 milyon 791 bin \$'ını ise paket tur harcamaları oluşturdu.

## Turizm gideri ve yurt dışını ziyaret eden vatandaş sayısı, IV. Çeyrek: Ekim-Aralık, 2019

### Giriş yapan vatandaşlar (Yurt içi ikametli)

Yıl	Çeyrek	Turizm gideri (Bin \$)	Değişim oranı* (%)	Kişi sayısı	Değişim oranı* (%)	Kişi başı ortalama harcama (\$)
2018	Yıllık	4 896 310	-4,7	8 383 432	-5,7	584
	I	1 079 008	26,1	2 070 534	9,1	521
	II	1 650 276	19,0	2 194 058	-4,4	752
	III	1 209 379	-22,5	2 265 796	-9,9	534
	IV	957 647	-28,2	1 853 045	-15,0	517
2019	Yıllık	4 403 670	-10,1	9 650 512	15,1	456
	I	1 066 706	-1,1	2 017 916	-2,5	529
	II	1 082 543	-34,4	2 444 668	11,4	443
	III	1 230 964	1,8	2 949 118	30,2	417
	IV	1 023 457	6,9	2 238 810	20,8	457

Tablodaki rakamlar, yuvarlamadan dolayı toplamı vermeyebilir.

(\*) Değişim oranı: Bir önceki yılın aynı dönemine göre hesaplanmaktadır.

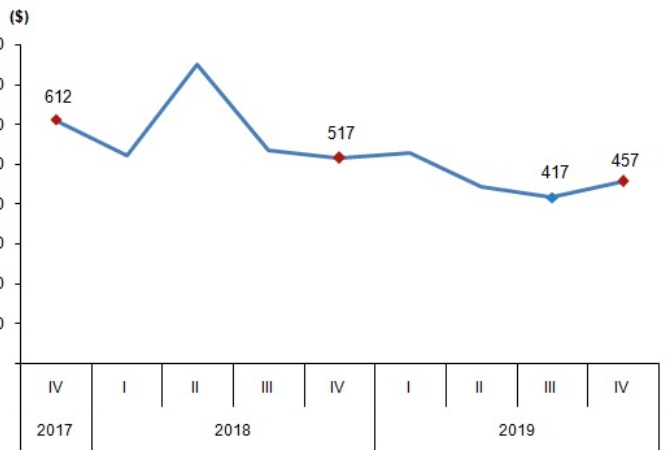
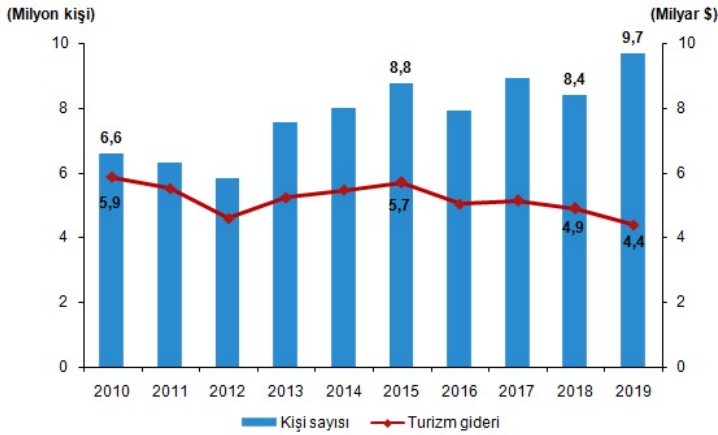
## Yurt dışını ziyaret eden vatandaşlar 2018 yılı IV. çeyreğine göre %20,8 arttı

Bu çeyrekte yurt dışını ziyaret eden vatandaş sayısı bir önceki yılın aynı çeyreğine göre %20,8 artarak 2 milyon 238 bin 810 kişi oldu. Bunların kişi başı ortalama harcaması 457 \$ olarak gerçekleşti.

Yıllık olarak değerlendirildiğinde; yurt dışını ziyaret eden vatandaş sayısı bir önceki yıla göre %15,1 artarak 9 milyon 650 bin 512 kişi oldu. Bunların kişi başı ortalama harcaması 456 \$ olarak gerçekleşti.

## Turizm gideri ve kişi sayısı, 2019

## Kişi başı ortalama harcama, IV. Çeyrek, 2019



Bu konu ile ilgili bir sonraki haber bülteninin yayımlanma tarihi 30 Nisan 2020'dir.



Teknik bilgi için: EMEL URAL  
Telefon: +90 312 454 76 95  
e.posta: emel.ural@tuik.gov.tr

Bilgi talebi için: Bilgi Dağıtım Grubu  
Telefon: +90 312 454 72 56  
e.posta: bilgi@tuik.gov.tr

/ tuikbilgi  
 / tuikbilgi