

Sayı: 33660 22 Ocak 2020 Saat: 10:00

## Hanehalkı Yurt İçi Turizm, III. Çeyrek: Temmuz - Eylül, 2019

### Yurt içinde ikamet eden 24 milyon 264 bin kişi seyahate çıktı

Temmuz, Ağustos ve Eylül aylarından oluşan III. çeyrekte, yurt içinde ikamet eden 24 milyon 264 bin kişi seyahate çıktı. Seyahate çıkanların bir ve daha fazla geceleme kaydı ile ülke içinde yaptıkları toplam seyahat sayısı bir önceki yılın aynı çeyreğine göre %1,8 azalarak 31 milyon 939 bin seyahat olarak gerçekleşti. Bu çeyrekte seyahate çıkanlar 309 milyon 342 bin geceleme yaptı. Ortalama geceleme sayısı 9,7 gece oldu.

### Seyahate çıkan kişi, seyahat ve geceleme sayıları, III. Çeyrek: Temmuz-Eylül, 2019

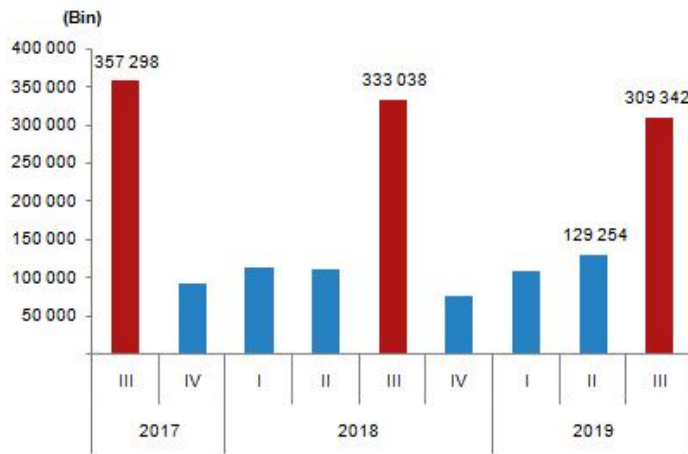
Yıl	Çeyrek	Seyahate çıkan kişi sayısı (Bin)	Değişim oranı* (%)	Seyahat sayısı (Bin)	Değişim oranı* (%)	Geceleme sayısı (Bin)	Değişim oranı* (%)	Ortalama geceleme sayısı
2018	Yıllık	- (1)	- (1)	78 523	1,7	633 721	-4,7	8,1
	I	11 876	16,1	15 486	22,3	112 768	7,6	7,3
	II	15 047	6,6	18 813	6,1	111 118	0,5	5,9
	III	24 999	0,8	32 537	-1,5	333 038	-6,8	10,2
	IV	9 333	-13,4	11 687	-15,1	76 796	-17,0	6,6
2018	9 Aylık	- (1)	- (1)	66 836	5,4	556 924	-2,7	8,3
2019	9 Aylık	- (1)	- (1)	65 357	-2,2	546 230	-1,9	8,4
	I	10 932	-7,9	14 094	-9,0	107 634	-4,6	7,6
	II	15 697	4,3	19 324	2,7	129 254	16,3	6,7
	III	24 264	-2,9	31 939	-1,8	309 342	-7,1	9,7

Tablodaki rakamlar, yuvarlamadan dolayı toplamı vermeyebilir.

(1) Seyahate çıkanların sayısı dönemlik hesaplanmaktadır. Bu nedenle, çeyrekler itibariyle seyahate çıkan kişi sayıları toplanarak toplam seyahate çıkan kişi sayısına ulaşamaz.

(\*) Değişim oranı: Bir önceki yılın aynı dönemine göre hesaplanmaktadır.

### Geceleme sayısı, III. Çeyrek, 2019



### Ortalama geceleme sayısı, III. Çeyrek, 2019



### Seyahate çıkanlar, 23 milyar 344 milyon 390 bin TL harcadı

Yerli turistlerin, yurt içinde yaptıkları seyahat harcamaları 2019 yılının III. çeyreğinde bir önceki yılın aynı çeyreğine göre %10,4 artarak 23 milyar 344 milyon 390 bin TL olarak gerçekleşti. Bu harcamaların %89,6'sını 20 milyar 911 milyon 667 bin TL ile kişisel harcamalar, %10,4'ünü ise 2 milyar 432 milyon 723 bin TL ile paket tur harcamaları oluşturdu. Seyahat başına yapılan ortalama harcama ise 731 TL oldu.

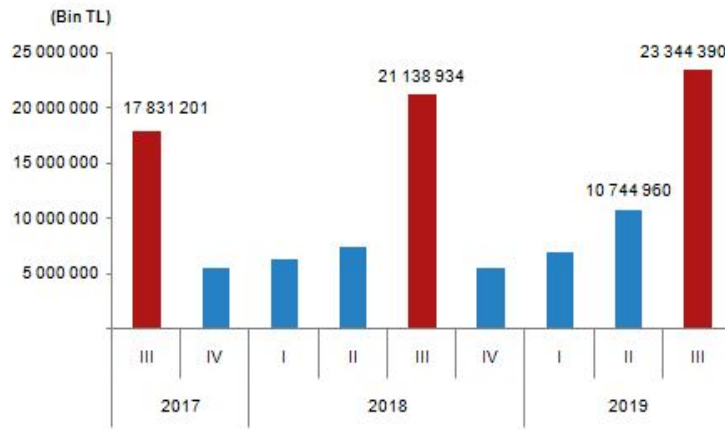
### Seyahate çıkan kişilerin seyahat harcamaları, III. Çeyrek: Temmuz-Eylül, 2019

Yıl	Çeyrek	Toplam harcama (Bin TL)	Değişim oranı* (%)	Paket tur harcaması (Bin TL)	Değişim oranı* (%)	Kişisel harcama (Bin TL)	Değişim oranı* (%)	Seyahat başına ortalama harcama (TL)
2018	Yıllık	40 266 153	14,0	3 507 822	21,0	36 758 331	13,4	513
	I	6 300 922	24,9	364 631	65,3	5 936 291	23,1	407
	II	7 370 645	7,1	523 991	-7,2	6 846 654	8,4	392
	III	21 138 934	18,6	2 390 035	19,6	18 748 899	18,4	650
	IV	5 455 651	-1,7	229 165	97,3	5 226 487	-3,8	467
2018	9 Aylık	34 810 501	17,0	3 278 657	17,8	31 531 844	16,9	521
2019	9 Aylık	41 073 375	18,0	3 496 442	6,6	37 576 933	19,2	628
	I	6 984 025	10,8	281 754	-22,7	6 702 271	12,9	496
	II	10 744 960	45,8	781 965	49,2	9 962 995	45,5	556
	III	23 344 390	10,4	2 432 723	1,8	20 911 667	11,5	731

Tablodaki rakamlar, yuvarlamadan dolayı toplamı vermeyebilir.

(\*) Değişim oranı: Bir önceki yılın aynı dönemine göre hesaplanmaktadır.

### Toplam seyahat harcamaları, III. Çeyrek, 2019

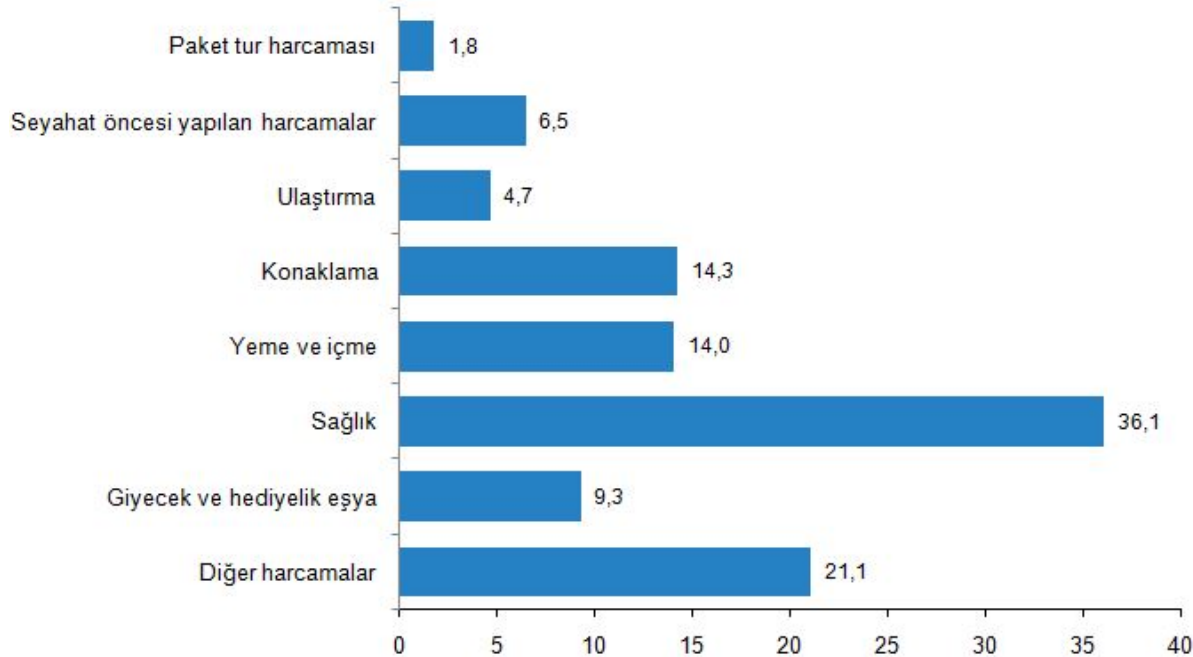


### Seyahat başı ortalama harcama, III. Çeyrek, 2019



Bu çeyrekte yapılan seyahat harcamalarının geçen yılın aynı çeyreğine göre değişim oranları incelendiğinde en fazla artış %36,1 ile sağlık harcamalarında, %21,1 ile diğer harcamalarda (spor, eğlence, eğitim, mücevher, altın, gümüş, halı, kilim vs) ve %14,3 ile konaklama harcamalarında oldu.

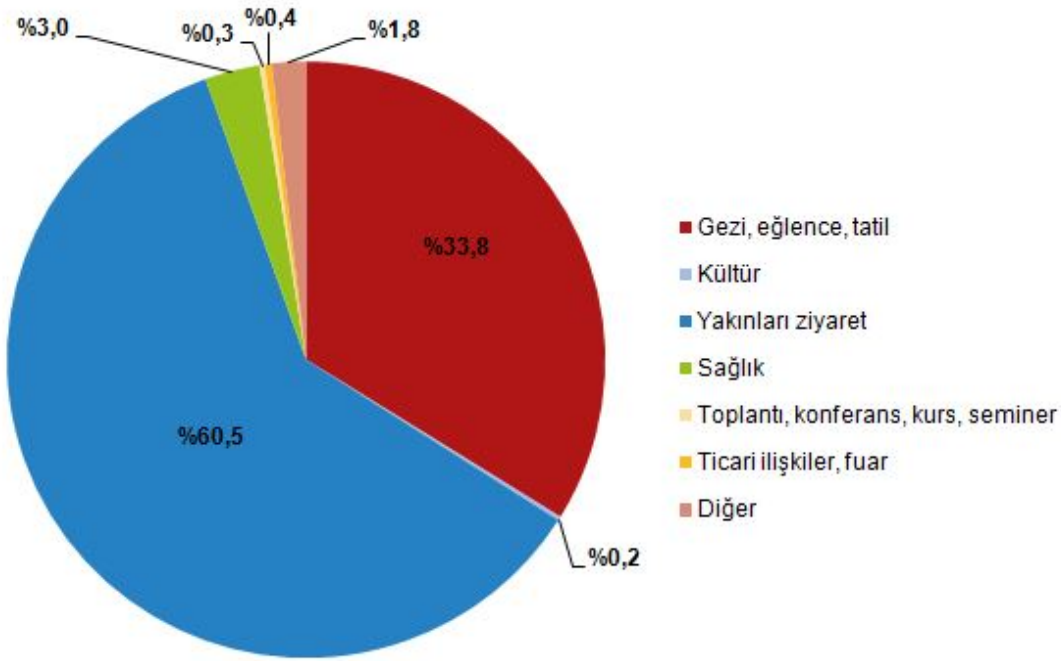
### Harcama türlerinin bir önceki yılın aynı çeyreğine göre değişim oranları (%), III. Çeyrek, 2019



### Yakınları ziyaret amacı ile yapılan seyahatler %60,5 ile ilk sırada yer aldı

Seyahate çıkış sebeplerinde ikinci sırada %33,8 ile "gezi, eğlence, tatil", üçüncü sırada ise ile %3 ile "sağlık" yer aldı.

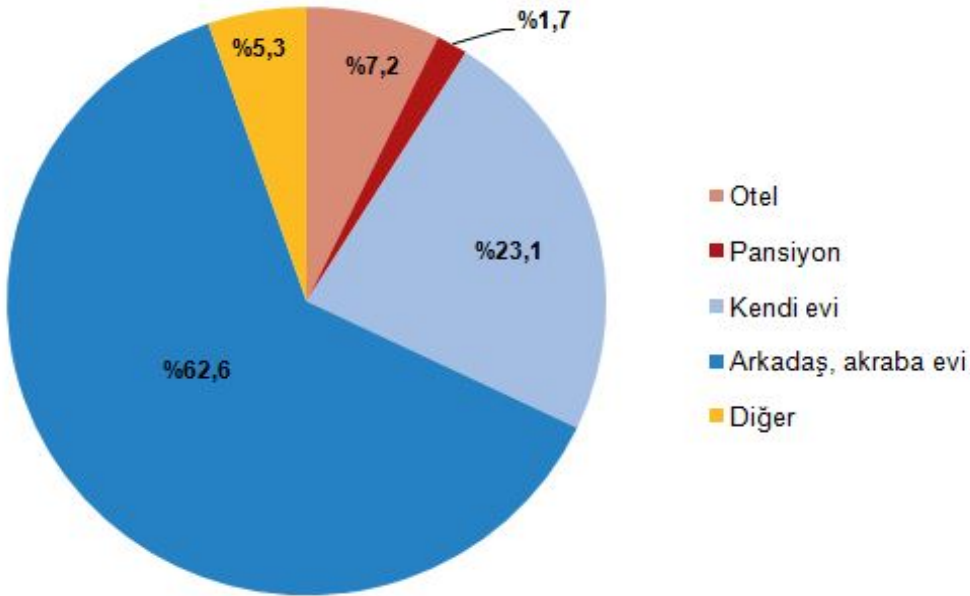
## Seyahat sayılarının amaçlara göre dağılımı, III. Çeyrek, 2019



## Seyahate çıkanlar en çok arkadaş, akraba evinde kaldı

Bu çeyrekte seyahate çıkanlar 193 milyon 611 bin geceleme sayısı ile en çok "arkadaş, akraba evinde" kaldı. Konaklama türlerine göre geceleme sayısında ikinci sırada 71 milyon 611 bin geceleme ile "kendi evi" yer alırken, "otel" 22 milyon 391 bin geceleme sayısı ile üçüncü sırada yer aldı.

## Geceleme sayısının konaklama türlerine göre dağılımı, III. Çeyrek, 2019





Bu konu ile ilgili bir sonraki haber bülteninin yayımlanma tarihi 22 Nisan 2020'dir.



**TS33660**

**Teknik bilgi için:** EMEL URAL  
**Telefon:** +90 312 454 76 95  
**e.posta:** emel.ural@tuik.gov.tr

**Bilgi talebi için:** Bilgi Dağıtım Grubu  
**Telefon:** +90 312 454 72 56  
**e.posta:** bilgi@tuik.gov.tr

 /tuikbilgi  
 /tuikbilgi