

Sayı: 33651 30 Nisan 2020 Saat: 10:00

Motorlu Kara Taşıtları, Mart 2020

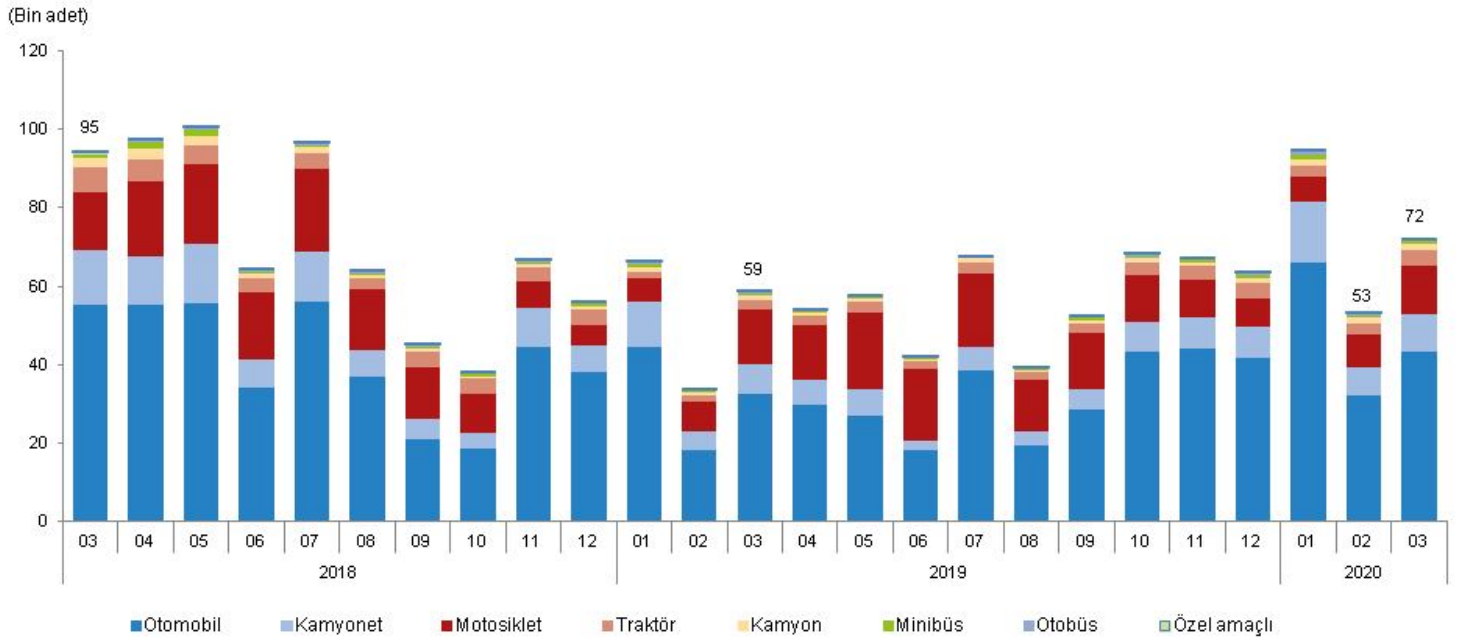
Mart ayında 72 bin 72 adet taşıtın trafiğe kaydı yapıldı

Mart ayında trafiğe kaydı yapılan taşıtların %60,1'ini otomobil, %16,7'sini motosiklet, %13,4'ünü kamyonet, %5,8'ini traktör, %2,0'ini kamyon, %1,1'ini minibüs, %0,7'sini otobüs ve %0,2'sini özel amaçlı taşıtlar oluşturdu.

Trafiğe kaydı yapılan taşıt sayısı bir önceki aya göre %35,6 arttı

Mart ayında trafiğe kaydı yapılan taşıt sayısı bir önceki aya göre motosiklette %48,8, otomobilde %35,1, traktörde %34,4, minibüste %34,3, kamyonette %31,1, kamyonunda %19,0 artarken, özel amaçlı taşıtlarda %10,7 ve otobüste %7,1 azaldı.

Trafiğe kaydı yapılan taşıt sayısı, Mart 2018-Mart 2020

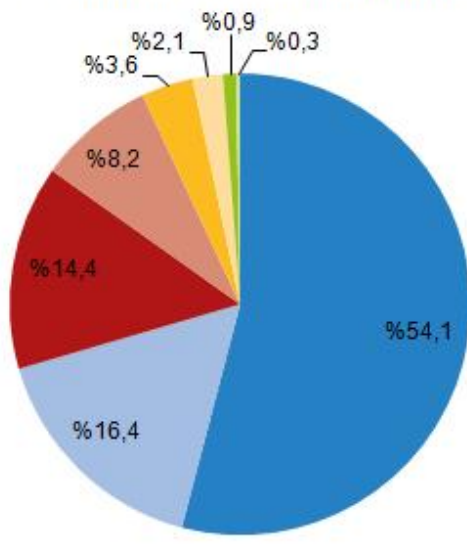
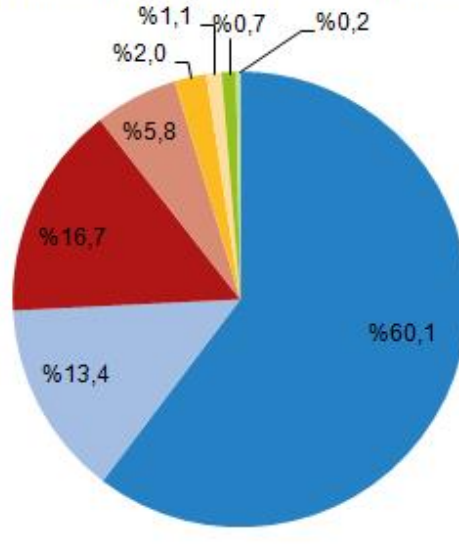


Trafiğe kaydı yapılan taşıt sayısı geçen yılın aynı ayına göre %22,8 arttı

Mart ayında geçen yılın aynı ayına göre trafiğe kaydı yapılan taşıt sayısı traktörde %78,9, kamyonunda %63,0, otomobilde %32,4, otobüste %30,3, kamyonette %28,2 ve minibüste %10,5 artarken, özel amaçlı taşıtlar %27,3 ve motosiklet %13,7 azaldı.

Trafiğe kayıtlı toplam taşıt sayısı Mart ayı sonu itibarıyla 23 milyon 361 bin 22 oldu

Mart ayı sonu itibarıyla trafiğe kayıtlı taşıtların %54,1'ini otomobil, %16,4'ünü kamyonet, %14,4'ünü motosiklet, %8,2'sini traktör, %3,6'sını kamyon, %2,1'ini minibüs, %0,9'unu otobüs ve %0,3'ünü özel amaçlı taşıtlar oluşturdu.

Trafiğe kayıtlı toplam taşıtların dağılımı**Mart ayında trafiğe kaydı yapılan taşıtların dağılımı**

■ Otomobil ■ Kamyonet ■ Motosiklet ■ Traktör ■ Kamyon ■ Minibüs ■ Otobüs ■ Özel amaçlı

Mart ayında 720 bin 25 adet taşıtın devri yapıldı

Mart ayında devri⁽¹⁾ yapılan taşıtların %69,7'sini otomobil, %17,0'ını kamyonet, %4,8'inin motosiklet, %3,5'ini traktör, %2,4'ünü kamyon, %2,0'ını minibüs, %0,5'ini otobüs ve %0,1'ini özel amaçlı taşıtlar oluşturdu.

Mart ayında 43 bin 300 adet otomobilin trafiğe kaydı yapıldı

Mart ayında trafiğe kaydı yapılan otomobillerin %17,2'si Renault, %13,6'sı Volkswagen, %10,4'ü Fiat, %7,2'si Toyota, %6,4'ü Peugeot, %5,0'ı Opel, %4,8'i Ford, %3,9'u Dacia, %3,8'i Hyundai, %3,7'si Citroen, %3,3'ü Honda, %3,0'ı Skoda, %3,0'ı Mercedes-Benz, %2,4'ü Audi, %2,4'ü Seat, %2,0'ı BMW, %1,5'i Kia, %1,1'i Nissan, %0,9'u Jeep, %0,8'i Volvo ve %3,4'ü diğer markalardan oluştu.

Ocak-Mart döneminde 219 bin 747 adet taşıtın trafiğe kaydı yapıldı

Ocak-Mart döneminde bir önceki yılın aynı dönemine göre trafiğe kaydı yapılan taşıt sayısı %38,0 artarak 219 bin 747 adet olurken, trafikten kaydı silinen taşıt sayısı %73,5 azalarak 13 bin 956 adet oldu. Böylece Ocak-Mart döneminde trafikteki toplam taşıt sayısında 205 bin 791 adet artış gerçekleşti.

Trafiğe kaydı yapılan ve kaydı silinen motorlu kara taşıtları, Mart 2020

	Mart			Ocak-Mart		
	2019	2020	Değişim (%)	2019	2020	Değişim (%)
Trafiğe kaydı yapılan taşıt sayısı	58 708	72 072	22,8	159 219	219 747	38,0
Trafikten kaydı silinen taşıt sayısı	26 792	4 075	-84,1	52 588	13 956	-73,5
Trafikte artan taşıt sayısı	31 916	67 997	113,0	106 631	205 791	93,0

Ocak-Mart döneminde trafiğe kaydı yapılan otomobillerin %45,5'i dizel yakıtlıdır

Ocak-Mart döneminde trafiğe kaydı yapılan 141 bin 354 adet otomobilin %45,5'i dizel, %44,1'i benzin, %7,3'ü LPG yakıtlı olup, %3,1'i elektrikli veya hibrittir. Mart ayı sonu itibarıyla trafiğe kayıtlı 12 milyon 641 bin 630 adet otomobilin ise %38,2'si dizel, %37,2'si LPG, %24,1'i benzin yakıtlı olup, %0,2'si elektrikli veya hibrittir. Yakıt türü bilinmeyen⁽²⁾ otomobillerin oranı ise %0,3'tür.

Trafiğe kaydı yapılan otomobillerin yakıt cinslerine göre dağılımı, Mart 2020

	Mart				Ocak-Mart			
	2019		2020		2019		2020	
	Sayı	Pay (%)	Sayı	Pay (%)	Sayı	Pay (%)	Sayı	Pay (%)
Toplam	32 713	100,0	43 300	100,0	95 583	100,0	141 354	100,0
Benzin	12 512	38,2	19 031	44,0	33 557	35,1	62 362	44,1
Dizel	17 187	52,5	20 250	46,8	55 202	57,8	64 296	45,5
LPG	1 795	5,5	2 453	5,7	4 713	4,9	10 279	7,3
Elektrik-Hibrit	1 219	3,7	1 566	3,6	2 111	2,2	4 417	3,1

Ocak-Mart döneminde en fazla 1401-1500 silindir hacimli otomobil kaydı yapıldı

Ocak-Mart döneminde trafiğe kaydı yapılan 141 bin 354 adet otomobilin %30,1'i 1401-1500, %28,6'sı 1501-1600, %20,4'ü 1300 ve altı, %14,6'sı 1301-1400, %5,3'ü 1601-2000, %1,0'ı 2001 ve üstü motor silindir hacmine sahiptir.

Ocak-Mart döneminde kaydı yapılan otomobillerin 73 bin 846'sı beyaz renklidir

Ocak-Mart döneminde trafiğe kaydı yapılan 141 bin 354 adet otomobilin %52,2'si beyaz, %23,9'u gri, %6,6'sı kırmızı, %6,4'ü siyah, %6,2'si mavi, %1,7'si turuncu, %1,4'ü kahverengi, %0,9'u sarı, %0,2'si yeşil renkli iken %0,3'ü diğer renklindedir.

Bu konu ile ilgili bir sonraki haber bülteninin yayımlanma tarihi 29 Mayıs 2020'dir.

AÇIKLAMALAR



(1) Devir, noterler aracılığı ile bir veya daha fazla el değiştiren taşıtları ifade etmektedir.

(2) Yakıt türü bilinmeyenler, ruhsat işlemlerinde yakıt türü boş bırakılan veya sehven hatalı veri girişi yapılan otomobilleri kapsamaktadır.



Teknik bilgi için: Erkan ERŞEN
Telefon: +90 312 454 77 92
e.posta: erkan.ersen@tuik.gov.tr

Bilgi talebi için: Bilgi Dağıtım Grubu
Telefon: +90 312 454 72 56
e.posta: bilgi@tuik.gov.tr

 / tuikbilgi
 / tuikbilgi