

Sayı: 33648 30 Ocak 2020 Saat: 10:00

## Motorlu Kara Taşıtları, Aralık 2019

### Aralık ayında 63 bin 536 adet taşıtın trafiğe kaydı yapıldı

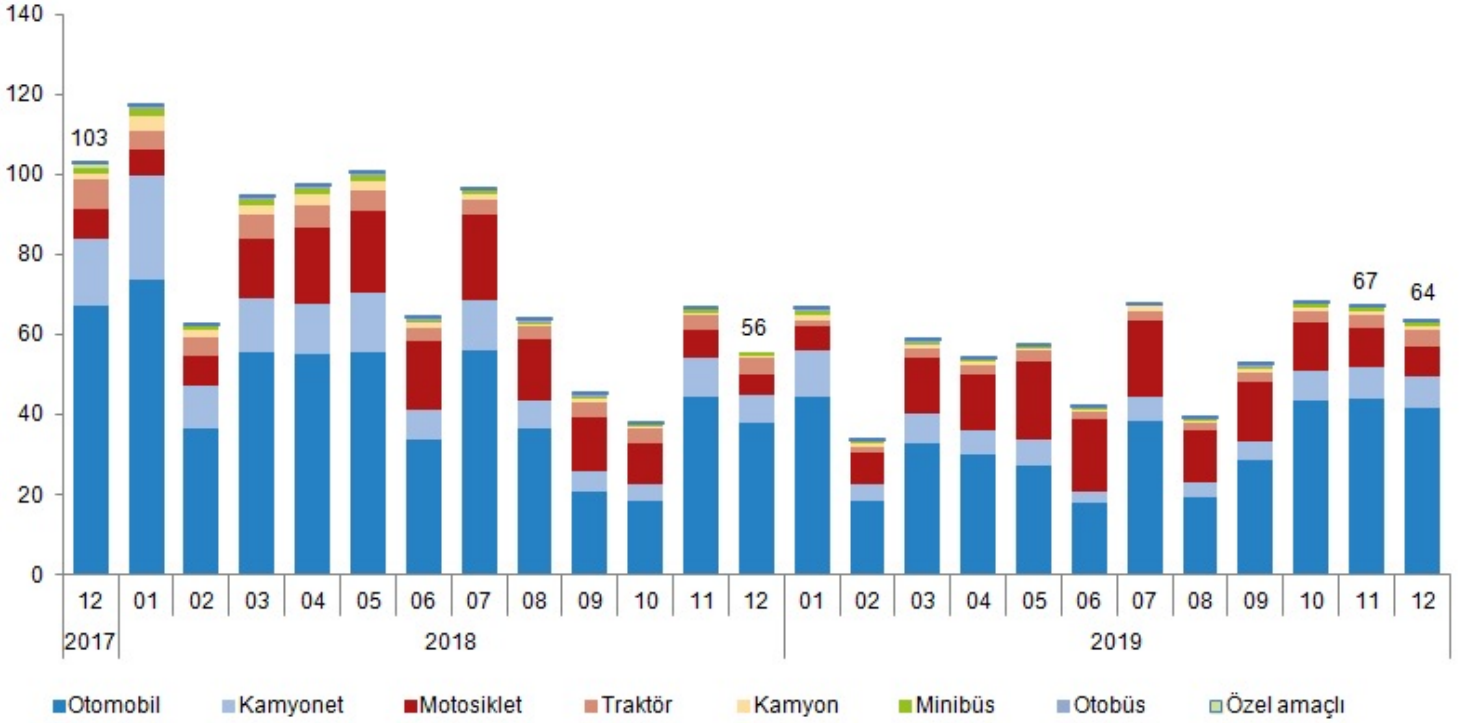
Aralık ayında trafiğe kaydı yapılan taşıtların %65,8'ini otomobil, %12,3'ünü kamyonet, %11,5'ini motosiklet, %6,4'ünü traktör, %1,5'ini kamyon, %1,5'ini minibüs, %0,8'ini otobüs ve %0,2'sini özel amaçlı taşıtlar oluşturdu.

### Trafiğe kaydı yapılan taşıt sayısı bir önceki aya göre %5,3 azaldı

Aralık ayında trafiğe kaydı yapılan taşıt sayısı bir önceki aya göre motosiklette %24,1, otomobilde %5, kamyonunda %4, kamyonette %3,3 azalırken, özel amaçlı taşıtlarda %43,6, otobüste %38,7, minibüste %37,8 ve traktörde %24,1 arttı.

#### Trafiğe kaydı yapılan taşıt sayısı, Aralık 2017 - Aralık 2019

(Bin adet)

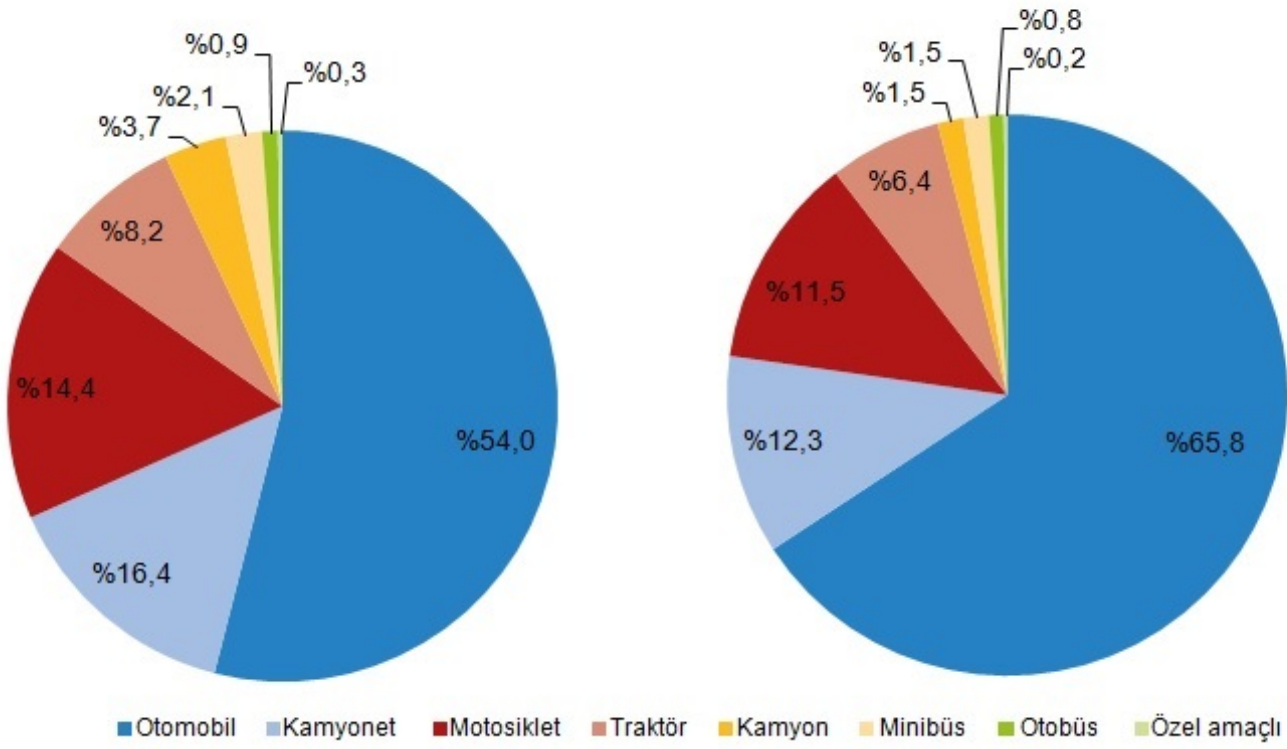


### Trafiğe kaydı yapılan taşıt sayısı geçen yılın aynı ayına göre %13,2 arttı

Aralık ayında geçen yılın aynı ayına göre trafiğe kaydı yapılan taşıt sayısı, kamyonunda %51,5, motosiklette %49,7, minibüste %30,6, kamyonette %13, otobüste %11,3, otomobilde %9,6 artarken, özel amaçlı taşıtlarda %27, traktörde %2,5 azaldı.

### Trafiğe kayıtlı toplam taşıt sayısı Aralık ayı sonu itibarıyla 23 milyon 156 bin 975 oldu

Aralık ayı sonu itibarıyla trafiğe kayıtlı taşıtların %54'ünü otomobil, %16,4'ünü kamyonet, %14,4'ünü motosiklet, %8,2'sini traktör, %3,7'sini kamyon, %2,1'ini minibüs, %0,9'unu otobüs ve %0,3'ünü özel amaçlı taşıtlar oluşturdu.



### Aralık ayında 1 milyon 22 bin 892 adet taşıtlın devri yapıldı

Aralık ayında devri<sup>(1)</sup> yapılan taşıtların %73,3'ünü otomobil, %16,3'ünü kamyonet, %3,1'ini traktör, %2,7'sini motosiklet, %2'sini kamyon, %1,9'unu minibüs, %0,6'sını otobüs ve %0,1'ini özel amaçlı taşıtlar oluşturdu.

### Aralık ayında 41 bin 777 adet otomobilin trafiğe kaydı yapıldı

Aralık ayında trafiğe kaydı yapılan otomobillerin %15,4'ü Renault, %13,9'u Fiat, %9,3'ü Volkswagen, %7,5'i Peugeot, %7,2'si Hyundai, %5,1'i Skoda, %4,9'u Honda, %4,1'i Dacia, %3,9'u Ford, %3,6'sı Opel ve %25,2'si diğer markalardan oluştu.

### Ocak-Aralık döneminde 671 bin 131 adet taşıtlın trafiğe kaydı yapıldı

Ocak-Aralık döneminde bir önceki yılın aynı dönemine göre trafiğe kaydı yapılan taşıt sayısı %25,7 azalarak 671 bin 131 adet, trafikten kaydı silinen taşıt sayısı %48,3 artarak 380 bin 77 adet oldu. Böylece 2019 yılı Ocak-Aralık döneminde trafiğe kayıtlı taşıt sayısında 291 bin 54 adet artış gerçekleşti.

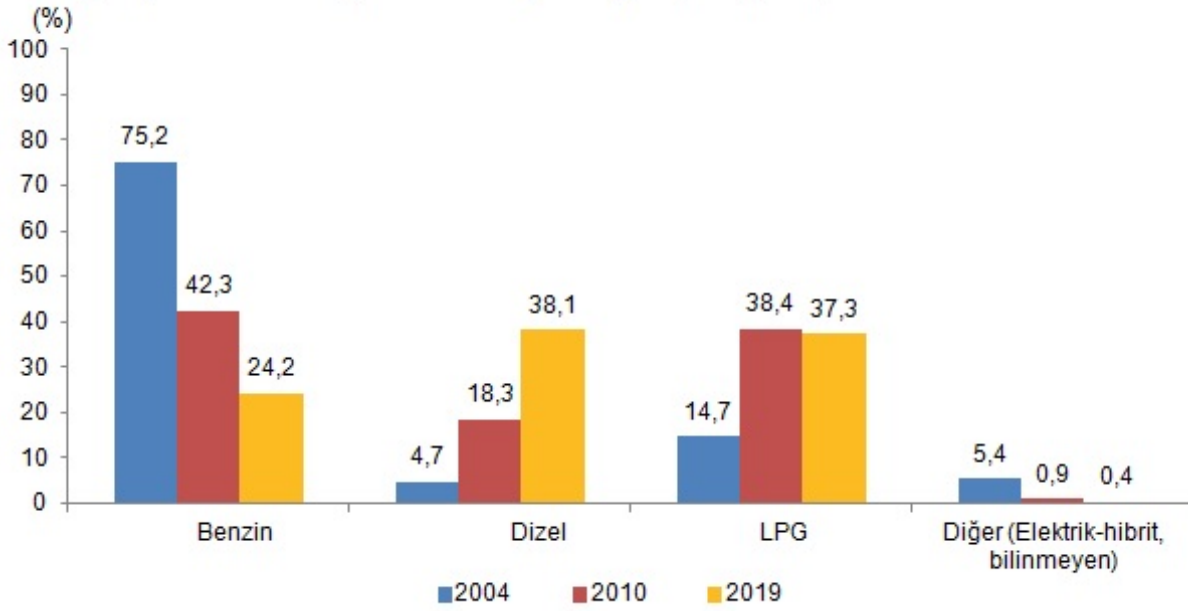
### Trafığe kaydı yapılan ve kaydı silinen motorlu kara taşıtları, Aralık 2019

	Aralık			Ocak-Aralık		
	2018	2019	Değişim (%)	2018	2019	Değişim (%)
Trafığe kaydı yapılan taşıt sayısı	56 112	63 536	13,2	903 274	671 131	-25,7
Trafikten kaydı silinen taşıt sayısı	40 429	77 175	90,9	256 298	380 077	48,3
Trafikte artan taşıt sayısı	15 683	-13 639	-187,0	646 976	291 054	-55,0

### Ocak-Aralık döneminde trafiğe kaydı yapılan otomobillerin %54,6'sı dizel yakıtlıdır

Ocak-Aralık döneminde trafiğe kaydı yapılan 386 bin 748 adet otomobilin %54,6'sı dizel, %36,2'si benzin, %5,8'i LPG yakıtlı olup, %3,4'ü elektrikli veya hibrittir. Aralık ayı sonu itibarıyla trafiğe kayıtlı 12 milyon 503 bin 49 adet otomobilin ise %38,1'i dizel, %37,3'ü LPG, %24,2'si benzin yakıtlı olup, %0,1'i elektrikli veya hibrittir. Yakıt türü bilinmeyen<sup>(2)</sup> otomobillerin oranı %0,3'tür.

## Trafiğe kayıtlı otomobillerin yakıt cinslerine göre dağılımı, 2004, 2010, 2019



### Ocak-Aralık döneminde en fazla 1501-1600 silindir hacimli otomobil kaydı yapıldı

Ocak-Aralık döneminde trafiğe kaydı yapılan 386 bin 748 adet otomobilin %36,6'sı 1501-1600, %28,7'si 1401-1500, %13,7'si 1300 ve altı, %13,6'sı 1301-1400, %6,1'i 1601-2000, %1,1'i 2001 ve üstü motor silindir hacmine sahiptir.

### Ocak-Aralık döneminde kaydı yapılan otomobillerin 208 bin 47' si beyaz renklidir

Ocak-Aralık döneminde trafiğe kaydı yapılan 386 bin 748 adet otomobilin %53,8'i beyaz, %24,1'i gri, %6,7'si siyah ve %5,8'i kırmızı iken %9,6'sı diğer renklere sahiptir.

### Trafiğe kayıtlı taşıtların ortalama yaşı 13,8 olarak hesaplandı

Türkiye'de 2019 yılı sonu itibarıyla trafiğe kayıtlı 23 milyon 156 bin 975 adet motorlu kara taşıtı için ortalama yaş 13,8 olarak hesaplandı. Ortalama yaş otomobillerde 12,8, minibüslerde 13,7, otobüslerde 13,5, kamyonetlerde 11,7, kamyonlarda 16,6, motosikletlerde 13,5, özel amaçlı taşıtlarda 12,7 ve traktörlerde 23,9'dur.

Bu konu ile ilgili bir sonraki haber bülteninin yayımlanma tarihi 28 Şubat 2020'dir.

### AÇIKLAMALAR

(1) Devir, noterler aracılığı ile bir veya daha fazla el değiştiren taşıtları ifade etmektedir.



(2) Yakıt türü bilinmeyenler, ruhsat işlemlerinde yakıt türü boş bırakılan veya sehven hatalı veri girişi yapılan otomobilleri kapsamaktadır.



**TS33648**

**Teknik bilgi için:** Erkan ERŞEN  
**Telefon:** +90 312 454 77 92  
**e.posta:** erkan.ersen@tuik.gov.tr

**Bilgi talebi için:** Bilgi Dağıtım Grubu  
**Telefon:** +90 312 454 72 56  
**e.posta:** bilgi@tuik.gov.tr

 / tuikbilgi  
 / tuikbilgi