

Sayı: 33627 21 Mayıs 2020 Saat: 10:00

Taşıt-kilometre İstatistikleri, 2018

Toplam taşıt-km 306 milyar 926 milyon olarak hesaplandı

Türkiye'de 2018 yılında trafiğe kayıtlı motorlu kara taşıtları⁽¹⁾ tarafından 306 milyar 926 milyon kilometre yol katedildi. Toplam taşıt-km⁽²⁾'nin %55,7'si otomobiller, %20,6'sı kamyonetler, %11,8'i kamyonlar, %4,3'ü minibüsler, %4,1'i motosikletler ve %3,5'i otobüsler tarafından yapıldı.

Taşıt cinsine göre taşıt-kilometre istatistikleri, 2017, 2018

Taşıt cinsi	2017			2018		
	Taşıt sayısı	Taşıt-km (milyon)	Ortalama yıl-km	Taşıt sayısı	Taşıt-km (milyon)	Ortalama yıl-km
Toplam	20 320 624	304 207	14 970	20 916 610	306 926	14 674
Otomobil	12 035 978	157 754	13 107	12 398 190	170 801	13 776
Minibüs	478 618	13 484	28 172	487 527	13 201	27 077
Otobüs	221 885	11 126	50 141	218 523	10 670	48 826
Kamyonet	3 642 625	67 969	18 659	3 755 580	63 360	16 871
Kamyon ^Ø	838 718	42 032	50 114	845 462	36 178	42 791
Motosiklet	3 102 800	11 843	3 817	3 211 328	12 717	3 960

Tablodaki rakamlar, yuvarlamadan dolayı toplamı vermeyebilir.

(1) Ağır tonajlı yük taşıtlarını da kapsar (çekici, damperli kamyon, tanker, çöp kamyonu vb.).

Toplam taşıt sayısı bir önceki yıla göre %2,9, toplam taşıt-km ise %0,9 arttı

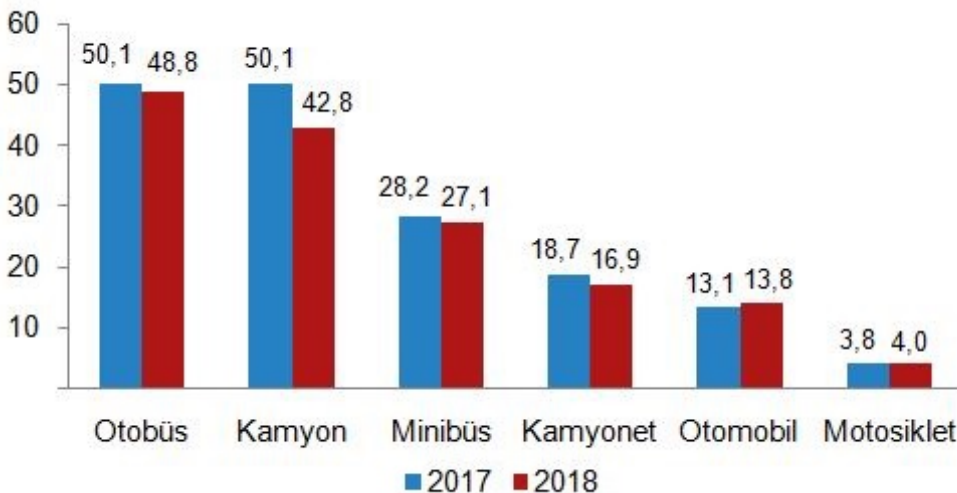
Türkiye'de 2018 yılında trafiğe kayıtlı toplam motorlu kara taşıtları sayısı bir önceki yıla göre %2,9 artarken toplam taşıt-km %0,9 artış gösterdi. Taşıt sayısı otomobillerde %3,0, minibüslerde %1,9, kamyonetlerde %3,1, kamyonlarda %0,8 ve motosikletlerde %3,5 artıp otobüslerde %1,5 azalırken, taşıt-km'de ise otomobillerde %8,3 artış, minibüslerde %2,1 azalış, kamyonetlerde %6,8 azalış, kamyonlarda %13,9 azalış, motosikletlerde %7,4 artış ve otobüslerde %4,1 azalış gerçekleşti.

Otomobiller yılda ortalama 13 bin 776 kilometre yaptı

Taşıtların bir yılda yaptıkları ortalama kilometreler incelendiğinde; 2018 yılında sırasıyla otobüslerin 48 bin 826, kamyonların 42 bin 791, minibüslerin 27 bin 77, kamyonetlerin 16 bin 871, otomobillerin 13 bin 776 ve motosikletlerin 3 bin 960 kilometre yaptığı hesaplandı.

Taşıt cinsine göre yılda yapılan ortalama kilometre, 2017, 2018

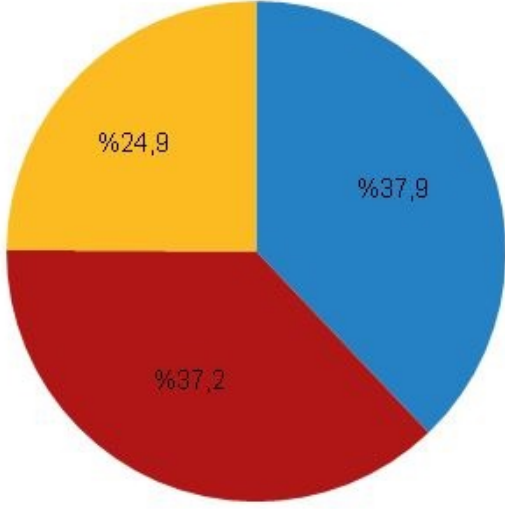
(Bin km)



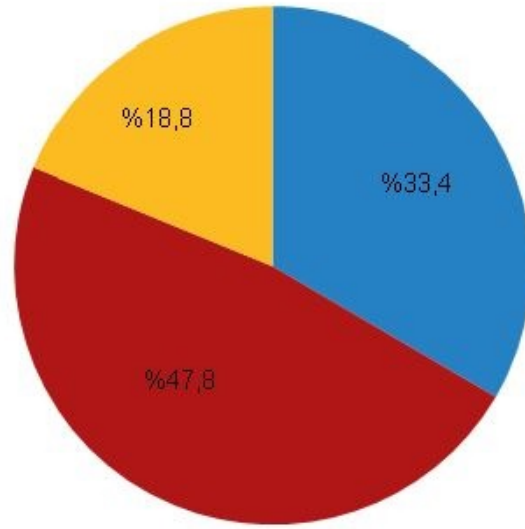
Otomobiller tarafından kat edilen mesafenin %47,8'ini dizel yakıtlılar yaptı

Otomobiller tarafından 2018 yılında kat edilen mesafe taşıtların yakıt türlerine göre incelendiğinde; toplam taşıt-kilometre'nin %47,8'si dizel, %33,4'ü LPG ve %18,8'i benzin yakıtlı otomobiller tarafından yapıldı.

Trafiğe kayıtlı otomobillerin yakıt türlerine göre dağılımı, 2018



Yakıt türlerine göre otomobiller tarafından kat edilen mesafenin dağılımı, 2018



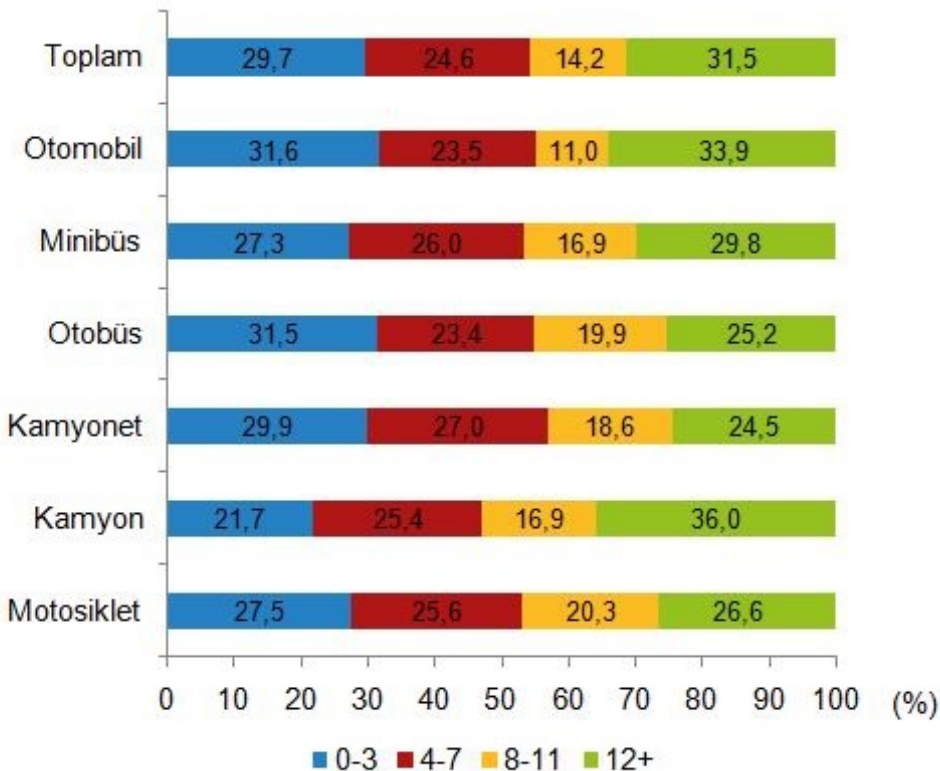
■ LPG ■ Dizel ■ Benzin

En fazla mesafe 12 yaş ve üzeri taşıtlar tarafından kat edildi

Türkiye'de 2018 yılında kat edilen toplam mesafe taşıtların yaş gruplarına göre incelendiğinde; en fazla yol %31,5'lik oranla taşıt filosunun %45,3'ünü oluşturan 12 yaş ve üstü taşıtlar tarafından yapılırken, bunu sırasıyla, %29,7 ile 0-3 yaş, %24,6 ile 4-7 yaş ve %14,2 ile 8-11 yaş gurubu taşıtlar takip etti. Bu oran otomobillerde 12 yaş ve üstü otomobiller için %33,9, 0-3 yaş için %31,6, 4-7 yaş için %23,5 ve 8-11 yaş için %11,0 oldu.

Yaş gruplarına göre kat edilen kilometre payları, 2018

(Taşıt cinsi)



Muayeneye giren taşıtların %64,8'i muayeneye bir kez tabi tutuldu

Türkiye'de 2018 yılında 8 milyon 870 bin 625 taşıt muayeneye tabi tutuldu. Taşıtların %64,8'i muayeneye bir kez girerken, %34,2'si iki, %0,8'i üç ve %0,2'si ise dört ve üzeri sayıda muayeneye tabi tutuldu. Muayeneye giren toplam taşıt sayısı 2018 yılında 2017 yılına göre %6,6 arttı. Bu artış otomobillerde %8,2, kamyonetlerde %6,5, motosikletlerde %4,6, minibüslerde %2,5 olurken, otobüslerde %1,1 ve kamyonlarda %0,8 azalış gerçekleşti.

Taşıt cinsi ve muayene sayılarına göre muayeneye giren taşıt sayıları, 2017, 2018

Yıl	Muayene sayısı	Taşıt cinsi						
		Toplam	Otomobil	Minibüs	Otobüs	Kamyonet	Kamyon ⁽¹⁾	Motosiklet
2017		8 321 165	4 404 907	338 135	144 660	2 607 075	505 306	321 082
	1	5 413 963	2 874 153	195 083	78 460	1 796 014	229 082	241 171
	2	2 827 907	1 503 047	135 557	61 546	788 407	260 164	79 186
	3	59 186	22 328	5 340	3 048	17 591	10 230	649
	4 ve üzeri	20 109	5 379	2 155	1 606	5 063	5 830	76
2018		8 870 625	4 766 483	346 443	142 999	2 777 767	501 120	335 813
	1	5 748 143	3 160 661	197 634	80 072	1 841 982	228 489	239 305
	2	3 034 905	1 574 312	141 485	58 546	908 445	256 669	95 448
	3	67 319	25 665	5 336	2 893	21 730	10 742	953
	4 ve üzeri	20 258	5 845	1 988	1 488	5 610	5 220	107

(1) Ağır tonajlı yük taşıtlarını da kapsar (çekici, damperli kamyon, tanker, çöp kamyonu vb.).

Bu konu ile ilgili bir sonraki haber bülteninin yayımlanma tarihi Mayıs 2021'dir.

AÇIKLAMALAR

(1) Trafiğe kayıtlı motorlu kara taşıtlarından; otomobil, minibüs, otobüs, kamyonet, kamyon (tanker ve çekici cinsi taşıtlar da dahil) ve motosiklet cinsi taşıtları kapsamakta olup, özel amaçlı taşıtlar ve traktörler kapsamamaktadır.


(2) Araç muayene istasyonlarına gelen otomobil, minibüs, otobüs, kamyonet, kamyon ve motosiklet cinsi taşıtların kilometre sayacı kayıtlarından derlenen idari kayıtlar kullanılarak hesaplanmış olup, Türkiye'de trafiğe kayıtlı olan taşıtların yurt içi ve yurt dışında yaptıkları kilometreyi kapsar.



TS33627

Teknik bilgi için: Can DEMİRCİGİL
Telefon: +90 312 454 78 12
e.posta: can.demircigil@tuik.gov.tr

Bilgi talebi için: Bilgi Dağıtım Grubu
Telefon: +90 312 454 72 56
e.posta: bilgi@tuik.gov.tr

 / tuikbilgi
 / tuikbilgi