

Sayı: 33596 22 Mayıs 2020 Saat: 10:00

İşgücü Girdi Endeksleri, I. Çeyrek: Ocak - Mart, 2020

İstihdam endeksi yıllık %2,8 arttı

Sanayi, inşaat ve ticaret-hizmet sektörleri toplamında istihdam endeksi, 2020 yılı I. çeyreğinde bir önceki yılın aynı çeyreğine göre %2,8 arttı. Alt sektörler incelendiğinde, endeks; sanayi sektöründe %4,6 arttı, inşaat sektöründe %9,5 azaldı, ticaret-hizmet sektörlerinde ise %4,0 arttı.

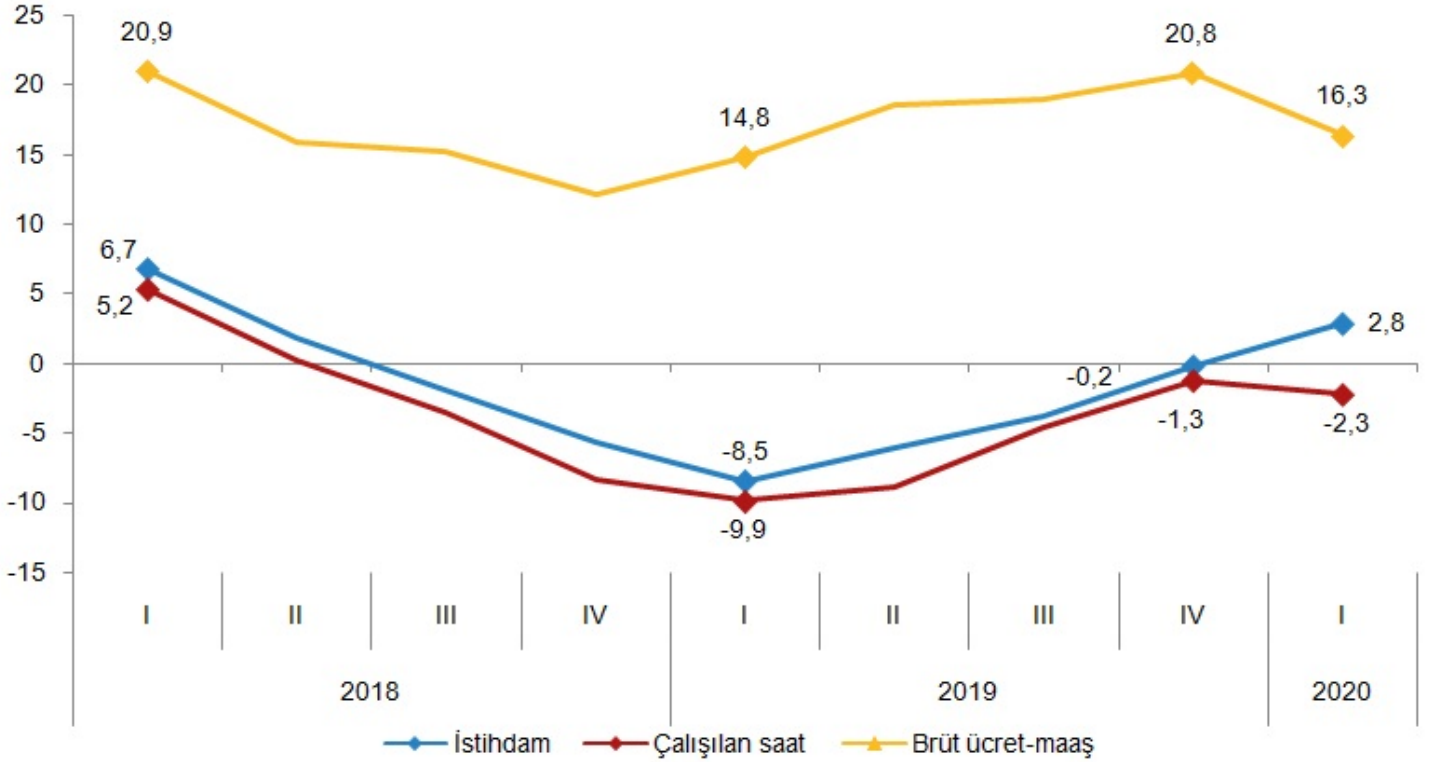
Çalışılan saat endeksi yıllık %2,3 azaldı

Sanayi, inşaat ve ticaret-hizmet sektörleri toplamında çalışılan saat endeksi, 2020 yılı I. çeyreğinde bir önceki yılın aynı çeyreğine göre %2,3 azaldı. Alt sektörler incelendiğinde, endeks; sanayi sektöründe değişmedi, inşaat sektöründe %11,6 ve ticaret-hizmet sektörlerinde %1,9 azaldı.

Brüt ücret-maaş endeksi yıllık %16,3 arttı

Sanayi, inşaat ve ticaret-hizmet sektörleri toplamında brüt ücret-maaş endeksi, 2020 yılı I. çeyreğinde bir önceki yılın aynı çeyreğine göre %16,3 arttı. Alt sektörler incelendiğinde, endeks; sanayi sektöründe %19,9, inşaat sektöründe %2,9 ve ticaret-hizmet sektörlerinde %15,7 arttı.

İşgücü girdi endeksleri yıllık değişim oranları (%), I. Çeyrek 2020



İstihdam endeksi çeyreklik %0,8 arttı

Sanayi, inşaat ve ticaret-hizmet sektörleri toplamında istihdam endeksi, 2020 yılı I. çeyreğinde bir önceki çeyreğe göre %0,8 arttı. Alt sektörler incelendiğinde, endeks; sanayi sektöründe %1,3 arttı, inşaat sektöründe %0,2 azaldı ve ticaret-hizmet sektörlerinde %0,7 arttı.

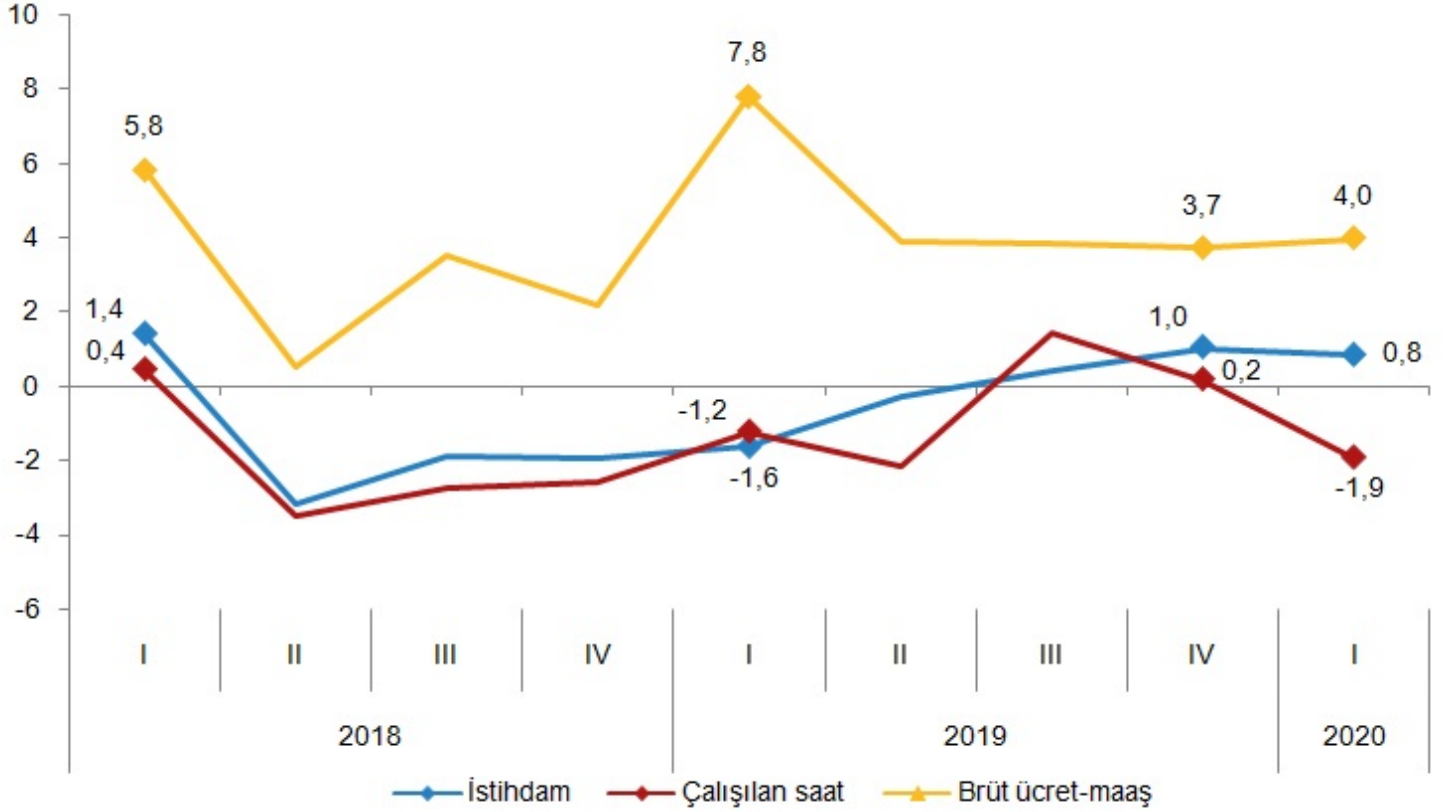
Çalışılan saat endeksi çeyreklik %1,9 azaldı

Sanayi, inşaat ve ticaret-hizmet sektörleri toplamında çalışılan saat endeksi, 2020 yılı I. çeyreğinde bir önceki çeyreğe göre %1,9 azaldı. Alt sektörler incelendiğinde, endeks; sanayi sektöründe %0,7, inşaat sektöründe %2,2 ve ticaret-hizmet sektörlerinde %2,6 azaldı.

Brüt ücret-maaş endeksi çeyreklik %4,0 arttı

Sanayi, inşaat ve ticaret-hizmet sektörleri toplamında brüt ücret-maaş endeksi, 2020 yılı I. çeyreğinde bir önceki çeyreğe göre %4,0 arttı. Alt sektörler incelendiğinde, endeks; sanayi sektöründe %5,2, inşaat sektöründe %3,2 ve ticaret-hizmet sektörlerinde %3,3 arttı.

İşgücü girdi endeksleri çeyreklik değişim oranları (%), I. Çeyrek 2020



Saatlik işgücü maliyeti endeksi yıllık %18,1 arttı

Sanayi, inşaat ve ticaret-hizmet sektörleri toplamında saatlik işgücü maliyeti endeksi, 2020 yılı I. çeyreğinde bir önceki yılın aynı çeyreğine göre %18,1 arttı. Alt sektörler incelendiğinde, endeks; sanayi sektöründe %18,6, inşaat sektöründe %15,7 ve ticaret-hizmet sektörlerinde %17,3 arttı.

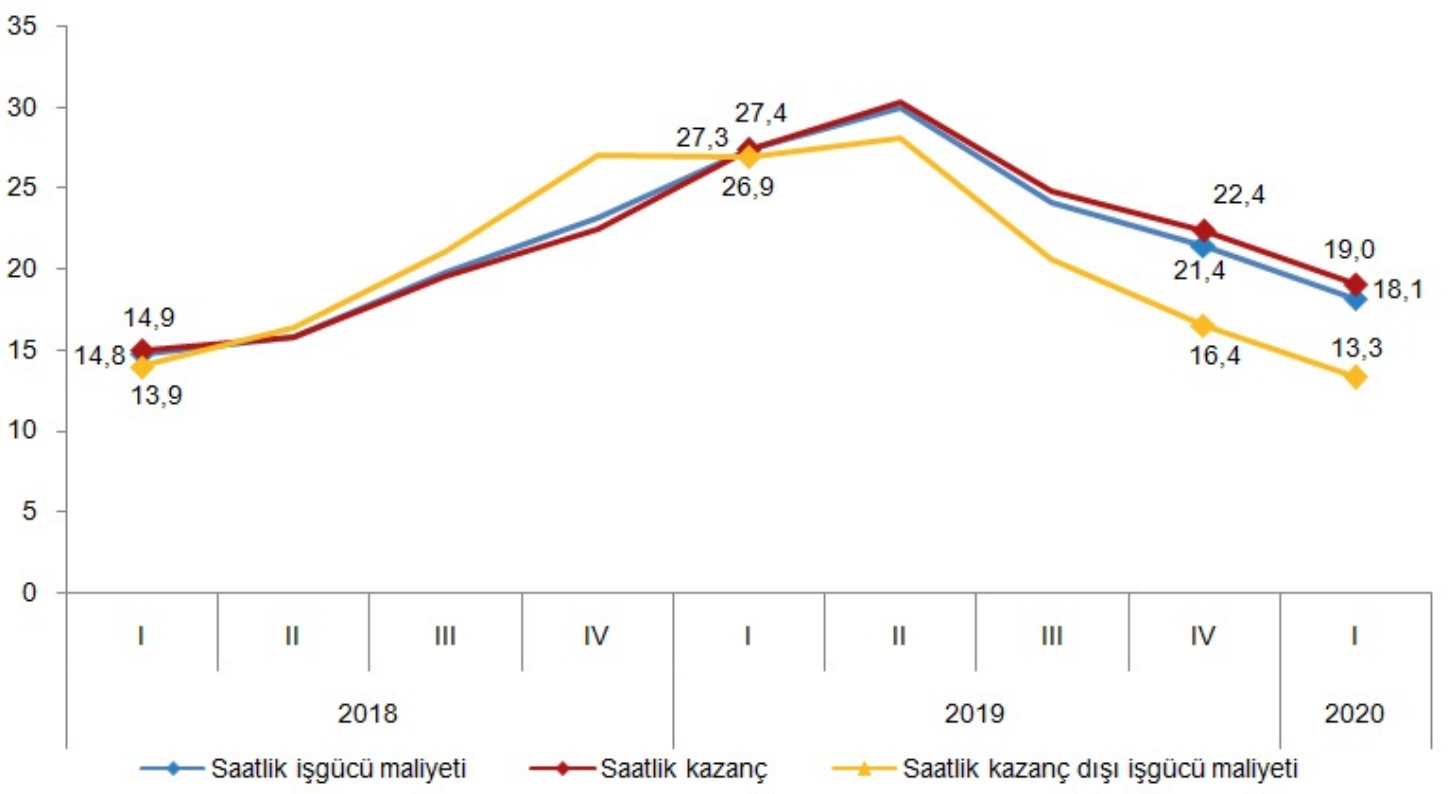
Saatlik kazanç endeksi yıllık %19,0 arttı

Sanayi, inşaat ve ticaret-hizmet sektörleri toplamında saatlik kazanç endeksi, 2020 yılı I. çeyreğinde bir önceki yılın aynı çeyreğine göre %19,0 arttı. Alt sektörler incelendiğinde, endeks; sanayi sektöründe %20,0, inşaat sektöründe %16,4 ve ticaret-hizmet sektörlerinde %17,9 arttı.

Saatlik kazanç dışı işgücü maliyeti endeksi yıllık %13,3 arttı

Sanayi, inşaat ve ticaret-hizmet sektörleri toplamında saatlik kazanç dışı işgücü maliyeti endeksi, 2020 yılı I. çeyreğinde bir önceki yılın aynı çeyreğine göre %13,3 arttı. Alt sektörler incelendiğinde, endeks; sanayi sektöründe %11,5, inşaat sektöründe %12,4 ve ticaret-hizmet sektörlerinde %14,0 arttı.

İşgücü maliyeti endeksleri yıllık değişim oranları (%), I. Çeyrek 2020



Saatlik işgücü maliyeti endeksi çeyreklik %5,7 arttı

Sanayi, inşaat ve ticaret-hizmet sektörleri toplamında saatlik işgücü maliyeti endeksi, 2020 yılı I. çeyreğinde bir önceki çeyreğe göre %5,7 arttı. Alt sektörler incelendiğinde, endeks; sanayi sektöründe %5,5, inşaat sektöründe %5,1 ve ticaret-hizmet sektörlerinde %5,9 arttı.

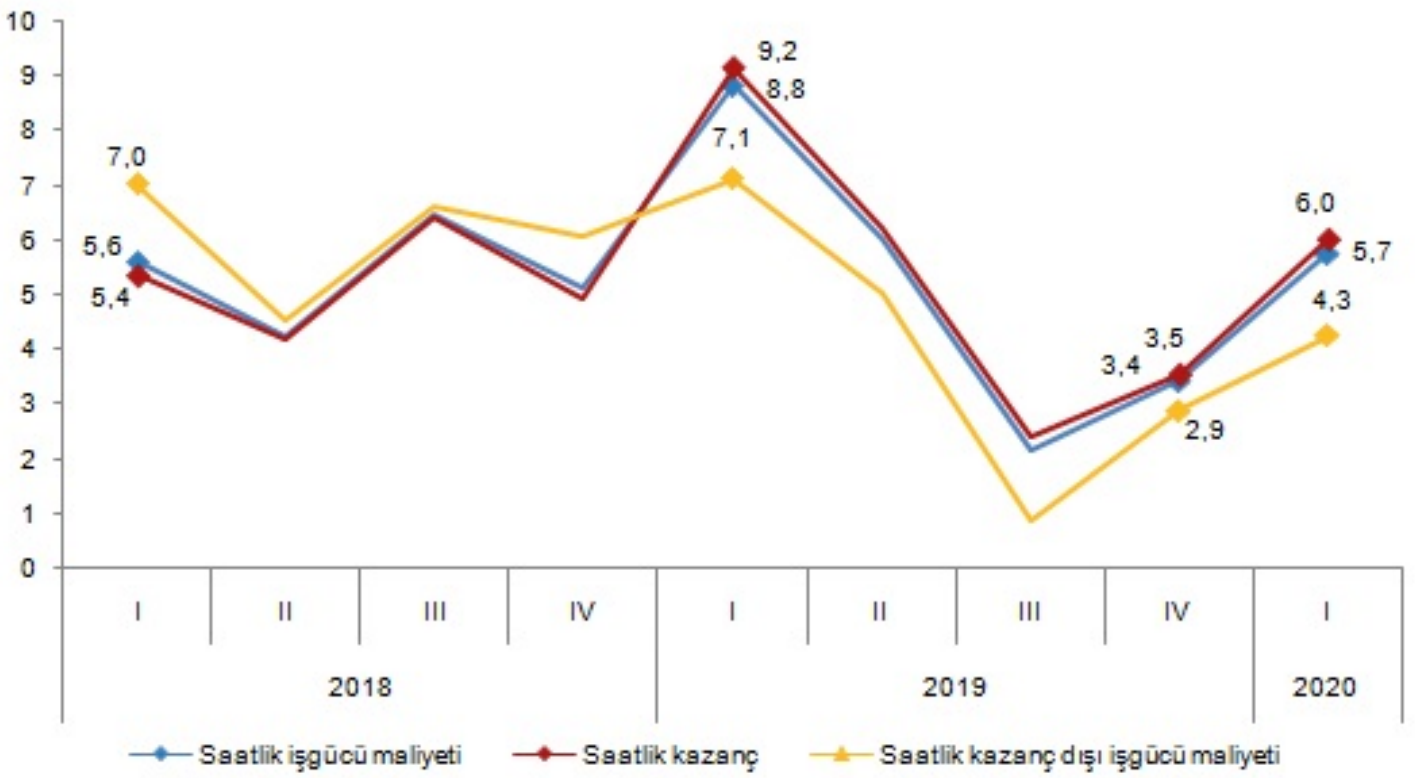
Saatlik kazanç endeksi çeyreklik %6,0 arttı

Sanayi, inşaat ve ticaret-hizmet sektörleri toplamında saatlik kazanç endeksi, 2020 yılı I. çeyreğinde bir önceki çeyreğe göre %6,0 arttı. Alt sektörler incelendiğinde, endeks; sanayi sektöründe %5,9, inşaat sektöründe %5,5 ve ticaret-hizmet sektörlerinde %6,0 arttı.

Saatlik kazanç dışı işgücü maliyeti endeksi çeyreklik %4,3 arttı

Sanayi, inşaat ve ticaret-hizmet sektörleri toplamında saatlik kazanç dışı işgücü maliyeti endeksi, 2020 yılı I. çeyreğinde bir önceki çeyreğe göre %4,3 arttı. Alt sektörler incelendiğinde, endeks; sanayi sektöründe %2,9, inşaat sektöründe %3,1 ve ticaret-hizmet sektörlerinde %5,3 arttı.

İşgücü maliyeti endeksleri çeyreklik değişim oranları (%), I. Çeyrek 2020



İşgücü girdi ve maliyeti endeksleri ve değişim oranları, I. Çeyrek: Ocak-Mart, 2020 [2015=100]

Gösterge	Arındırılmamış	Takvim etkilerinden arındırılmış		Mevsim ve takvim etkilerinden arındırılmış	
	Endeks	Endeks	Yıllık değişim (%)	Endeks	Çeyreklik değişim (%)
İstihdam	99,8	99,8	2,8	101,8	0,8
Çalışılan saat	92,3	90,7	-2,3	93,1	-1,9
Brüt ücret-maaş	205,4	205,4	16,3	205,9	4,0
Saatlik işgücü maliyeti	221,4	225,5	18,1	219,9	5,7
Saatlik kazanç	222,5	226,6	19,0	221,1	6,0
Saatlik kazanç dışı işgücü maliyeti	215,9	219,9	13,3	213,4	4,3

Bu konu ile ilgili bir sonraki haber bülteninin yayımlanma tarihi 20 Ağustos 2020'dir.

AÇIKLAMALAR

İstihdam ve brüt ücret-maaş endekslerinde takvim etkisi gözlenmemiştir. Bu nedenle takvim etkisinden arındırılmış seriler yerine arındırılmamış seriler konulmuştur.

Yıllık değişimler, takvim etkisinden arındırılmış endeks değerlerinin bir önceki yılın aynı çeyreğine göre değişimini ifade etmektedir.

Çeyreklik değişimler, mevsim ve takvim etkisinden arındırılmış endeks değerlerinin bir önceki çeyreğe göre değişimini ifade etmektedir.



TS33596

