

Sayı: 30935

25 Temmuz 2019

Saat: 10:00

## Sektörel Güven Endeksleri, Temmuz 2019

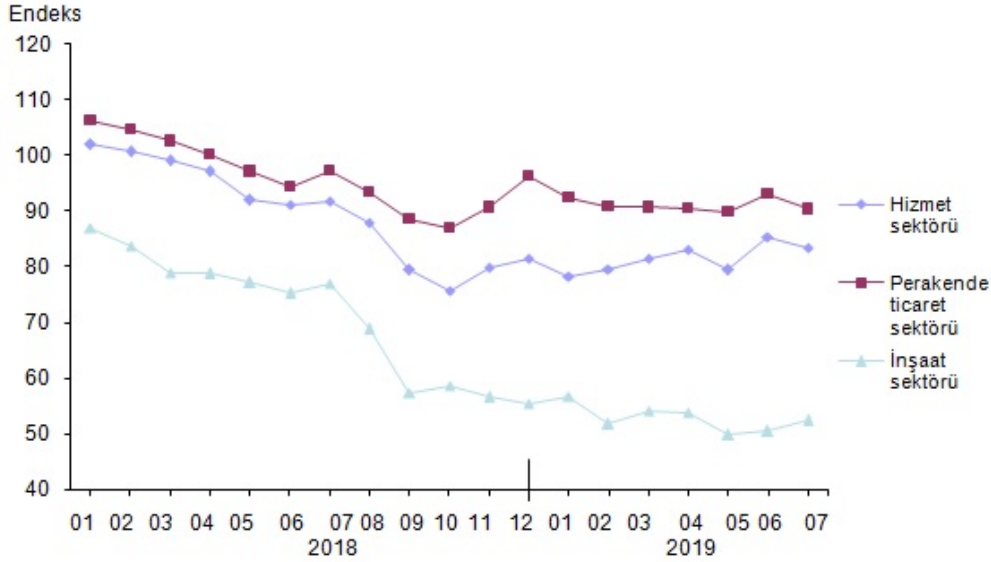
### Hizmet sektörü güven endeksi 83,5 oldu

Mevsim etkilerinden arındırılmış hizmet sektörü güven endeksi Haziran ayında 85,4 iken, Temmuz ayında %2,2 oranında azalarak 83,5 oldu. Hizmet sektöründe bir önceki aya göre; iş durumu, hizmetlere olan talep ve hizmetlere olan talep beklentisi endeksleri sırasıyla %2,9, %1,6 ve %2,1 azalarak 79,2, 77,8 ve 93,5 değerlerini aldı.

### Perakende ticaret sektörü güven endeksi 90,4 oldu

Mevsim etkilerinden arındırılmış perakende ticaret sektörü güven endeksi Temmuz ayında %3 oranında azalarak 90,4 oldu. Perakende ticaret sektöründe bir önceki aya göre; iş hacmi-satışlar, mevcut mal stok seviyesi ve iş hacmi-satışlar beklentisi endeksleri sırasıyla %2,9, %0,9 ve %5,5 azalarak 79,7, 105,4 ve 86,3 değerlerini aldı.

### Mevsim etkilerinden arındırılmış sektörel güven endeksleri, Temmuz 2019



### İnşaat sektörü güven endeksi 52,4 oldu

Mevsim etkilerinden arındırılmış inşaat sektörü güven endeksi bir önceki ayda 50,4 iken, Temmuz ayında %3,8 oranında artarak 52,4 oldu. İnşaat sektöründe bir önceki aya göre; alınan kayıtlı siparişlerin mevcut düzeyi ve toplam çalışan sayısı beklentisinin her ikisi de %3,8 artarak sırasıyla 38,7 ve 66 değerlerini aldı.

### Mevsim etkilerinden arındırılmış sektörel güven endeksleri, alt endeksleri ve değişim oranları, Temmuz 2019

	Endeks		Bir önceki aya göre değişim oranı (%)	
	06/2019	07/2019	06/2019	07/2019
<b>Hizmet sektörü güven endeksi</b>	<b>85,4</b>	<b>83,5</b>	<b>7,5</b>	<b>-2,2</b>
İş durumu (son 3 aylık dönemde)	81,6	79,2	8,6	-2,9
Hizmetlere olan talep (son 3 aylık dönemde)	79,1	77,8	8,0	-1,6
Hizmetlere olan talep beklentisi (gelecek 3 aylık dönemde)	95,6	93,5	6,2	-2,1
<b>Perakende ticaret sektörü güven endeksi</b>	<b>93,2</b>	<b>90,4</b>	<b>3,7</b>	<b>-3,0</b>
İş hacmi-satışlar (son 3 aylık dönemde)	82,1	79,7	12,0	-2,9
Mevcut mal stok seviyesi <sup>(1)</sup>	106,3	105,4	-2,4	-0,9
İş hacmi-satışlar beklentisi (gelecek 3 aylık dönemde)	91,3	86,3	4,2	-5,5
<b>İnşaat sektörü güven endeksi</b>	<b>50,4</b>	<b>52,4</b>	<b>1,3</b>	<b>3,8</b>
Alınan kayıtlı siparişlerin mevcut düzeyi	37,3	38,7	-2,8	3,8
Toplam çalışan sayısı beklentisi (gelecek 3 aylık dönemde)	63,6	66,0	3,9	3,8

(1) Mevcut mal stok seviyesi endeksinin artışı stok azalışını, azalışı ise stok artışını göstermektedir.

Bu konu ile ilgili bir sonraki haber bülteninin yayımlanma tarihi 26 Ağustos 2019'dur.



## AÇIKLAMALAR

Sektörel güven endeksleri 0-200 aralığında değer alabilmekte, endeksin 100'den büyük olması sektörün mevcut ve gelecek döneme ilişkin iyimserliğini, 100'den küçük olması ise kötümserliğini göstermektedir.



**Teknik bilgi için:** Arzu ERATAK  
**Telefon:** +90 312 454 76 03  
**e.posta:** arzuertak@tuik.gov.tr

**Bilgi talebi için:** Bilgi Dağıtım Grubu  
**Telefon:** +90 312 454 72 56  
**e.posta:** bilgi@tuik.gov.tr

 / tuikbilgi  
 / tuikbilgi