

Sayı: 30930

22 Şubat 2019

Saat: 10:00

Sektörel Güven Endeksleri, Şubat 2019

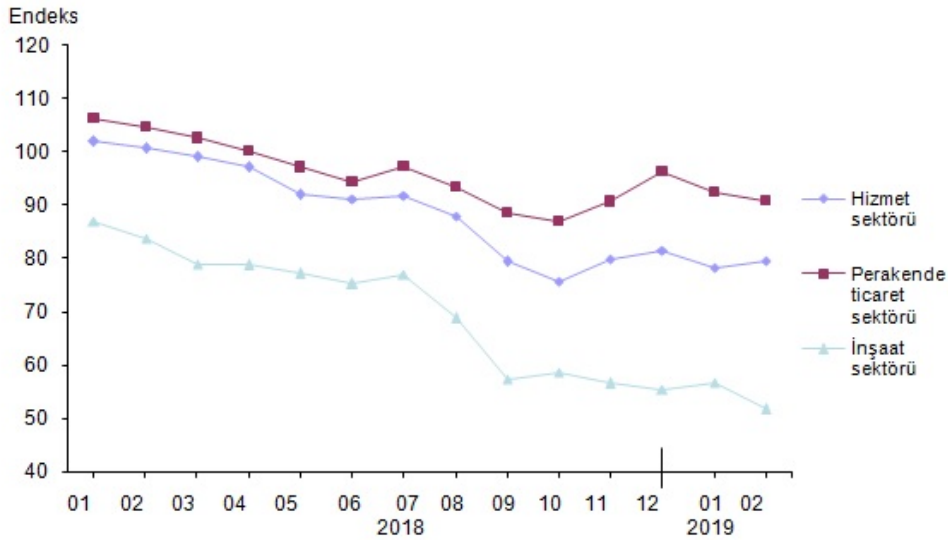
Hizmet sektörü güven endeksi 79,5 oldu

Mevsim etkilerinden arındırılmış hizmet sektörü güven endeksi Ocak ayında 78,3 iken, Şubat ayında %1,5 oranında artarak 79,5 oldu. Hizmet sektöründe bir önceki aya göre; iş durumu ve hizmetlere olan talep endeksleri sırasıyla %5,5 ve %1,8 artarak 75 ve 72,5 değerlerini aldı. Hizmetlere olan talep beklentisi endeksi ise %1,8 azalarak 91 oldu.

Perakende ticaret sektörü güven endeksi 90,8 oldu

Mevsim etkilerinden arındırılmış perakende ticaret sektörü güven endeksi Şubat ayında %1,9 oranında azalarak 90,8 oldu. Perakende ticaret sektöründe bir önceki aya göre; iş hacmi-satışlar ve iş hacmi-satışlar beklentisi endeksleri sırasıyla %3,3 ve %4,4 azalarak 74,1 ve 85,5 değerlerini aldı. Mevcut mal stok seviyesi endeksi ise %1 artarak 112,8 oldu.

Mevsim etkilerinden arındırılmış sektörel güven endeksleri, Şubat 2019



İnşaat sektörü güven endeksi 51,8 oldu

Mevsim etkilerinden arındırılmış inşaat sektörü güven endeksi bir önceki ayda 56,7 iken, Şubat ayında %8,7 oranında azalarak 51,8 oldu. İnşaat sektöründe bir önceki aya göre; alınan kayıtlı siparişlerin mevcut düzeyi ve toplam çalışan sayısı beklentisi endeksleri sırasıyla %12,1 ve %6,4 azalarak 40,8 ve 62,8 değerlerini aldı.

Mevsim etkilerinden arındırılmış sektörel güven endeksleri, alt endeksleri ve değişim oranları, Şubat 2019

	Endeks		Bir önceki aya göre değişim oranı (%)	
	01/2019	02/2019	01/2019	02/2019
Hizmet sektörü güven endeksi	78,3	79,5	-4,0	1,5
İş durumu (son 3 aylık dönemde)	71,1	75,0	-5,6	5,5
Hizmetlere olan talep (son 3 aylık dönemde)	71,2	72,5	-5,9	1,8
Hizmetlere olan talep beklentisi (gelecek 3 aylık dönemde)	92,7	91,0	-1,1	-1,8
Perakende ticaret sektörü güven endeksi	92,5	90,8	-4,0	-1,9
İş hacmi-satışlar (son 3 aylık dönemde)	76,6	74,1	0,2	-3,3
Mevcut mal stok seviyesi ⁽¹⁾	111,6	112,8	-5,5	1,0
İş hacmi-satışlar beklentisi (gelecek 3 aylık dönemde)	89,4	85,5	-5,5	-4,4
İnşaat sektörü güven endeksi	56,7	51,8	2,5	-8,7
Alınan kayıtlı siparişlerin mevcut düzeyi	46,4	40,8	18,2	-12,1
Toplam çalışan sayısı beklentisi (gelecek 3 aylık dönemde)	67,1	62,8	-6,2	-6,4

(1) Mevcut mal stok seviyesi endeksinin artışı stok azalışını, azalışı ise stok artışını göstermektedir.

Bu konu ile ilgili bir sonraki haber bülteninin yayımlanma tarihi 25 Mart 2019'dur.

AÇIKLAMALAR



Sektörel güven endeksleri 0-200 aralığında değer alabilmekte, endeksin 100'den büyük olması sektörün mevcut ve gelecek döneme ilişkin iyimserliğini, 100'den küçük olması ise kötümserliğini göstermektedir.



TS30930

Teknik bilgi için: Arzu ERATAK
Telefon: +90 312 454 76 03
e.posta: arzueratak@tuik.gov.tr

Bilgi talebi için: Bilgi Dağıtım Grubu
Telefon: +90 312 454 72 56
e.posta: bilgi@tuik.gov.tr

 / tuikbilgi
 / tuikbilgi