

Sayı: 30929

25 Ocak 2019

Saat: 10:00

Sektörel Güven Endeksleri, Ocak 2019

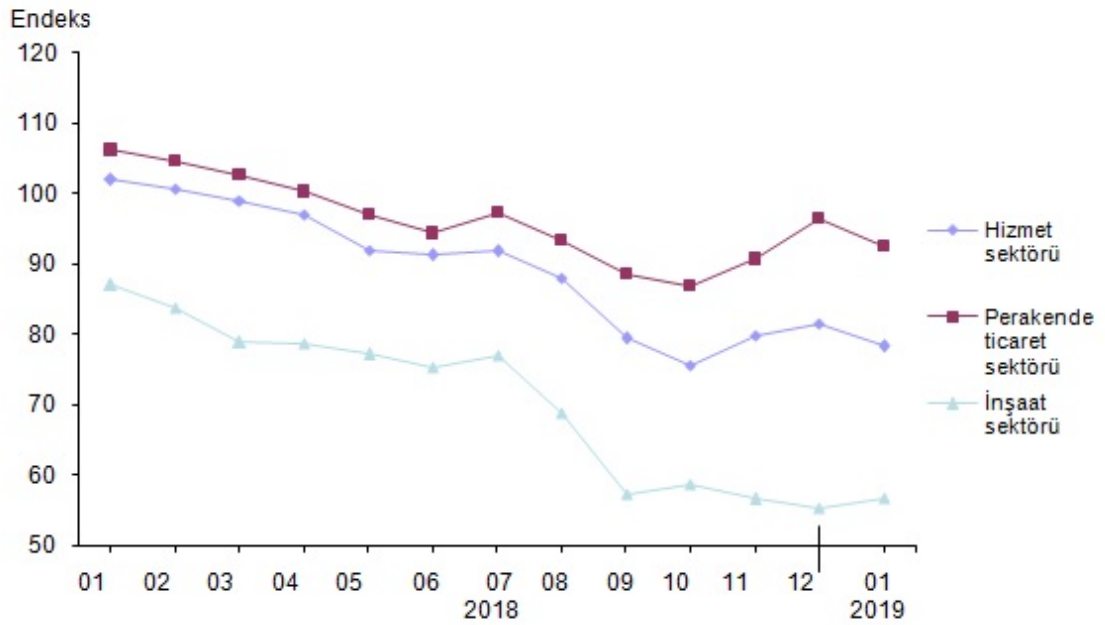
Hizmet sektörü güven endeksi 78,3 oldu

Mevsim etkilerinden arındırılmış hizmet sektörü güven endeksi Aralık ayında 81,5 iken, Ocak ayında %4 oranında azalarak 78,3 oldu. Hizmet sektöründe bir önceki aya göre; iş durumu, hizmetlere olan talep ve hizmetlere olan talep beklentisi endeksleri sırasıyla %5,6, %5,9 ve %1,1 azalarak 71,1, 71,2 ve 92,7 değerlerini aldı.

Perakende ticaret sektörü güven endeksi 92,5 oldu

Mevsim etkilerinden arındırılmış perakende ticaret sektörü güven endeksi Ocak ayında %4 oranında azalarak 92,5 oldu. Perakende ticaret sektöründe bir önceki aya göre; mevcut mal stok seviyesi ve iş hacmi-satışlar beklentisi endekslerinin her ikisi de %5,5 azalarak sırasıyla 111,6 ve 89,4 değerlerini aldı. İş hacmi-satışlar endeksi ise %0,2 artarak 76,6 oldu.

Mevsim etkilerinden arındırılmış sektörel güven endeksleri, Ocak 2019



İnşaat sektörü güven endeksi 56,7 oldu

Mevsim etkilerinden arındırılmış inşaat sektörü güven endeksi bir önceki ayda 55,4 iken, Ocak ayında %2,5 oranında artarak 56,7 oldu. İnşaat sektöründe bir önceki aya göre; alınan kayıtlı siparişlerin mevcut düzeyi endeksi %18,2 artarak 46,4 değerini aldı. Toplam çalışan sayısı beklentisi endeksi ise %6,2 azalarak 67,1 oldu.

Mevsim etkilerinden arındırılmış sektörel güven endeksleri, alt endeksleri ve değişim oranları, Ocak 2019

	Endeks		Bir önceki aya göre değişim oranı (%)	
	12/2018	01/2019	12/2018	01/2019
Hizmet sektörü güven endeksi	81,5	78,3	2,2	-4,0
İş durumu (son 3 aylık dönemde)	75,3	71,1	4,7	-5,6
Hizmetlere olan talep (son 3 aylık dönemde)	75,6	71,2	1,6	-5,9
Hizmetlere olan talep beklentisi (gelecek 3 aylık dönemde)	93,7	92,7	0,7	-1,1
Perakende ticaret sektörü güven endeksi	96,4	92,5	6,3	-4,0
İş hacmi-satışlar (son 3 aylık dönemde)	76,4	76,6	13,1	0,2
Mevcut mal stok seviyesi ⁽¹⁾	118,1	111,6	4,6	-5,5
İş hacmi-satışlar beklentisi (gelecek 3 aylık dönemde)	94,7	89,4	3,3	-5,5
İnşaat sektörü güven endeksi	55,4	56,7	-2,1	2,5
Alınan kayıtlı siparişlerin mevcut düzeyi	39,3	46,4	-13,5	18,2
Toplam çalışan sayısı beklentisi (gelecek 3 aylık dönemde)	71,5	67,1	5,5	-6,2

(1) Mevcut mal stok seviyesi endeksinin artışı stok azalışını, azalışı ise stok artışını göstermektedir.

Bu konu ile ilgili bir sonraki haber bülteninin yayımlanma tarihi 22 Şubat 2019'dur.

AÇIKLAMALAR



Sektörel güven endeksleri 0-200 aralığında değer alabilmekte, endeksin 100'den büyük olması sektörün mevcut ve gelecek döneme ilişkin iyimserliğini, 100'den küçük olması ise kötümserliğini göstermektedir.



TS30929

Teknik bilgi için: Arzu ERATAK
Telefon: +90 312 454 76 03
e.posta: arzueratak@tuik.gov.tr

Bilgi talebi için: Bilgi Dağıtım Grubu
Telefon: +90 312 454 72 56
e.posta: bilgi@tuik.gov.tr

 / tuikbilgi
 / tuikbilgi