

Sayı: 30803

05 Ağustos 2019

Saat: 10:00

## Yurt İçi Üretici Fiyat Endeksi, Temmuz 2019

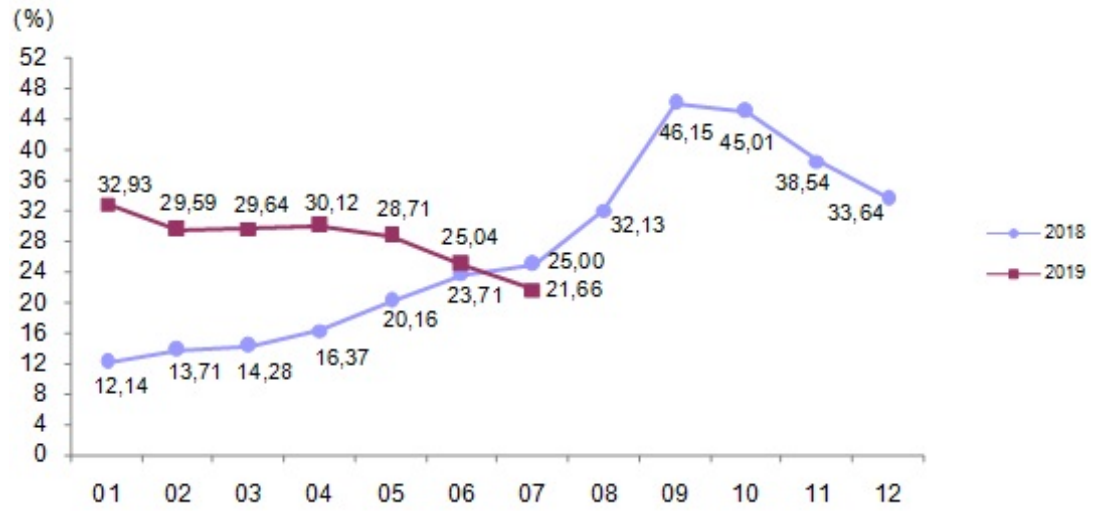
### Yurt içi üretici fiyat endeksi aylık %0,99 düştü

Yurt içi üretici fiyat endeksi (Yİ-ÜFE), 2019 yılı Temmuz ayında bir önceki aya göre %0,99 düşüş, bir önceki yılın Aralık ayına göre %7,02, bir önceki yılın aynı ayına göre %21,66 ve on iki aylık ortalamalara göre %32,34 artış gösterdi.

#### Yurt içi üretici fiyat endeksi değişim oranları, Temmuz 2019 [2003=100]

	Temmuz 2019	Temmuz 2018
Bir önceki aya göre değişim oranı	-0,99	1,77
Bir önceki yılın Aralık ayına göre değişim	7,02	17,56
Bir önceki yılın aynı ayına göre değişim	21,66	25,00
On iki aylık ortalamalara göre değişim	32,34	17,41

#### Yurt içi üretici fiyat endeksi bir önceki yılın aynı ayına göre değişim oranı, Temmuz 2019 [2003=100]



Sanayinin dört sektörünün bir önceki aya göre değişimleri; madencilik ve taşocakçılığı sektöründe %0,43, imalat sanayi sektöründe %0,84, elektrik, gaz üretimi ve dağıtım sektöründe %3,36, su temini sektöründe %0,67 düşüş olarak gerçekleşti.

#### Yurt içi üretici fiyat endeksi ve değişim oranları, Temmuz 2019 [2003=100]

Sektörler	Endeks	Aylık değişim (%)	Bir önceki yılın Aralık ayına göre değişim (%)	Bir önceki yılın aynı ayına göre değişim (%)	On iki aylık ortalamalara göre değişim (%)
Yurt içi ÜFE	452,63	-0,99	7,02	21,66	32,34
Madencilik ve taşocakçılığı	578,54	-0,43	11,50	20,59	26,29
İmalat	453,38	-0,84	7,25	19,88	30,58
Elektrik, gaz	383,67	-3,36	4,68	47,57	60,69
Su temini	298,37	-0,67	-9,87	-6,03	2,97

### Aylık en fazla düşüş ham petrol ve doğal gaz sektöründe gerçekleşti

Bir önceki aya göre en fazla düşüş; %12,73 ile ham petrol ve doğal gaz, %3,36 ile elektrik, gaz üretimi

ve dağıtım, %3,30 ile ana metaller olarak gerçekleşti. Buna karşılık mobilya %1,57, içecekler %1,52, kömür ve linyit %1,02 ile bir önceki aya göre endekslerin en fazla arttığı alt sektörler oldu.

## Ana sanayi gruplarında aylık en fazla düşüş enerjide gerçekleşti

Ana sanayi grupları sınıflamasına göre 2019 yılı Temmuz ayında aylık en fazla düşüş enerjide gerçekleşti.

### Ana sanayi gruplarına göre yurt içi üretici fiyat endeksi ve değişim oranları, Temmuz 2019 [2003=100]

Ana sanayi grupları	Endeks	Aylık değişim (%)	Bir önceki yılın Aralık ayına göre değişim (%)	Bir önceki yılın aynı ayına göre değişim (%)	On iki aylık ortalamalara göre değişim (%)
Yurt içi ÜFE	452,63	-0,99	7,02	21,66	32,34
Ara malı	485,14	-1,23	5,70	19,57	33,28
Dayanıklı tüketim malı	314,52	0,81	5,25	17,73	23,36
Dayanısız tüketim malı	373,29	-0,56	10,67	21,96	24,74
Enerji	609,56	-2,19	4,86	31,15	51,43
Sermaye malı	394,41	-0,50	7,03	21,05	32,06

Bu konu ile ilgili bir sonraki haber bülteni yayımlanma tarihi 03 Eylül 2019'dur.





**TS30803**

www.tuik.gov.tr

**Teknik bilgi için:** MURAT TARHAN  
**Telefon:** +90 312 454 75 01  
**e.posta:** murat.tarhan@tuik.gov.tr

**Bilgi talebi için:** Bilgi Dağıtım Grubu  
**Telefon:** +90 312 454 72 56  
**e.posta:** bilgi@tuik.gov.tr

 / tuikbilgi  
 / tuikbilgi