

Sayı: 30709

01 Şubat 2019

Saat: 10:00

Adrese Dayalı Nüfus Kayıt Sistemi Sonuçları, 2018

Türkiye nüfusu 31 Aralık 2018 tarihi itibarıyla 82 milyon 3 bin 882 kişi oldu

Türkiye'de ikamet eden nüfus 2018 yılında, bir önceki yıla göre 1 milyon 193 bin 357 kişi arttı. Erkek nüfus 41 milyon 139 bin 980 kişi olurken, kadın nüfus 40 milyon 863 bin 902 kişi oldu. Buna göre toplam nüfusun %50,2'sini erkekler, %49,8'ini ise kadınlar oluşturdu.

Türkiye'nin yıllık nüfus artış hızı, binde 14,7 oldu

Yıllık nüfus artış hızı 2017 yılında %12,4 iken, 2018 yılında %14,7 oldu.

İl ve ilçe merkezlerinde yaşayanların oranı %92,3 olarak gerçekleşti

İl ve ilçe merkezlerinde ikamet edenlerin oranı 2017 yılında %92,5 iken, bu oran 2018 yılında %92,3'e geriledi. Belde ve köylerde yaşayanların oranı ise %7,7 olarak gerçekleşti.

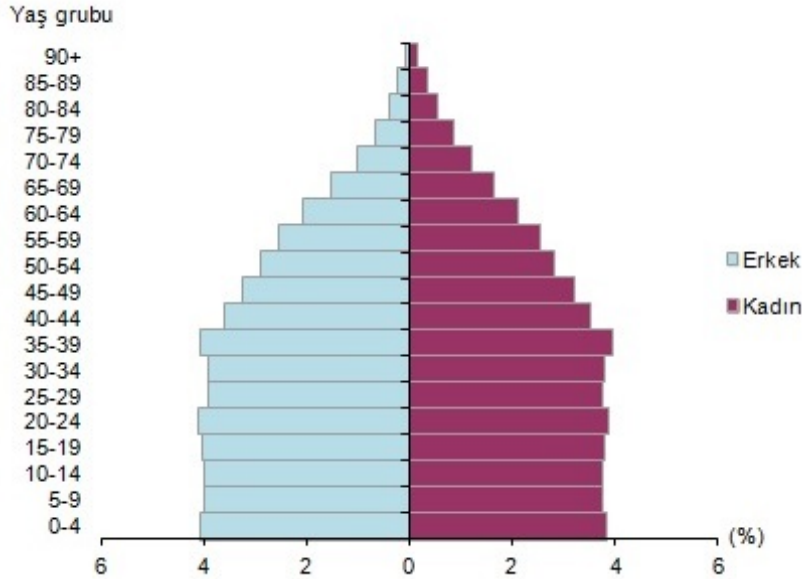
İstanbul'da ikamet eden nüfus bir önceki yıla göre %0,3 artış gösterdi

Türkiye nüfusunun %18,4'ünün ikamet ettiği İstanbul, 15 milyon 67 bin 724 kişi ile en çok nüfusa sahip olan il oldu. Bunu sırasıyla; 5 milyon 503 bin 985 kişi ile Ankara, 4 milyon 320 bin 519 kişi ile İzmir, 2 milyon 994 bin 521 kişi ile Bursa ve 2 milyon 426 bin 356 kişi ile Antalya takip etti. Bayburt ise 82 bin 274 kişi ile en az nüfusa sahip olan il oldu.

Türkiye nüfusunun ortanca yaşı yükseldi

Ülkemizde 2017 yılında 31,7 olan ortanca yaş, 2018 yılında önceki yıla göre artış göstererek 32 oldu. Ortanca yaş erkeklerde 31,4 iken, kadınlarda 32,7 olarak gerçekleşti. Ortanca yaşın en yüksek olduğu iller sırasıyla; 40,3 ile Sinop, 39,9 ile Balıkesir ve 39,6 ile Giresun oldu. Ortanca yaşın en düşük olduğu iller ise sırasıyla; 19,8 ile Şanlıurfa, 20,7 ile Şırnak ve 21,4 ile Ağrı oldu.

Nüfus piramidi, 2018



Çalışma çağındaki nüfus bir önceki yıla göre %1,4 arttı

Çalışma çağı olarak adlandırılan 15-64 yaş grubunda bulunan nüfus 2018 yılında bir önceki yıla göre sayısal olarak %1,4 arttı. Buna göre, çalışma çağındaki nüfusun oranı %67,8; çocuk yaş grubu olarak tanımlanan 0-14 yaş grubundaki nüfusun oranı %23,4; 65 ve daha yukarı yaştaki nüfusun oranı ise %8,8 olarak gerçekleşti.

Türkiye'de kilometrekareye düşen kişi sayısı arttı

Nüfus yoğunluğu olarak ifade edilen "bir kilometrekareye düşen kişi sayısı", Türkiye genelinde 2017 yılına göre 2 kişi artarak 107 kişi oldu. İstanbul, kilometrekareye düşen 2 bin 900 kişi ile nüfus yoğunluğunun en yüksek olduğu ilimiz oldu. Bunu sırasıyla; 528 kişi ile Kocaeli ve 360 kişi ile İzmir takip etti. Nüfus yoğunluğu en az olan il ise bir önceki yılda olduğu gibi, kilometrekareye düşen 12 kişi ile Tunceli oldu.

Yüzölçümü bakımından ilk sırada yer alan Konya'nın nüfus yoğunluğu 57, en küçük yüzölçümüne sahip Yalova'nın nüfus yoğunluğu ise 310 olarak gerçekleşti.

Bu konu ile ilgili bir sonraki haber bülteninin yayımlanma tarihi Şubat 2020'dir.

AÇIKLAMALAR

Yerleşim yeri nüfusları, İçişleri Bakanlığı Nüfus ve Vatandaşlık İşleri Genel Müdürlüğü (NVİGM) tarafından güncellenen Adrese Dayalı Nüfus Kayıt Sistemi'nden (ADNKS) alınan nüfusla birlikte, kurumsal yerlerde kalan nüfus dikkate alınarak hesaplanmıştır. Kışla, cezaevi, huzurevi, üniversite öğrenci yurtları vb. kurumsal yerlerde kalanlar, uluslararası tanım gereği ikamet adreslerinin bulunduğu yerleşim yeri nüfusuna değil, kurumsal yerlerin bulunduğu yerleşim yeri nüfusuna dâhil edilmiştir.



Ayrıca il, ilçe, belediye, köy ve mahallelere göre nüfuslar belirlenirken, 31 Aralık 2018 tarihli Ulusal Adres Veri Tabanı (UAVT) kayıtları kullanılmıştır.



TS30709

Teknik bilgi için: Metin AYTAÇ
Telefon: +90 312 454 78 51
e.posta: metin.aytac@tuik.gov.tr

Bilgi talebi için: Bilgi Dağıtım Grubu
Telefon: +90 312 454 72 56
e.posta: bilgi@tuik.gov.tr

 / tuikbilgi
 / tuikbilgi