

Sayı: 30702

22 Şubat 2019

Saat: 10:00

Yaşam Memnuniyeti Araştırması, 2018

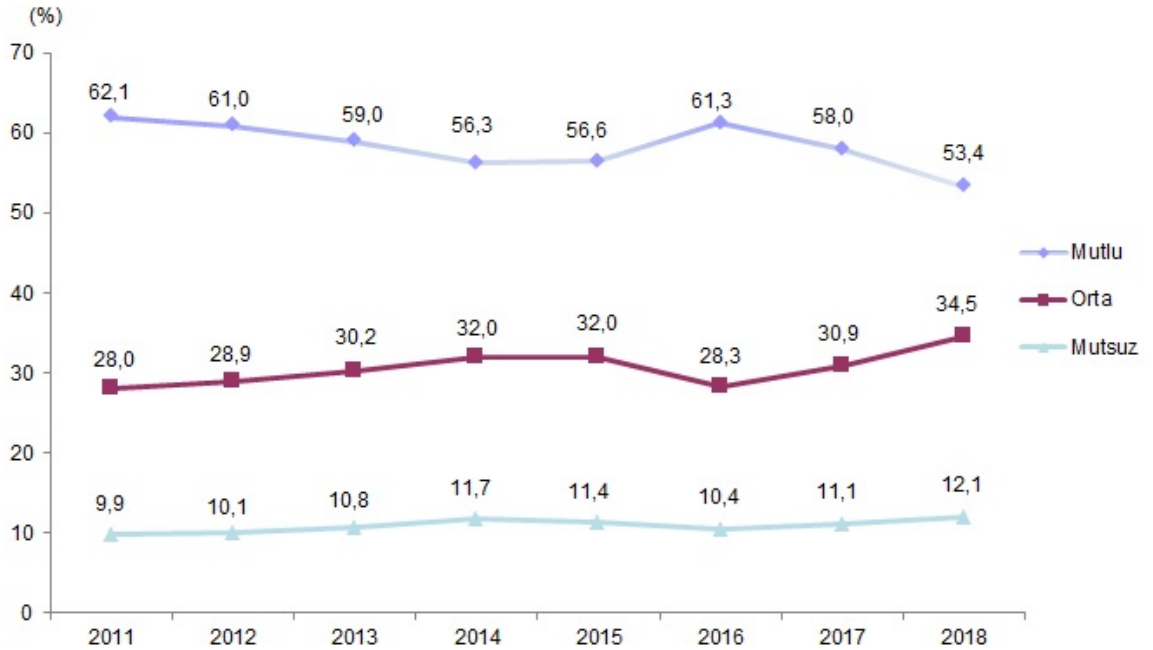
Mutlu olduğunu beyan eden bireylerin oranı %53,4 oldu

Mutlu olduğunu beyan eden bireylerin oranı 2017 yılında %58 iken 2018 yılında %53,4 oldu. Mutsuz olduğunu beyan eden bireylerin oranı ise %11,1'den %12,1'e yükseldi.

Mutluluk oranı, 2017 yılında erkeklerde %53,6 iken 2018 yılında %49,6'ya, kadınlarda ise %62,4'den %57'ye düştü.

Yaş gruplarına göre mutluluk düzeyi incelendiğinde; 65 ve üzeri yaş grubu, 2017 yılında %66,1, 2018 yılında ise %61,2 ile en yüksek mutluluk oranının görüldüğü yaş grubu oldu. En düşük mutluluk oranı ise 2017 yılında %53,1, 2018 yılında %47,8 ile 45-54 yaş grubunda görüldü.

Genel mutluluk düzeyi, 2011-2018



Evli kadınların evli erkeklere göre daha mutlu olduğu görüldü

Evli bireylerin, evli olmayanlara göre daha mutlu olduğu görüldü. Mutlu olduğunu beyan eden evli bireylerin oranı, 2018 yılında %56,3 iken evli olmayanlarda bu oran, %46,7 olarak gerçekleşti. Evli olanların mutluluk düzeyi cinsiyete göre incelendiğinde; evli erkeklerin %51,6'sının, evli kadınların ise %60,7'sinin mutlu olduğu gözlemlendi.

Okul bitirmeyen bireylerde mutluluk düzeyi daha fazla oldu

Eğitim durumuna göre mutluluk düzeyi incelendiğinde; en yüksek mutluluk oranı, %59 ile bir okul bitirmeyenlerde görüldü. Bunu sırasıyla; %53,9 ile yükseköğretim mezunu, %52,6 ile ilköğretim veya ortaokul mezunu, %52,3 ile ilkokul mezunu ve %51,3 ile lise ve dengi okul mezunu bireyler takip etti.

Bireyleri en çok aileleri mutlu etti

Kendilerini en çok ailelerinin mutlu ettiğini ifade edenlerin oranı %74,2 olurken bunu sırasıyla; %12,9 ile çocuklar, %3,6 ile eş, %3,3 ile kendisi, %2,7 ile anne/baba ve %1,8 ile torunlar takip etti.

Mutluluk kaynağı olan değerlerde sağlık ilk sırayı aldı

Kendilerini en çok sağlıklı olmanın mutlu ettiğini ifade edenlerin oranı %69 olurken bunu sırasıyla;

%15,5 ile sevgi, %8,8 ile başarı, %4,2 ile para ve %2,2 ile iş takip etti.

En yüksek memnuniyet %75,2 ile asayiş hizmetlerinde görüldü

En yüksek memnuniyet oranı, 2018 yılında %75,2 ile asayiş hizmetlerinde gerçekleşirken bunu sırasıyla; %74,8 ile ulaştırma, %70,4 ile sağlık, %63,1 ile Sosyal Güvenlik Kurumu, %56,7 ile eğitim ve %56,3 ile adli hizmetlerden memnuniyet takip etti.

Bireylerin %72,1'i kendi geleceklerinden umutlu olduğunu ifade etti

Kendi geleceklerinden umutlu olduğunu beyan eden bireylerin oranı, 2018 yılında %72,1 oldu. Kendi geleceklerinden umutlu olan erkeklerin oranı %71,1 iken kadınlarda bu oran %73 oldu.

Bu konu ile ilgili bir sonraki haber bülteninin yayımlanma tarihi Şubat 2020'dir.

AÇIKLAMALAR

Yaşam memnuniyeti araştırması bireylerin genel mutluluk algısını, toplumsal değer yargılarını, temel yaşam alanlarındaki genel memnuniyetini ve kamu hizmetlerinden memnuniyetini ölçmek, memnuniyet düzeylerinin zaman içindeki değişimini takip etmek amacıyla, 2003 yılından itibaren düzenli olarak gerçekleştirilmektedir.



TS30702

www.tuik.gov.tr

Teknik bilgi için: Aslıhan KABADAYI


Telefon: +90 312 454 78 54


e.posta: aslihan.kabadayi@tuik.gov.tr

Bilgi talebi için: Bilgi Dağıtım Grubu

Telefon: +90 312 454 72 56

e.posta: bilgi@tuik.gov.tr

 / tuikbilgi

 / tuikbilgi