

Sayı: 27590

23 Şubat 2018

Saat: 10:00

Yaşam Memnuniyeti Araştırması, 2017

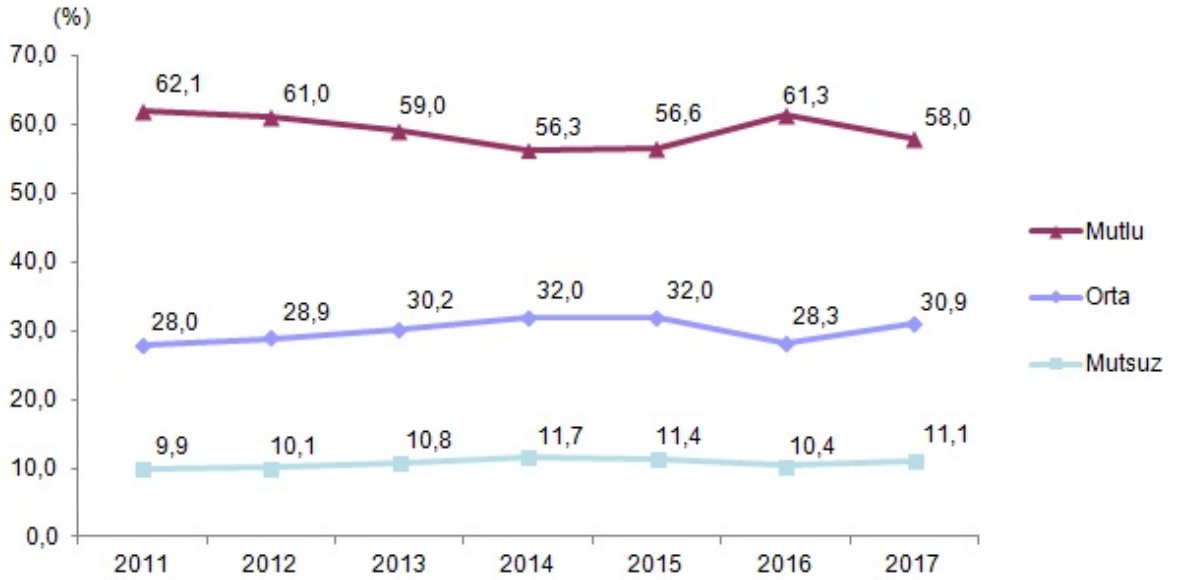
Mutlu olduğunu beyan eden bireylerin oranı %58 oldu

Mutlu olduğunu beyan eden bireylerin oranı 2016 yılında %61,3 iken 2017 yılında %58 oldu. Mutsuz olduğunu beyan eden bireylerin oranı ise %10,4'ten %11,1'e yükseldi.

Kadınlarda mutluluk oranı, 2016 yılında %64,5 iken 2017 yılında %62,4'e, erkeklerde bu oran %58,1'den %53,6'ya düştü.

Yaş gruplarına göre mutluluk düzeyine bakıldığında, 2016 yılında en yüksek mutluluk oranı %65,1 ile 18-24 yaş grubunda iken 2017 yılında en yüksek mutluluk oranının %66,1 ile 65 ve üzeri yaş grubunda gerçekleştiği görüldü. En düşük mutluluk oranı ise 2017 yılında %53,1 ile 45-54 yaş grubunda gerçekleşti.

Genel mutluluk düzeyi, 2011-2017



Evli kadınların evli erkeklere göre daha mutlu olduğu görüldü

Evli bireylerin, evli olmayanlara göre daha mutlu olduğu görüldü. Evli bireylerin 2017 yılında %60,6'sı mutlu iken evli olmayanlarda bu oran %52,4 olarak gerçekleşti. Mutluluk düzeyi cinsiyete göre incelendiğinde; evli kadınların %65,2'sinin, evli erkeklerin ise %55,7'sinin mutlu olduğu gözlemlendi.

Okul bitirmeyen bireylerde mutluluk düzeyi daha fazla oldu

Bir okul bitirmeyenlerde mutluluk oranı %62,5 iken bunu sırasıyla; %57,7 ile ilköğretim mezunu, %57,4 ile lise ve dengi okul mezunu, %56,9 ile yükseköğretim mezunu, %56,1 ile ilköğretim veya ortaokul mezunu takip etti.

Bireyleri en çok aileleri mutlu etti

Kendilerini en çok ailelerinin mutlu ettiğini ifade edenlerin oranı %70,6 olurken, bunu sırasıyla; %14,3 ile çocuklar, %5,4 ile eş, %3,4 ile kendisi, %3,2 ile anne/baba ve %1,9 ile torunlar takip etti.

Mutluluk kaynağı olan değerlerde sağlık ilk sırayı aldı

Kendilerini en çok sağlıklı olmanın mutlu ettiğini ifade edenlerin oranı %68 olurken, bunu sırasıyla; %16,6 ile sevgi, %9 ile başarı, %3,9 ile para ve %1,9 ile iş takip etti.

En yüksek memnuniyet %74,4 ile asayiş hizmetlerinde görüldü

En yüksek memnuniyet oranı 2017 yılında %74,4 ile asayiş hizmetlerinde gerçekleşirken bunu sırasıyla; %72,3 ile ulaştırma, %71,7 ile sağlık, %62,5 ile Sosyal Güvenlik Kurumu, %54,6 ile eğitim ve %54,1 ile adli hizmetlerden memnuniyet takip etti.

Bireylerin %73,4'ü kendi geleceklerinden umutlu olduğunu ifade etti

Kendi geleceklerinden umutlu olduğunu beyan eden bireylerin oranı, 2017 yılında %73,4 oldu. Kendi geleceklerinden umutlu olan kadınların oranı %74,7 iken erkeklerde bu oran %72,2 oldu.

Bu konu ile ilgili bir sonraki haber bülteninin yayımlanma tarihi Şubat 2019'dur.

AÇIKLAMALAR



Yaşam memnuniyeti araştırması bireylerin genel mutluluk algısını, toplumsal değer yargılarını, temel yaşam alanlarındaki genel memnuniyetini ve kamu hizmetlerinden memnuniyetini ölçmek, memnuniyet düzeylerinin zaman içindeki değişimini takip etmek amacıyla, 2003 yılından itibaren düzenli olarak gerçekleştirilmektedir.



TS27590

Teknik bilgi için: Evrim SULTAN
Telefon: +90 312 410 06 21
e.posta: evrim.sultan@tuik.gov.tr

Bilgi talebi için: Bilgi Dağıtım Grubu
Telefon: +90 312 410 02 44
e.posta: bilgi@tuik.gov.tr

 / tuikbilgi
 / tuikbilgi