

Sayı: 24638

31 Ocak 2017

Saat: 10:00

## Adrese Dayalı Nüfus Kayıt Sistemi Sonuçları, 2016

### Türkiye nüfusu 31 Aralık 2016 tarihi itibarıyla 79 milyon 814 bin 871 kişi oldu

Türkiye'de ikamet eden nüfus 2016 yılında, bir önceki yıla göre 1 milyon 73 bin 818 kişi arttı. Erkek nüfus 40 milyon 43 bin 650 kişi olurken, kadın nüfus 39 milyon 771 bin 221 kişi oldu. Buna göre toplam nüfusun %50,2'sini erkekler, %49,8'ini ise kadınlar oluşturdu.

### Türkiye'nin yıllık nüfus artış hızı, binde 13,5 olarak gerçekleşti

Yıllık nüfus artış hızı 2015 yılında %13,4 iken, 2016 yılında %13,5 oldu.

### İl ve ilçe merkezlerinde yaşayanların oranı %92,3 oldu

İl ve ilçe merkezlerinde ikamet edenlerin oranı 2015 yılında %92,1 iken, bu oran 2016 yılında %92,3'e yükseldi. Belde ve köylerde yaşayanların oranı ise %7,7 olarak gerçekleşti.

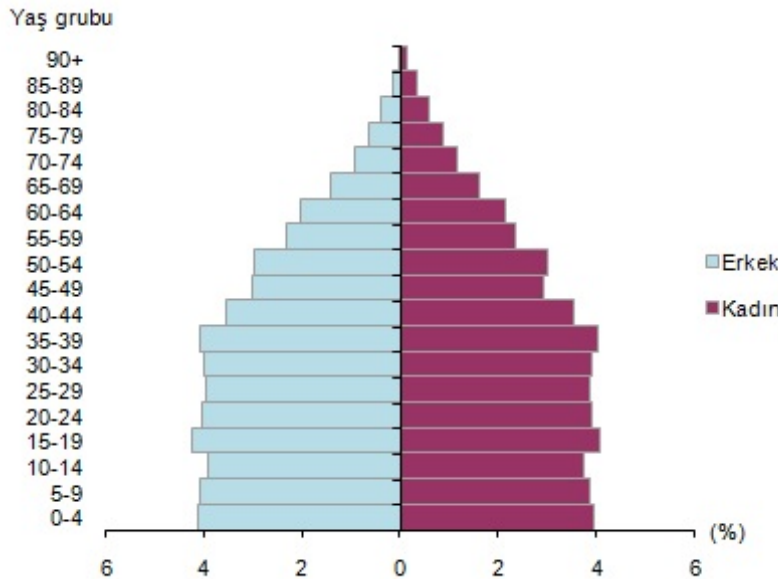
### İstanbul'da ikamet eden nüfus bir önceki yıla göre %1 artış gösterdi

Türkiye nüfusunun %18,5'inin ikamet ettiği İstanbul, 14 milyon 804 bin 116 kişi ile en çok nüfusa sahip olan il oldu. Bunu sırasıyla 5 milyon 346 bin 518 kişi ile Ankara, 4 milyon 223 bin 545 kişi ile İzmir, 2 milyon 901 bin 396 kişi ile Bursa ve 2 milyon 328 bin 555 kişi ile Antalya takip etti. Tunceli ise 82 bin 193 kişi ile en az nüfusa sahip olan il oldu.

### Türkiye nüfusunun ortanca yaşı yükseldi

Ülkemizde 2015 yılında 31 olan ortanca yaş, 2016 yılında önceki yıla göre artış göstererek 31,4 oldu. Ortanca yaş erkeklerde 30,8 iken, kadınlarda 32 olarak gerçekleşti. Ortanca yaşın en yüksek olduğu iller sırasıyla 39,6 ile Sinop, 39,1 ile Balıkesir ve 38,8 ile Edirne oldu. Ortanca yaşın en düşük olduğu iller ise sırasıyla 19,5 ile Şanlıurfa ve Şırnak, 20,5 ile Ağrı ve 20,8 ile Siirt oldu.

### Nüfus piramidi, 2016



### Çalışma çağındaki nüfus bir önceki yıla göre %1,6 arttı

Ülkemizde 15-64 yaş grubunda bulunan (çalışma çağındaki) nüfusun oranı, 2016 yılında bir önceki yıla göre %1,6 artarak %68 olarak gerçekleşti. Çocuk yaş grubu olarak tanımlanan 0-14 yaş grubundaki nüfusun oranı ise %23,7'ye gerilerken, 65 ve daha yukarı yaştaki nüfusun oranı da %8,3'e yükseldi.

### Türkiye'de kilometrekareye düşen kişi sayısı arttı

Nüfus yoğunluğu olarak ifade edilen "bir kilometrekareye düşen kişi sayısı", Türkiye genelinde 2015 yılına göre 2 kişi artarak 104 kişi oldu. İstanbul, kilometrekareye düşen 2 849 kişi ile nüfus yoğunluğunun en yüksek olduğu ilimiz oldu. Bunu sırasıyla; 507 kişi ile Kocaeli, 352 kişi ile İzmir ve 290 kişi ile Gaziantep takip etti. Nüfus yoğunluğu en az olan il ise bir önceki yılda olduğu gibi, kilometrekareye düşen 11 kişi ile Tunceli oldu.

Yüzölçümü bakımından ilk sırada yer alan Konya'nın nüfus yoğunluğu 56, en küçük yüzölçümüne sahip Yalova'nın nüfus yoğunluğu ise 285 olarak gerçekleşti.

## AÇIKLAMALAR

Yerleşim yeri nüfusları, İçişleri Bakanlığı Nüfus ve Vatandaşlık İşleri Genel Müdürlüğü (NVİGM) tarafından güncellenen Adrese Dayalı Nüfus Kayıt Sistemi'nden (ADNKS) alınan nüfusla birlikte, kurumsal yerlerde kalan nüfus dikkate alınarak hesaplanmıştır. Kurumsal yerlerde (kışla, cezaevi, huzurevi, üniversite öğrenci yurtları vb.) kalanlar uluslararası tanım gereği ikamet adreslerinin bulunduğu yerleşim yeri nüfusuna değil, kurumsal yerlerin bulunduğu yerleşim yeri nüfusuna dâhil edilmiştir.

Ayrıca il, ilçe, belediye, köy ve mahallelere göre nüfuslar belirlenirken; NVİGM tarafından, ilgili mevzuat ve idari kayıtlar uyarınca Ulusal Adres Veri Tabanı'nda (UAVT) yerleşim yerlerine yönelik olarak yapılan idari bağlılık, tüzel kişilik ve isim değişiklikleri dikkate alınmıştır.





TS24638

Bilgi için: Metin AYTAÇ

Telefon: +90 312 410 06 12

e.posta: metin.aytac@tuik.gov.tr

 / tuikbilgi

 / tuikbilgi