

Sayı: 21528

27 Aralık 2016

Saat: 10:00

Yıllık Sanayi ve Hizmet İstatistikleri, 2015

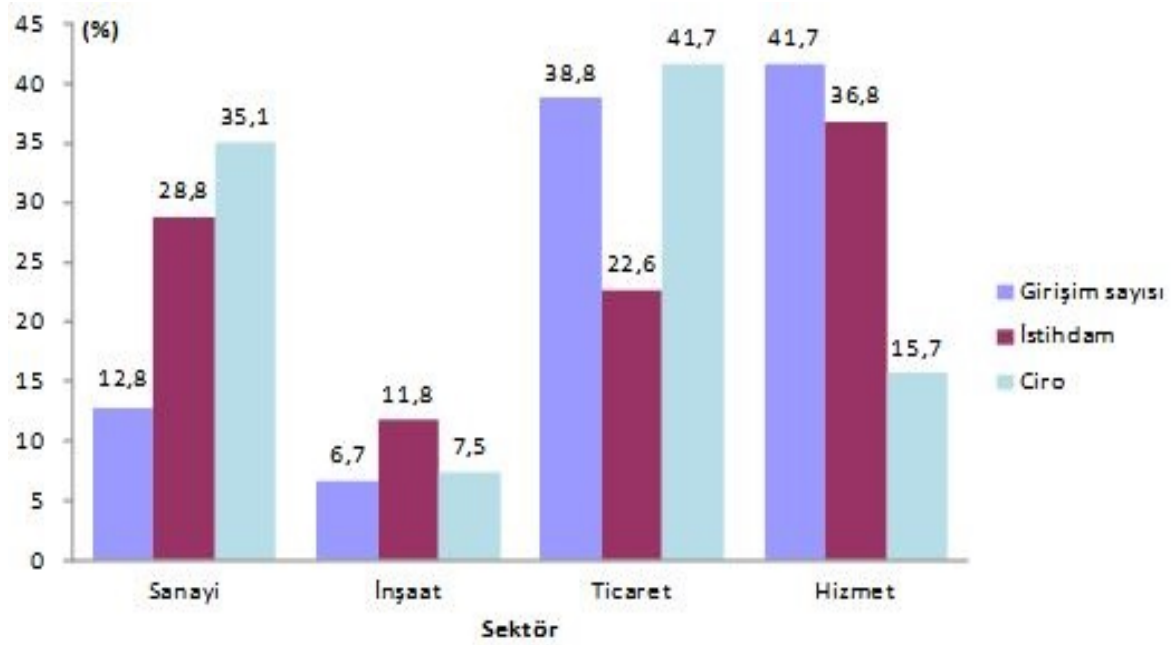
Girişim sayısı ve istihdamda en yüksek payı hizmet sektörü oluşturdu

Geçici sonuçlara göre 2015 yılında faal olan girişimlerin %41,7'si hizmet sektöründe, %38,8'i ise ticaret sektöründe yer aldı. İstihdamda ise hizmet sektörü toplam istihdamın %36,8'ini oluştururken; sanayi sektörünün istihdam payı %28,8 oldu.

Ciroda en yüksek payı ticaret sektörü aldı

Ticaret sektörü ciroda %41,7'lik pay ile ilk sırada yer aldı. Girişimlerin en fazla yer aldığı ve istihdam payı en yüksek olan hizmet sektörünün ciro payı %15,7 iken sanayi sektörünün ciro payı %35,1 oldu.

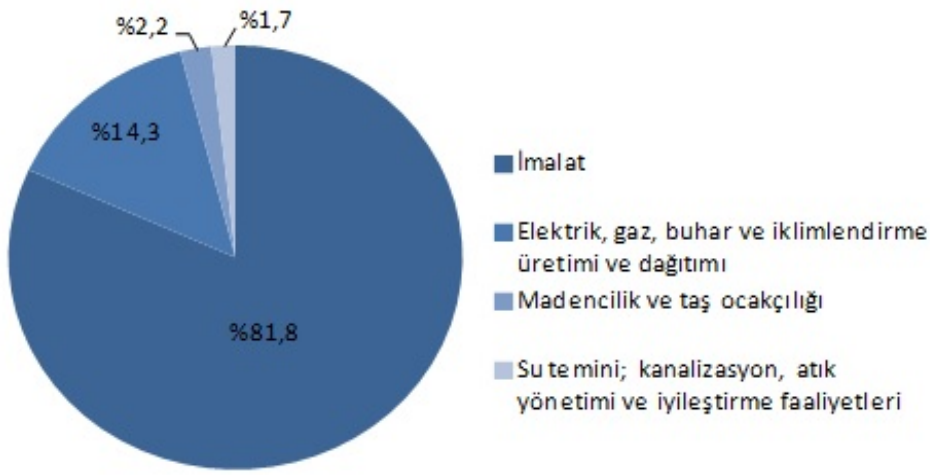
Girişim sayısı, istihdam ve cironun sektörlere göre oransal dağılımı, 2015



Sanayi sektöründe ciroda en yüksek payı imalat aldı

Sanayi sektöründe, Avrupa Topluluğunda Ekonomik Faaliyetlerin İstatistiki Sınıflaması, (NACE) Rev. 2 kısım ayrıntısında ciroya göre imalat %81,8'lik paya sahip oldu. İmalatı %14,3'lük payla elektrik, gaz, buhar ve iklimlendirme üretimi ve dağıtımını takip etti. Madencilik ve taş ocakçılığı %2,2'lik, su temini, kanalizasyon, atık yönetimi ve iyileştirme faaliyetleri ise %1,7'lik paya sahip oldu.

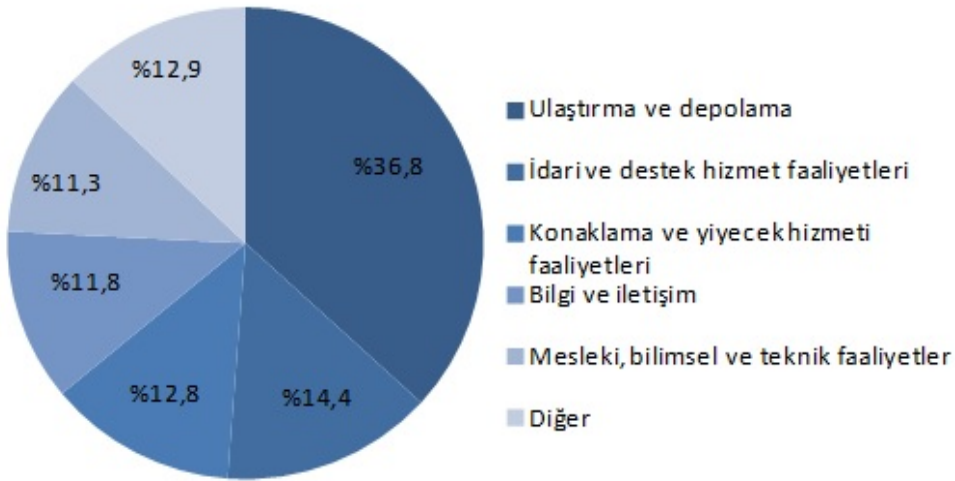
Cironun sanayi sektöründe kısımlara göre oransal dağılımı, 2015



Hizmet sektöründe ciroda en yüksek payı ulaştırma ve depolama aldı

Hizmet sektöründe cironun %36,8'i ulaştırma ve depolama, %14,4'ü idari ve destek hizmet faaliyetleri, %12,8'i konaklama ve yiyecek hizmeti faaliyetleri, %11,8'i bilgi ve iletişim, %11,3'ü ise mesleki, bilimsel ve teknik faaliyetlerde gerçekleşti.

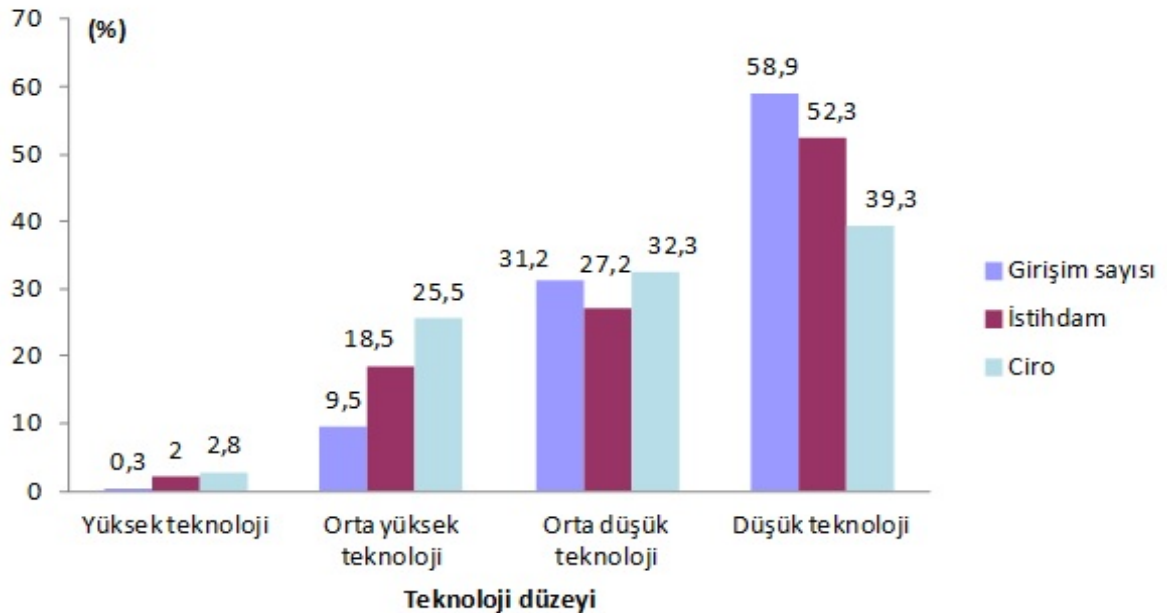
Cironun hizmet sektöründe kısımlara göre oransal dağılımı, 2015



İmalat sanayindeki girişimlerin %58,9'u düşük teknoloji faaliyetlerinde yer aldı

Düşük teknoloji faaliyetlerinde yer alan bu girişimler, istihdamın %52,3'ünü, cironun %39,3'ünü oluşturdu.

İmalat sanayinde temel göstergelerin teknoloji düzeyine göre oransal dağılımı, 2015



Bu konu ile ilgili bir sonraki haber bülteninin yayımlanma tarihi 26 Aralık 2017'dir.

AÇIKLAMALAR

Yıllık sanayi ve hizmet istatistiklerinin derlenmesinde tamsayım ve örnekleme yöntemleri bir arada kullanılmıştır. 20+ çalışanı olan girişimlerde tamsayım, 1-19 çalışanı olan girişimlerde örnekleme yöntemi kullanılarak toplam 188 927 girişimden veri derlenmiştir. Araştırmada faaliyet sınıflaması olarak NACE Rev.2 kullanılmıştır.

Haber bülteninde sanayi; madencilik ve taşocakçılığı, imalat, elektrik, gaz, buhar ve iklimlendirme üretimi ve dağıtımı ile su temini, kanalizasyon, atık yönetimi ve iyileştirme sektörleri olarak gruplandırılmıştır.

Haber bülteninde ticaret; toptan ve perakende ticaret, motorlu kara taşıtlarının ve motosikletlerin onarımı'nı ifade etmektedir.

Haber bülteninde hizmet; ulaştırma ve depolama, konaklama ve yiyecek hizmeti faaliyetleri, bilgi ve iletişim, gayrimenkul faaliyetleri, mesleki, bilimsel ve teknik faaliyetler, idari ve destek hizmet faaliyetleri, eğitim, insan sağlığı ve sosyal hizmet faaliyetleri, kültür, sanat, eğlence, dinlenme ve spor ile diğer hizmet faaliyetleri olarak gruplandırılmıştır.

Yıllık sanayi ve hizmet istatistikleri, 2015 kesin sonuçları 2017 Haziran ayında istatistiksel tablolarda yayımlanacaktır.



Bilgi için: Ali GÜNEŞ

Telefon: +90 312 410 04 01

e.posta: aligunes@tuik.gov.tr

 /tuikbilgi

 /tuikbilgi